

Turizmus: Eger továbbra is dinamikusan fejlődő város

Az utazók körében **folyamatos és jelentős előrelépést mutat Eger Megyei Jogú Város vonzerje**, az idén **közel 7% százalékkal emelkedett** a megyeszékhelyünkre látogatók száma az elmúlt nyolc hónap (*január-augusztus*) idegenforgalmi adóbevallási adatainak elemzése alapján.

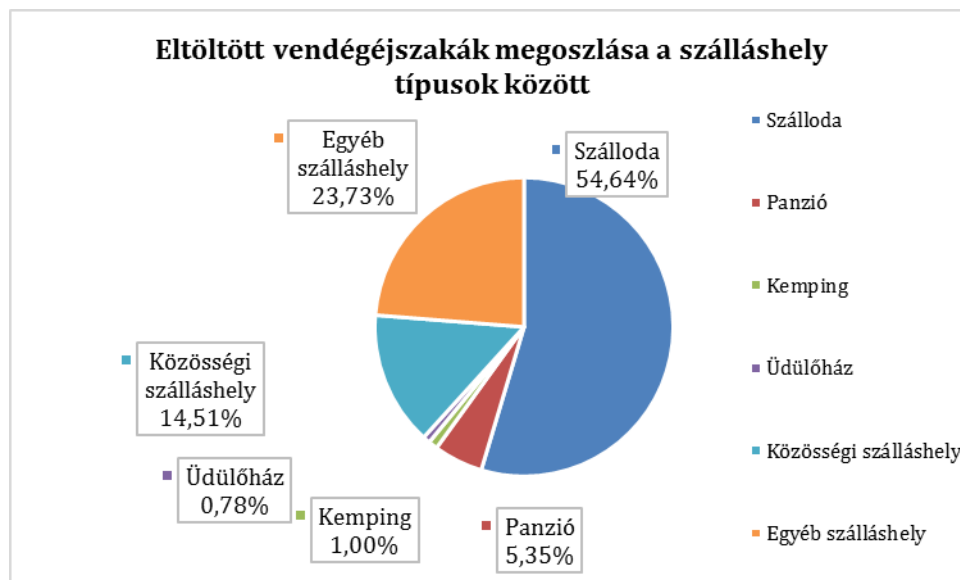
A bevallási adatok összesített adatai alapján **több, mint 428 ezer vendégéjszakát** töltöttek Egerben a vendégek. Az előző 2015. év hasonló időszakához képest, több mint **27 ezer vendégéjszakával emelkedtek** az itt eltöltött és bevallott vendégéjszakák száma. Ez az előző évhez képest **6,7%-os növekedést** jelent. (*2014. évi adatokhoz képest a növekedés 26,1%.*)

Az **adóköteles vendégéjszakák** száma még nagyobb arányban emelkedett, hiszen itt a százalékos változás aránya **8,9%**. (*2014. évi adatokhoz képest a növekedés 27%.*)

A hevesi megyeszékhelyen a vendégéjszakák 54,6%-át szállodákban töltötték a vendégek. Egyéb szálláshelyeken (fizetővendég szálláshelyek) a vendégéjszakák 23,7%-át, közösségi szálláshelyek 14,5%-át, panziókban 5,4%-át töltötték. A múlt évi adatokhoz képest 2%-kal emelkedett az egyéb szálláshelyeken eltöltött vendégéjszakák számaránya.

Szálláshely típusokban eltöltött vendégéjszakák aránya

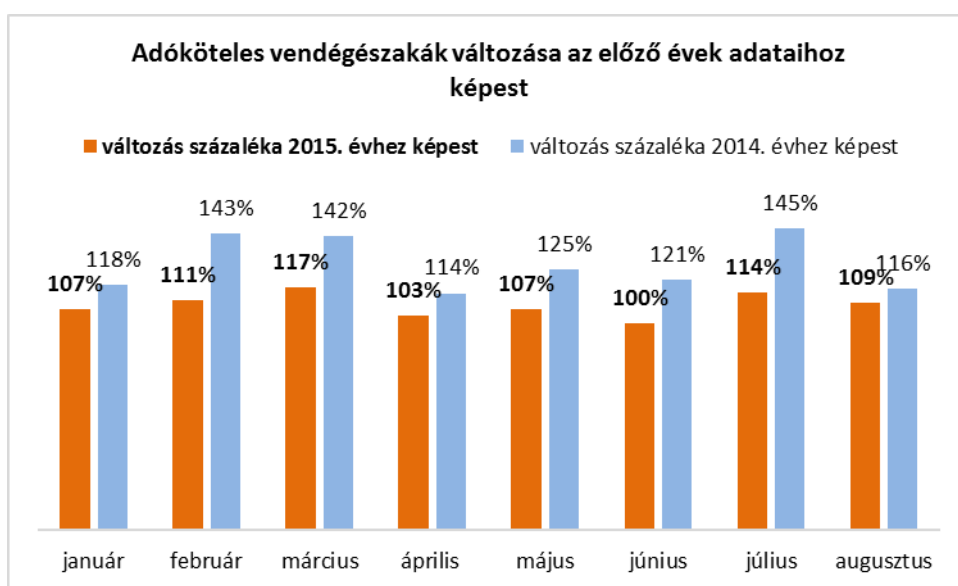
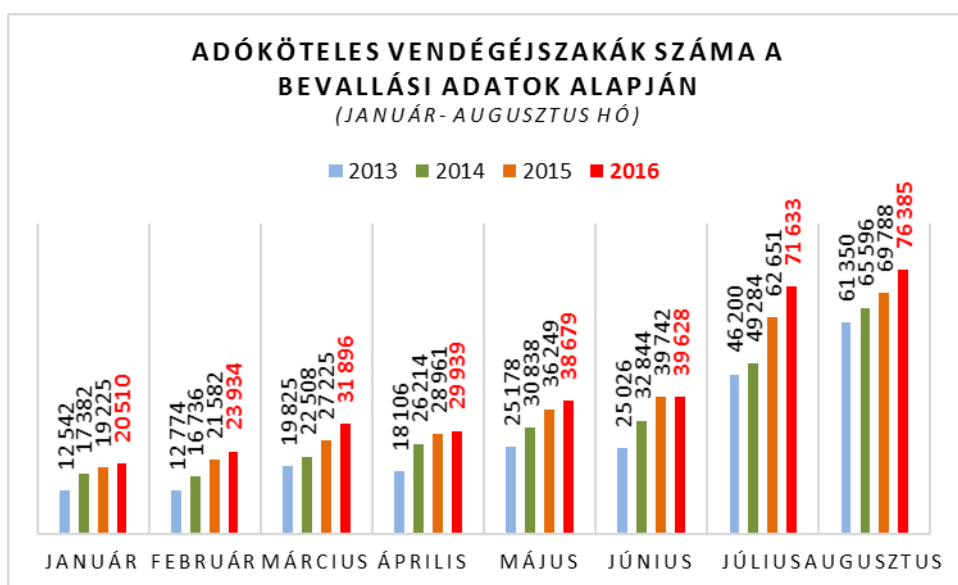
(2016. január- augusztus hónapok bevallási adatai alapján)



Forrás: Eger Megyei Jogú Város Polgármesteri Hivatal Adó Iroda

Adóköteles vendégéjszákák száma 2013-2016. évek (január- augusztus hónapok bevallási adatai alapján)

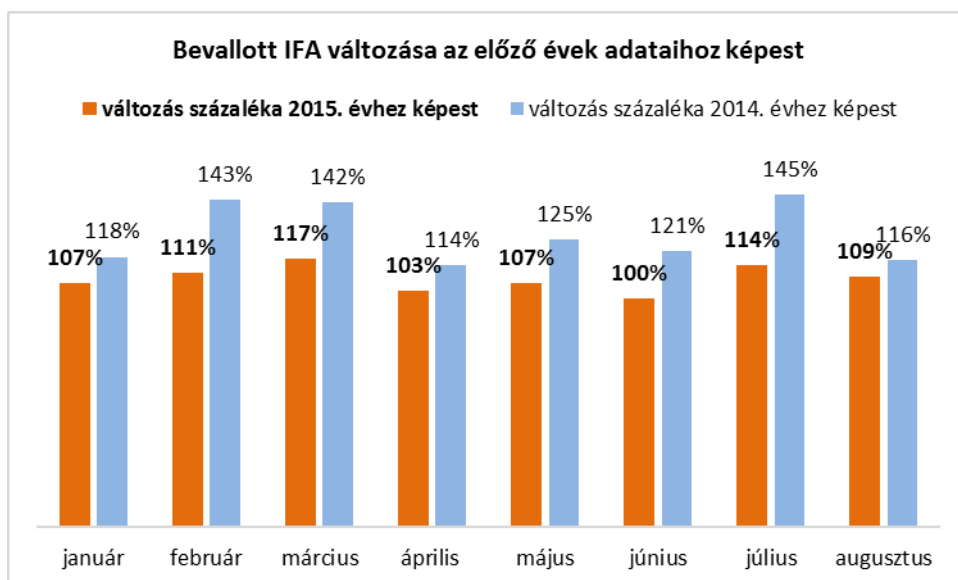
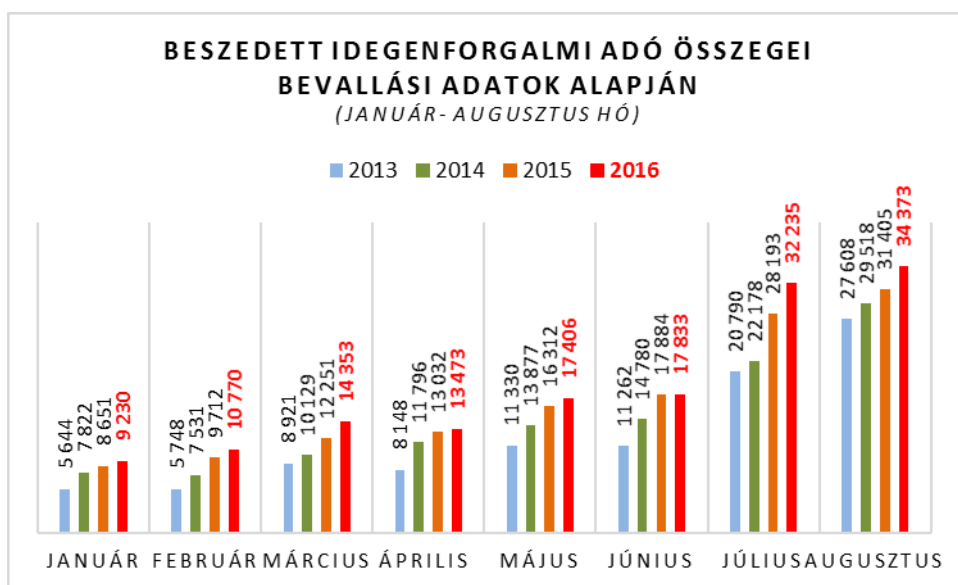
Adóköteles vendégéjszákák száma	január	február	március	április	május	június	július	augusztus
2013	12 542	12 774	19 825	18 106	25 178	25 026	46 200	61 350
2014	17 382	16 736	22 508	26 214	30 838	32 844	49 284	65 596
2015	19 225	21 582	27 225	28 961	36 249	39 742	62 651	69 788
2016	20 510	23 934	31 896	29 939	38 679	39 628	71 633	76 385
változás 2014. évhez képest	3 128	7 198	9 388	3 725	7 841	6 784	22 349	10 789
változás 2015. évhez képest	1 285	2 352	4 671	978	2 430	-	114	6 597
változás százaléka 2015. évhez képest	107%	111%	117%	103%	107%	100%	114%	109%
változás százaléka 2014. évhez képest	118%	143%	142%	114%	125%	121%	145%	116%



Forrás: Eger Megyei Jogú Város Polgármesteri Hivatal Adó Iroda

Bevallott idegenforgalmi adó összegei 2013-2016. évek (január- augusztus hónapok bevallási adatai alapján)

Bevallott idegenforgalmi adó összege	január	február	március	április	május	június	július	augusztus
2013	5 643 900	5 748 300	8 921 250	8 147 700	11 330 100	11 261 700	20 790 000	27 607 500
2014	7 821 900	7 531 200	10 128 600	11 796 300	13 877 100	14 779 800	22 177 800	29 518 200
2015	8 651 250	9 711 900	12 251 250	13 032 450	16 312 050	17 883 900	28 192 950	31 404 600
2016	9 229 500	10 770 300	14 353 200	13 472 550	17 405 550	17 832 600	32 234 850	34 373 250
változás 2014. évhez képest	1 407 600	3 239 100	4 224 600	1 676 250	3 528 450	3 052 800	10 057 050	4 855 050
változás 2015. évhez képest	578 250	1 058 400	2 101 950	440 100	1 093 500	- 51 300	4 041 900	2 968 650
változás százaléka 2015. évhez képest	107%	111%	117%	103%	107%	100%	114%	109%
változás százaléka 2014. évhez képest	118%	143%	142%	114%	125%	121%	145%	116%



Forrás: Eger Megyei Jogú Város Polgármesteri Hivatal Adó Iroda

Eger, 2016. október 19.

Eger Megyei Jogú Város Önkormányzati Adóhatósága

WWW.EGER.HU