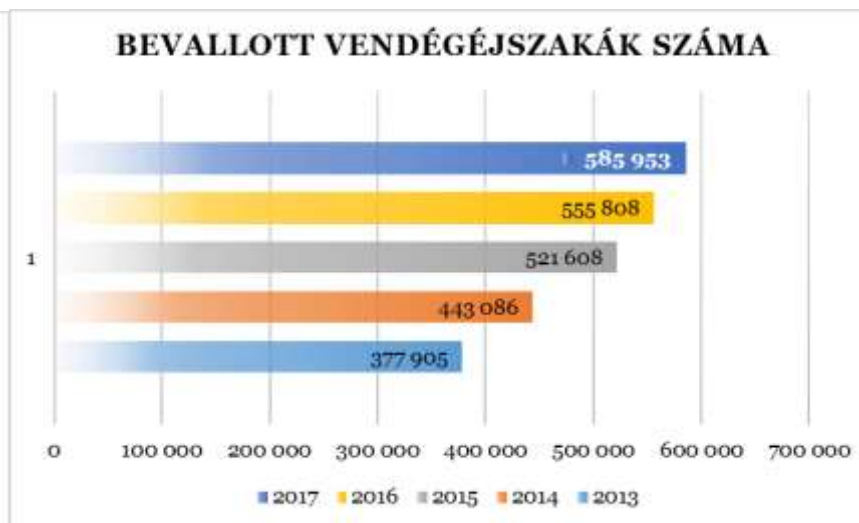
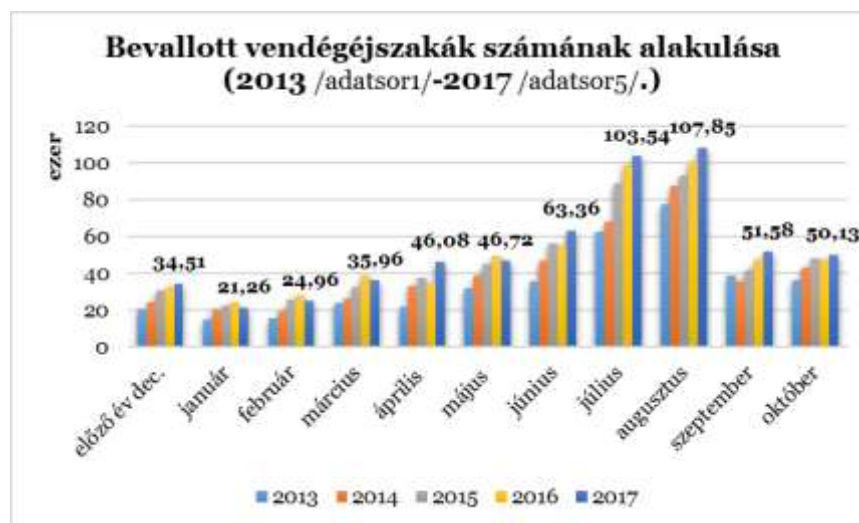


Jobb évet zárnak a szálláshelyek, mint a megelőző években, hiszen a 2016-os évhez képest is 5%-kal (30,1 ezer nappal) nőtt a vendégéjszakák száma Egerben több mint 585,9 ezer vendégéjszakát vallottak a szálláshelyek és 216,5 millió forint idegenforgalmi adót fizettek be az önkormányzat adószámlájára a 2017-es adóévben
(Forrás: idegenforgalmi adóbevallások adatbázisa)

BEVALLOTT VENDÉGÉJSZAKÁK SZÁMA

Az idei évben összes vendégéjszakák száma meghaladta a 585,9 ezret. Ez 30,1 ezerrel nappal több mint a megelőző év hasonló időszakának adata. A növekedés az előző évhez képest 5,4%-os, az azt megelőző évhez képest 12,3%-os.

Bevallott vendégéjszakák száma	előző év dec.	január	február	március	április	május	június	július	augusztus	szeptember	október
2013	20 596	14 724	15 433	23 714	21 967	31 711	35 600	62 243	77 181	38 696	36 040
2014	24 405	20 571	19 607	26 215	32 972	38 492	46 830	67 872	87 362	35 648	43 112
2015	30 252	22 702	25 441	32 491	37 501	44 988	56 482	88 615	93 342	41 970	47 824
2016	32 717	24 474	27 777	38 448	34 209	49 192	55 158	98 956	100 415	47 244	47 218
2017	34 507	21 260	24 964	35 964	46 076	46 715	63 361	103 543	107 853	51 579	50 131
változás előző évhez	1 790	-3 214	-2 813	-2 484	11 867	-2 477	8 203	4 587	7 438	4 335	2 913
változás előző évhez %-ban	↑ 105%	↔ 87%	↔ 90%	↔ 94%	↑ 135%	↔ 95%	↑ 115%	↑ 105%	↑ 107%	↑ 109%	↑ 106%



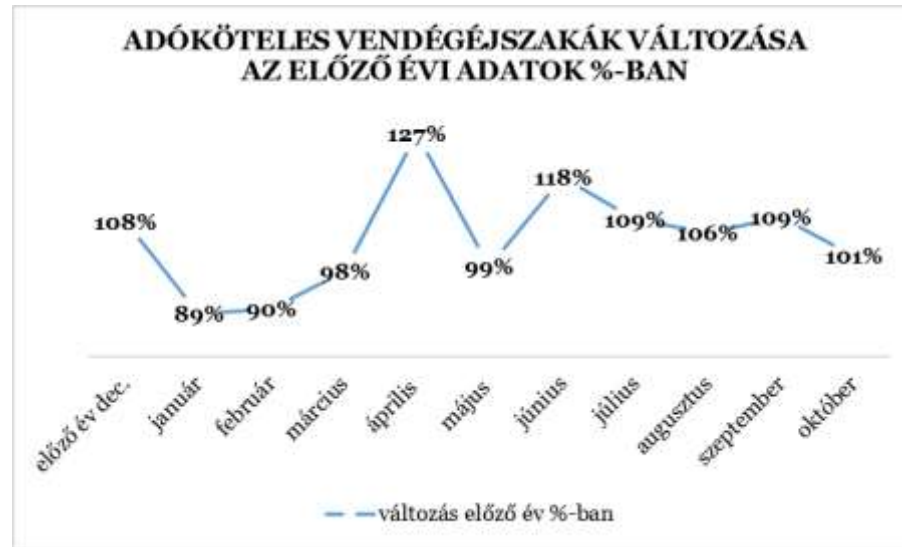
*A 2016. év december hónapjának idegenforgalmi adóbevallásait, az idei év január hónapjában vallották és fizették be a szálláshelyek.

BEVALLOTT ADÓKÖTELES* VENDÉGÉJSZAKÁK SZÁMA

(*Adóköteles vendégéjszakák a helyi adókról szóló 1990. évi C. törvény 31.§-a alapján csökkentésre kerültek az adómentes vendégéjszakákkal.)

Az idei évben összes **vendégéjszakák száma meghaladta a 469,1 ezret.** (Ez az összes vendégéjszaka száma 80%-a.) Az adózás alá tartozó vendégéjszakák száma 26,4 ezerrel több mint a megelőző év hasonló időszakának adata. A **növekedés az előző évhez képest 6%-os,** az azt megelőző évhez képest 16,6%-os.

Bevallott adóköteles vendégéjszakák száma	előző év dec.	január	február	március	április	május	június	július	augusztus	szeptember	október
2013	16 924	12 542	12 774	19 825	18 106	25 178	25 026	46 200	61 350	34 136	30 145
2014	19 960	17 382	16 736	22 508	26 214	30 838	32 844	49 284	65 596	30 890	35 125
2015	24 415	19 225	21 582	27 225	28 961	36 249	39 742	62 651	69 788	36 894	35 604
2016	27 251	20 510	23 934	31 896	29 939	38 679	39 628	71 633	76 385	42 255	40 672
2017	29 455	18 232	21 536	31 172	37 925	38 255	46 569	77 803	80 959	46 124	41 156
változás előző évhez	2 204	-2 278	-2 398	-724	7 986	-424	6 941	6 170	4 574	3 869	484
változás előző év %-ban	↑ 108%	↔ 89%	↔ 90%	↑ 98%	↑ 127%	↑ 99%	↑ 118%	↑ 109%	↑ 106%	↑ 109%	↑ 101%

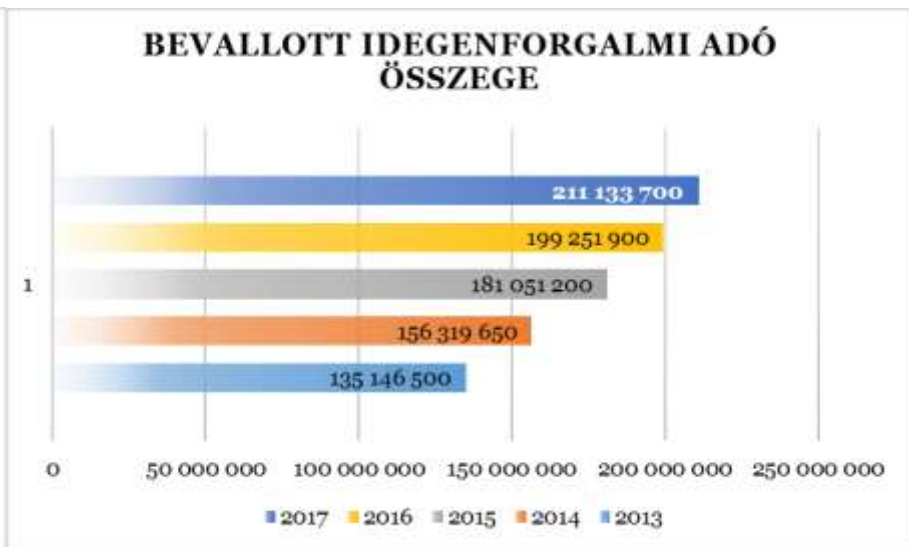
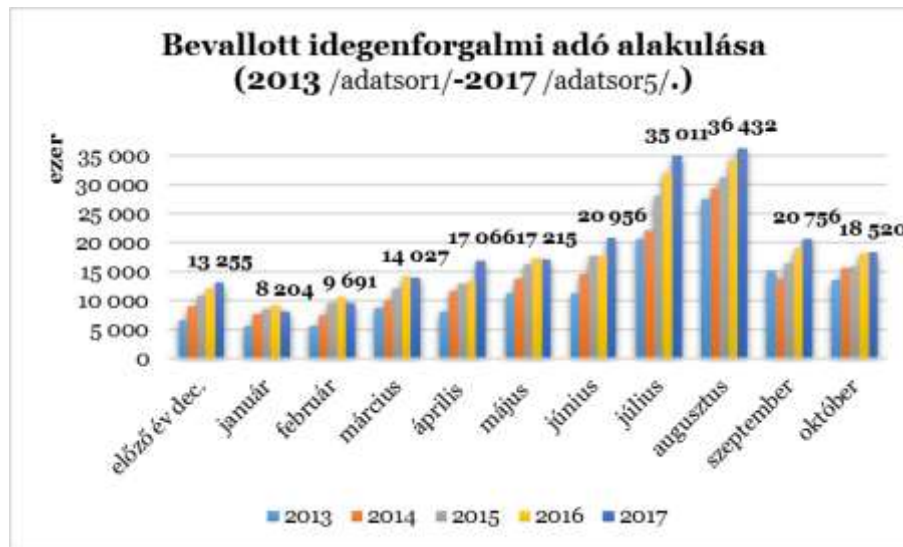


BEVALLOTT IDEGENFORGALMI ADÓ ÖSSZEGE

Az alkalmazott adómérték 2013. évtől nem emelkedett városunkban (450Ft/fő/vendégéjszaka), így a kimutatott adóbevételi növekedés elsősorban a vendégéjszaka szám emelkedésből eredt. Az idei évben az idegenforgalmi adóbevallásokban szereplő befizetett **idegenforgalmi adó meghaladta a 211,1 millió forintot**.

A pénzügyileg is befolyt adóbevétel azonban ennél is magasabb (216,5 Mft), hiszen hathatós intézkedések történtek a hátralékok beszedésében és az utólagos adóbevallások teljesítése terén. A szálláshelyektől **2017. évben 11.881 ezer forinttal nagyobb bevétel érkezett** mint a megelőző 2016-os adóév hasonló időszakában. A **növekedés az előző évhez képest 6%-os**, az azt megelőző évhez képest 17%-os. **Segítette az adókötelezettségek teljesítését** az adóhatóság elektronikus adóbevallási, befizetési és információs rendszere, valamint az azonnali bevallásfeldolgozási és pénzügyi ellenőrző rendszere, így az elmulasztott teljesítésekről rögtön értesültek az érintettek.

Bevallott idegenforgalmi adó összege	előző év dec.	január	február	március	április	május	június	július	augusztus	zeptember	október
2013	6 769 600	5 643 900	5 748 300	8 921 250	8 147 700	11 330 100	11 261 700	20 790 000	27 607 500	15 361 200	13 565 250
2014	8 982 000	7 821 900	7 531 200	10 128 600	11 796 300	13 877 100	14 779 800	22 177 800	29 518 200	13 900 500	15 806 250
2015	10 986 750	8 651 250	9 711 900	12 251 250	13 032 450	16 312 050	17 883 900	28 192 950	31 404 600	16 602 300	16 021 800
2016	12 262 950	9 229 500	10 770 300	14 353 200	13 472 550	17 405 550	17 832 600	32 234 850	34 373 250	19 014 750	18 302 400
2017	13 254 750	8 204 400	9 691 200	14 027 400	17 066 250	17 214 750	20 956 050	35 011 350	36 431 550	20 755 800	18 520 200
változás előző évhez	991 800	-1 025 100	-1 079 100	-325 800	3 593 700	-190 800	3 123 450	2 776 500	2 058 300	1 741 050	217 800
változás előző év %-ban	↑ 108%	↓ 89%	↓ 90%	↑ 98%	↑ 127%	↑ 99%	↑ 118%	↑ 109%	↑ 106%	↑ 109%	↑ 101%



Eger, 2017. december 4.