



EGER

MEGYEI JOGÚ VÁROS
POLGÁRMESTERI
HIVATALA

ADÓ IRODA

3300 EGER, DOBÓ TÉR 2. TEL: +36 36 523 725, +36 36 523 700
FAX: +36 36 523 721, ADO@PH.EGER.HU

EGERBEN 2018. ÉVBEN TOVÁBB NŐTT, A SZÁLLÁSHELY SZOLGÁLTATÁSSAL FOGLALKOZÓK SZÁMA, A BEVALLOTT VENDÉGÉJSZAKÁK SZÁMAI, VALAMINT AZ IDEGENFORGAMI ADÓBEVÉTEL

1

A 2018. adóévben idegenforgalmi adóbevallási adatai alapján az ágazat jól teljesített. A növekedési trend változatlan, hiszen évek óta folyamatosan több vendég érkezett Egerbe.

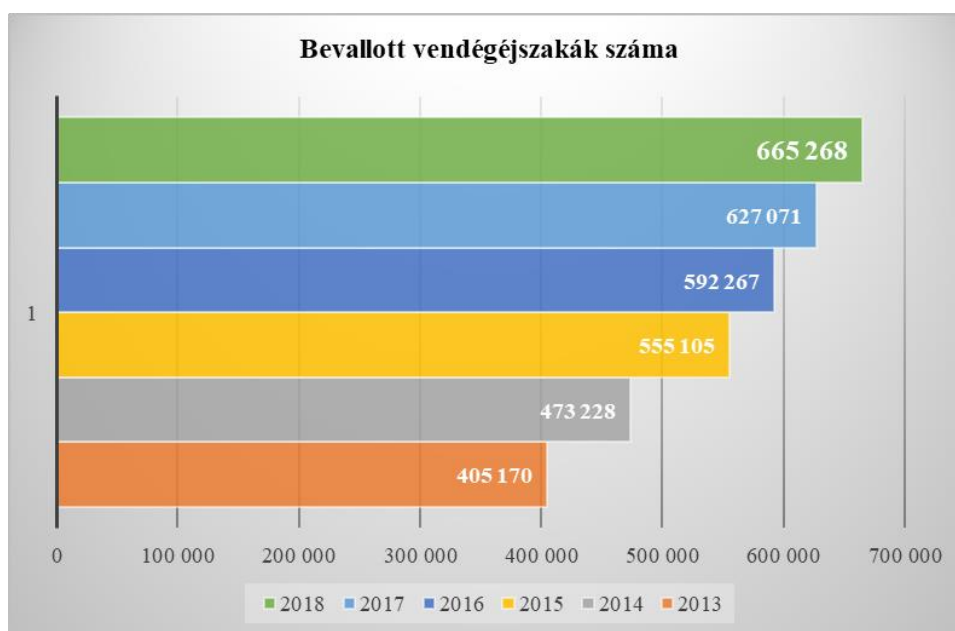
Idegenforgalmi adóban alkalmazott adómérték 2013. évtől nem emelkedtek. Így, a turistáknak 450 Ft-ot kell személyenként és vendégéjszakánként fizetni, ha a városban üdülési céllal tartózkodnak, ez az elfogadott adómérték a törvényi maximális mérték (505 Ft/fő/nap) 89,1%-a.

A nyilvántartásba vett szálláshely szolgáltatók száma is emelkedik, míg 2013. évben 285 nyilvántartott szálláshely volt a városban, 2018. december 31-ére ez a szám 524-re nőtt.

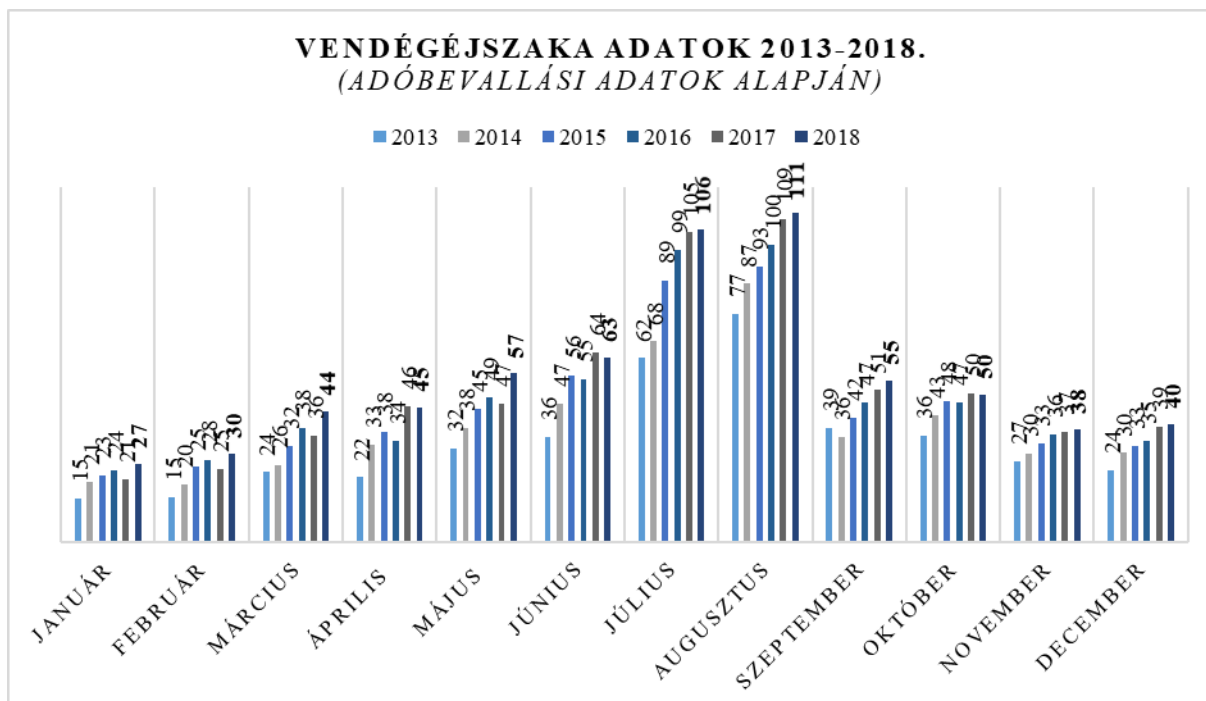
BEVALLOTT VENDÉGÉJSZAKÁK SZÁMA

A 2018-as pénzügyi évben (2017. év december havi bevallás /benyújtás 2018. január 15./ – 2018. november havi bevallás /benyújtás 2018. december 15./) a bevallott **vendégéjszakák száma: 665.268 nap** volt. Ez 38.197 nappal több, mint a megelőző év hasonló időszakának adata. A növekedés 6,1%-os nagyságú.

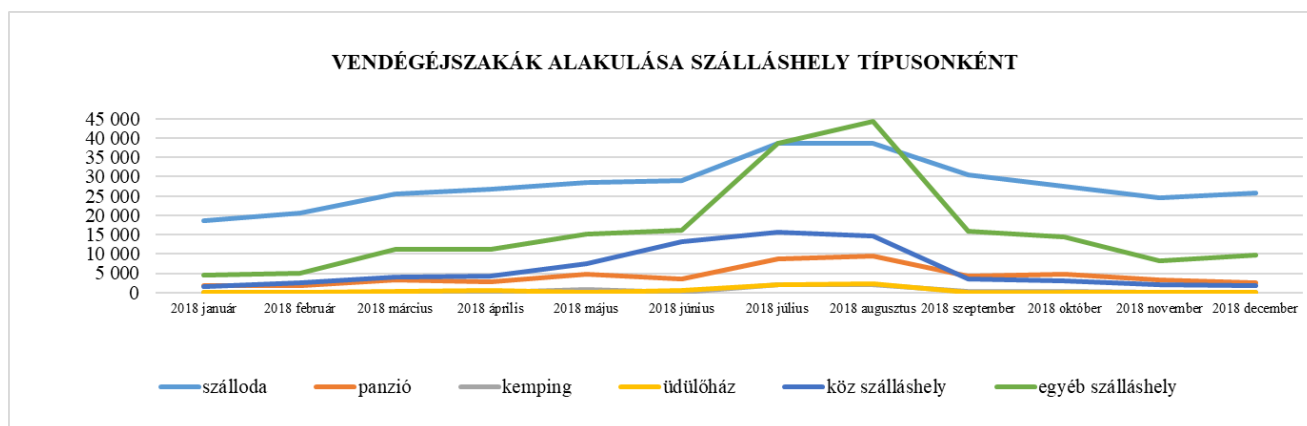
Bevallott vendégéjszakák száma	előző év dec.	január	február	március	április	május	június	július	augusztus	szeptember	október	november	pénzügyi év
2013	20 596	14 724	15 433	23 714	21 967	31 711	35 600	62 243	77 181	38 696	36 040	27 265	405 170
2014	24 405	20 571	19 607	26 215	32 972	38 492	46 830	67 872	87 362	35 648	43 112	30 142	473 228
2015	30 252	22 702	25 441	32 491	37 501	44 988	56 482	88 615	93 342	41 970	47 824	33 497	555 105
2016	32 717	24 474	27 777	38 448	34 209	49 192	55 158	98 956	100 415	47 244	47 218	36 459	592 267
2017	34 507	21 260	24 959	35 952	46 095	46 808	64 117	104 764	109 318	51 479	50 349	37 463	627 071
2018	39 117	26 643	29 929	44 336	45 492	57 065	62 545	105 915	111 343	54 597	49 977	38 309	665 268
változás előző évhez	4 610	5 383	4 970	8 384	-603	10 257	-1 572	1 151	2 025	3 118	-372	846	38 197
változás előző évhez %-ban	113,36%	125,32%	119,91%	123,32%	98,69%	121,91%	97,55%	101,10%	101,85%	106,06%	99,26%	102,26%	106,1%



Már rendelkezésre állnak a 2018-as adóév adatai is (2018. év január- december havi bevallás /december havi bevallás benyújtás 2019. január 15.) a bevallott vendégéjszakák száma: 666.019 nap volt.



Össz.vendégéjszaka	szálloda	panzió	kemping	üdülőláz	köz szálláshely	egyéb szálláshely	összesen
2018 január	18 629	1 823	0	83	1 564	4 544	26 643
2018 február	20 673	1 686	0	9	2 435	5 126	29 929
2018 március	25 539	3 179	112	233	4 022	11 251	44 336
2018 április	26 882	2 789	0	481	4 242	11 098	45 492
2018 május	28 522	4 770	841	135	7 602	15 195	57 065
2018 június	28 916	3 562	131	651	13 065	16 220	62 545
2018 július	38 682	8 749	1 940	2 144	15 666	38 734	105 915
2018 augusztus	38 742	9 548	2 033	2 185	14 602	44 233	111 343
2018 szeptember	30 554	4 192	229	148	3 572	15 902	54 597
2018 október	27 597	4 647	243	127	2 920	14 443	49 977
2018 november	24 627	3 343	0	78	2 150	8 111	38 309
2018 december	25 698	2 565	0	80	1 873	9 652	39 868
összesen	335 061	50 853	5 529	6 354	73 713	194 509	666 019
	50,3%	7,6%	0,8%	1,0%	11,1%	29,2%	100,0%



BEVALLOTT ADÓKÖTELES* VENDÉGÉJSZAKÁK SZÁMA

(*Adóköteles vendégéjszakák a Htv. 31.§-a alapján csökkentésre kerültek az adómentes vendégéjszakákkal.)

A **2018-as pénzügyi évben** (2017. év december havi bevallás /benyújtás 2018. január 15./ – 2018. november havi bevallás /benyújtás 2018. december 15./) a bevallott **adóköteles vendégéjszakák száma: 532.979 nap** volt. Ez 29.357 nappal több, mint a megelőző év hasonló időszakának adata. A **növekedés 5,8%-os nagyságú.**

Bevallott adókötet. vendégéjszakák száma	előző év dec.	január	február	március	április	május	június	július	augusztus	szeptember	október	november	pénzügyi év
2013	16 924	12 542	12 774	19 825	18 106	25 178	25 026	46 200	61 350	34 136	30 145	22 997	325 203
2014	19 960	17 382	16 736	22 508	26 214	30 838	32 844	49 284	65 596	30 890	35 125	26 664	374 041
2015	24 415	19 225	21 582	27 225	28 961	36 249	39 742	62 451	69 783	36 894	35 604	27 716	430 052
2016	27 251	20 510	23 934	31 896	29 939	38 679	39 628	71 633	76 388	42 255	40 672	31 405	474 187
2017	29 455	18 232	21 531	31 161	37 944	38 288	46 733	78 513	81 823	46 044	41 293	32 605	503 622
2018	33 780	22 905	24 667	35 974	38 294	45 284	45 279	78 767	84 433	47 568	42 224	33 804	532 979
változás előző évhez	4 325	4 673	3 136	4 813	350	6 996	-1 454	254	2 610	1 524	931	1 199	29 357
változás előző év %-ban	114,7%	125,6%	114,6%	115,4%	100,9%	118,3%	96,9%	100,3%	103,2%	103,3%	102,3%	103,7%	105,8%

3

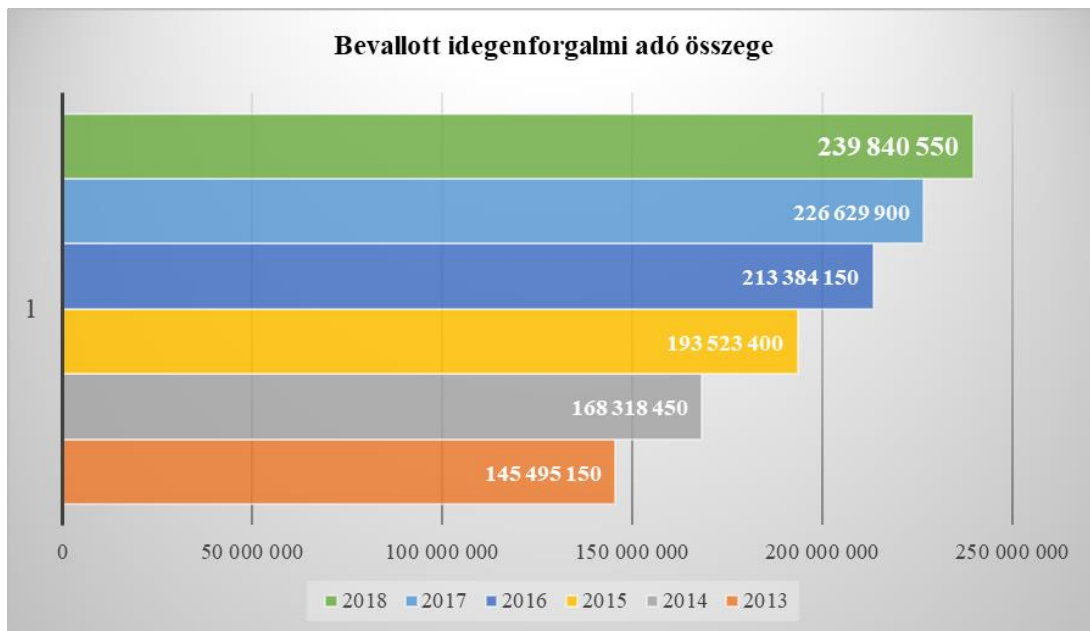
A **2018-as adóév adatai** alapján (2018. év január- december havi bevallás /december havi bevallás benyújtás 2019. január 15.) a bevallott adóköteles vendégéjszakák száma: 533.091 nap volt.

Össz.adókötet vendég	szálloda	panzió	kemping	üdülőház	köz szálláshely	egyéb szálláshely	összesen
2018 január	16 555	1 664	0	29	724	3 933	22 905
2018 február	17 940	1 480	0	3	959	4 285	24 667
2018 március	22 230	2 634	112	67	1 749	9 182	35 974
2018 április	23 975	2 499	0	377	2 243	9 200	38 294
2018 május	25 216	4 068	693	103	2 706	12 498	45 284
2018 június	24 182	3 011	119	512	4 560	12 895	45 279
2018 július	30 853	7 121	1 412	1 488	9 209	28 684	78 767
2018 augusztus	31 026	7 710	1 496	1 571	9 135	33 495	84 433
2018 szeptember	27 355	3 999	209	130	1 938	13 937	47 568
2018 október	24 111	4 054	223	112	1 685	12 039	42 224
2018 november	22 755	3 095	0	66	1 011	6 877	33 804
2018 december	22 747	2 261	0	63	855	7 966	33 892
összesen	288 945	43 596	4 264	4 521	36 774	154 991	533 091

BEVALLOTT IDEGENFORGALMI ADÓ ÖSSZEGE

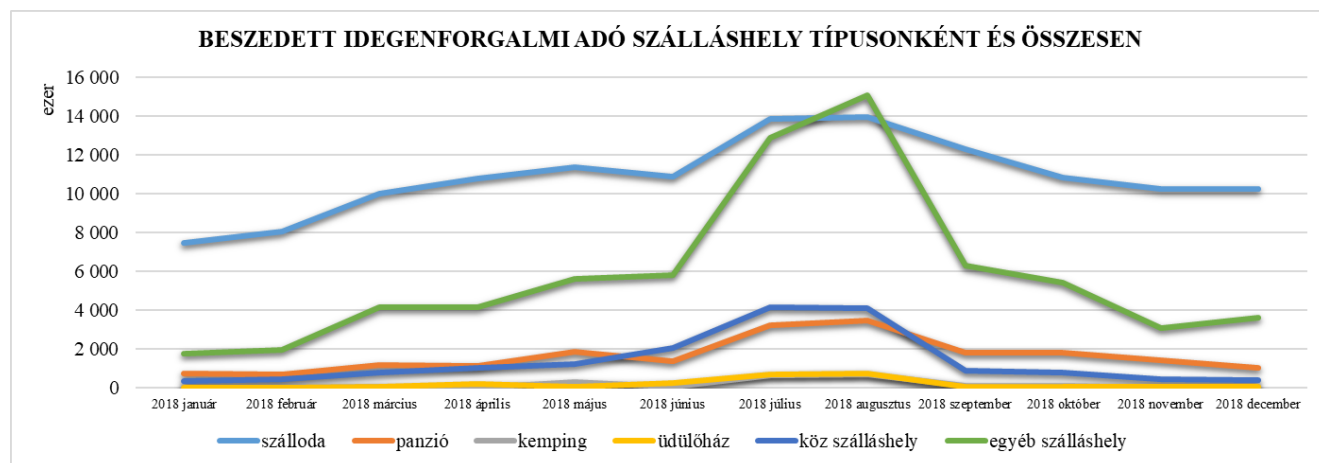
A **2018-as pénzügyi évben** (2017. év december havi bevallás /benyújtás 2018. január 15./ – 2018. november havi bevallás /benyújtás 2018. december 15./) a bevallott **idegenforgalmi adó összege: 239.840 ezer forint** volt. Ez 13.210 ezer forinttal több, mint a megelőző év hasonló időszakának adata. A **növekedés 5,8%-os nagyságú.**

Bevallott idegenforgalmi adó összege	előző év dec.	január	február	március	április	május	június	július	augusztus	szeptember	október	november	pénzügyi év
2013	6 769 600	5 643 900	5 748 300	8 921 250	8 147 700	11 330 100	11 261 700	20 790 000	27 607 500	15 361 200	13 565 250	10 348 650	145 495 150
2014	8 982 000	7 821 900	7 531 200	10 128 600	11 796 300	13 877 100	14 779 800	22 177 800	29 518 200	13 900 500	15 806 250	11 998 800	168 318 450
2015	10 986 750	8 651 250	9 711 900	12 251 250	13 032 450	16 312 050	17 883 900	28 192 950	31 404 600	16 602 300	16 021 800	12 472 200	193 523 400
2016	12 262 950	9 229 500	10 770 300	14 353 200	13 472 550	17 405 550	17 832 600	32 234 850	34 373 250	19 014 750	18 302 400	14 132 250	213 384 150
2017	13 254 750	8 204 400	9 688 950	14 022 450	17 074 800	17 229 600	21 029 850	35 330 850	36 820 350	20 719 800	18 481 850	14 672 250	226 629 900
2018	15 201 000	10 307 250	11 100 150	16 188 300	17 232 300	20 377 800	20 375 550	35 445 150	37 994 850	21 405 600	19 000 800	15 211 800	239 840 550
változás előző évhez	1 946 250	2 102 850	1 411 200	2 166 850	157 500	3 148 200	-654 300	114 300	1 174 500	685 800	418 950	539 550	13 210 650
változás előző év %-ban	114,7%	125,6%	114,6%	115,4%	100,9%	118,3%	96,9%	100,3%	103,2%	103,3%	102,3%	103,7%	105,8%



A 2018-as adóév adatai alapján (2018. év január- december havi bevallás /december havi bevallás benyújtás 2019. január 15.) a bevallott idegenforgalmi adó összege: 239.890 ezer forint volt.

Össz.bevallott ifa	szálloda	panzió	kemping	üdülőház	köz szálláshely	egyéb szálláshely	összesen
2018 január	7 449 750	748 800	0	13 050	325 800	1 769 850	10 307 250
2018 február	8 073 000	666 000	0	1 350	431 550	1 928 250	11 100 150
2018 március	10 003 500	1 185 300	50 400	30 150	787 050	4 131 900	16 188 300
2018 április	10 788 750	1 124 550	0	169 650	1 009 350	4 140 000	17 232 300
2018 május	11 347 200	1 830 600	311 850	46 350	1 217 700	5 624 100	20 377 800
2018 június	10 881 900	1 354 950	53 550	230 400	2 052 000	5 802 750	20 375 550
2018 július	13 883 850	3 204 450	635 400	669 600	4 144 050	12 907 800	35 445 150
2018 augusztus	13 961 700	3 469 500	673 200	706 950	4 110 750	15 072 750	37 994 850
2018 szeptember	12 309 750	1 799 550	94 050	58 500	872 100	6 271 650	21 405 600
2018 október	10 849 950	1 824 300	100 350	50 400	758 250	5 417 550	19 000 800
2018 november	10 239 750	1 392 750	0	29 700	454 950	3 094 650	15 211 800
2018 december	10 236 150	1 017 450	0	28 350	384 750	3 584 700	15 251 400
összesen	130 025 250	19 618 200	1 918 800	2 034 450	16 548 300	69 745 950	239 890 950
	54,2%	8,2%	0,8%	0,8%	6,9%	29,1%	100,0%



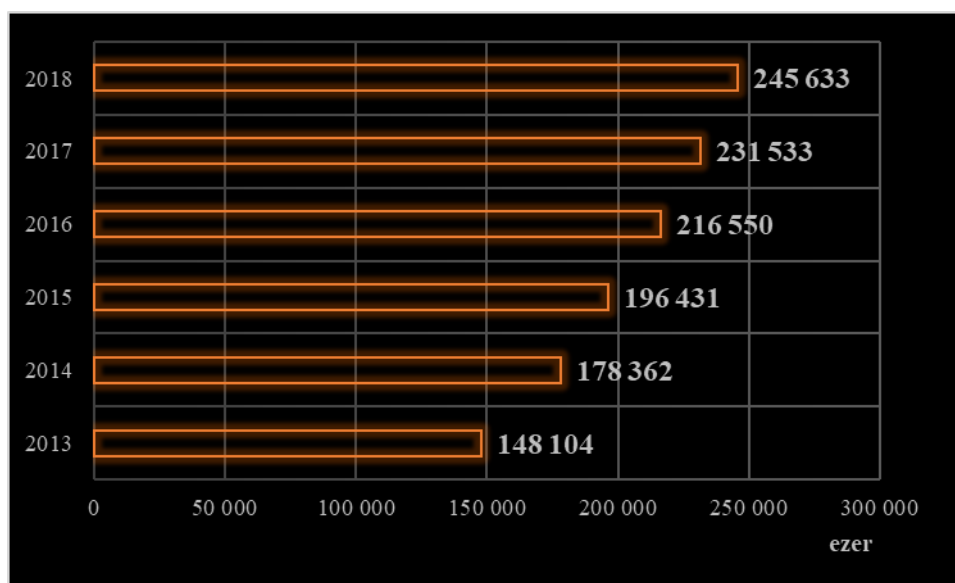
A vendégéjszaka szám alakulással összhangban az idegenforgalmi adóbevételek is növekvő trendet mutatnak az elmúlt hat év viszonylatában.

Bevallott idegenforgalmi adóbevétel alakulása az elmúlt években (2013-2018)

Bevallott idegenforgalmi adó összege	január	február	március	április	május	június	július	augusztus	szeptember	október	november	december
2013	5 643 900	5 748 300	8 921 250	8 147 700	11 330 100	11 261 700	20 790 000	27 607 500	15 361 200	13 565 250	10 348 650	8 982 000
2014	7 821 900	7 531 200	10 128 600	11 796 300	13 877 100	14 779 800	22 177 800	29 518 200	13 900 500	15 806 250	11 998 800	10 986 750
2015	8 651 250	9 711 900	12 251 250	13 032 450	16 312 050	17 883 900	28 192 950	31 404 600	16 602 300	16 021 800	12 472 200	12 262 950
2016	9 229 500	10 770 300	14 353 200	13 472 550	17 405 550	17 832 600	32 234 850	34 373 250	19 014 750	18 302 400	14 132 250	13 254 750
2017	8 204 400	9 688 950	14 022 450	17 074 800	17 229 600	21 029 850	35 330 850	36 820 350	20 719 800	18 581 850	14 672 250	15 201 000
2018	10 307 250	11 100 150	16 188 300	17 232 300	20 377 800	20 375 550	35 445 150	37 994 850	21 405 600	19 000 800	15 211 800	15 251 400
változás előző évhez	2 102 850	1 411 200	2 165 850	157 500	3 148 200	-654 300	114 300	1 174 500	685 800	418 950	539 550	50 400
változás előző év %-ban	125,6%	114,6%	115,4%	100,9%	118,3%	96,9%	100,3%	103,2%	103,3%	102,3%	103,7%	100,3%

Pénzügyileg is teljesült idegenforgalmi adóbevétel alakulása az elmúlt években (2013-2018)

2018. év	2013	2014	2015	2016	2017	2018	Növekedés 2018-2017	Növekedés 2018-2013
IDEGENFORGALMI ADÓ	148 103 782	178 362 142	196 431 236	216 549 941	231 533 139	245 632 557	14 099 418	97 528 775



Kelt: Eger, 2019. február 15.



Dr. Kovács Luca jegyző nevében és megbízásából:

KORSÓS LÁSZLÓ
Eger Megyei Jogú Város Polgármesteri Hivatal
Adó Iroda Vezetője

(Adatok forrás: Eger Megyei Jogú Város Polgármesteri Hivatal Adó Irodája ONKADO adatfeldolgozó program adatai alapján)