



Tovább nőtt az egri turizmus teljesítménye és a megyeszékhelyen lévő szálláshelyek árbevétele

A háromnegyed éves pénzügyi zárás adatai alapján a 2019. év első nyolc hónapjában tovább nőtt a magyar és ezzel együtt az egri turizmus teljesítménye, a megyeszékhelyen működő szálláshelyek árbevétele. A kiváló eredményhez a SZÉP-kártya is hozzájárult, hiszen a magyar utazók jelentős része ezzel fizetett. Öröndetes, hogy továbbra is kiegyensúlyozott a megoszlás a külföldi és a belföldi vendég, illetve vendégéjszaka szám esetében, mi magyarok ugyanúgy kivesszük a részünket a turisztikai forgalom alakulásából.

A magyar turizmus versenyképességét erősíti továbbá a jövő januártól életbe lépő szálláshelyi áfacsökkentés, illetve az ágazat legnagyobb digitális fejlesztése is. A Nemzeti Turisztikai Adatszolgáltató Központhoz már több ezer szálloda és panzió csatlakozott és rövidesen megkezdődik a többi szálláshely regisztrációja is. Ennek eredményeként, jövő évtől már az összes magyarországi szálláshely digitálisan, naprakészen szolgáltat majd statisztikai adatot a hatékonyabb működés, fejlesztések és a célzott marketing kampányok érdekében.

Az önkormányzati adóhatósághoz benyújtott idegenforgalmi adóbevallási adatok alapján az év első nyolc hónapjában (az augusztus* havi bevallás feldolgozás még nem teljeskörű) az ágazat ismét jól teljesített.

Eger meghatározó szerepet tölt be Magyarország, a Régió és Heves megye turizmusában, a vendégéjszakák száma meghaladta a 496 ezret. 12.450 vendégéjszakával már biztosan emelkedtek az itt eltöltött napok a tavalyi év hasonló időszakának adataihoz képest.

Adóbevallási adatok havi összesítése

| 2019 IFA bevallási adatok EGER | január | február | március | április | május | június | július | *augusztus |
|---|------------------|-------------------|-------------------|-------------------|-------------------|-------------------|-------------------|-------------------|
| vendégéjszakák összesen | 24 285 | 29 071 | 42 650 | 51 664 | 55 981 | 71 185 | 108 924 | 112 305 |
| adómentes vendégéjszakák | 2 948 | 3 964 | 6 010 | 10 161 | 11 428 | 19 347 | 28 149 | 26 588 |
| adóköteles vendégéjszakák száma | 21 337 | 25 107 | 36 640 | 41 503 | 44 553 | 51 838 | 80 775 | 85 717 |
| bevallott idegenforgalmi adó összege | 9 601 650 | 11 298 150 | 16 488 000 | 18 676 350 | 20 048 850 | 23 327 100 | 36 348 750 | 38 572 650 |
| adó mértéke Ft/vendégéjszaka/fő | 450 | 450 | 450 | 450 | 450 | 450 | 450 | 450 |

(Adatok forrás: Eger Megyei Jogú Város Önkormányzati Adóhatósága ASP adatfeldolgozó program adatai)

Vendégéjszaka számok az adóbevallási adatok 2013-2019. év havi összesítései alapján

| Bevallott vendégéjszakák száma | január | február | március | április | május | június | július | augusztus |
|----------------------------------|---------------|---------------|---------------|---------------|---------------|---------------|----------------|----------------|
| 2013 | 14 724 | 15 433 | 23 714 | 21 967 | 31 711 | 35 600 | 62 243 | 77 181 |
| 2014 | 20 571 | 19 607 | 26 215 | 32 972 | 38 492 | 46 830 | 67 872 | 87 362 |
| 2015 | 22 702 | 25 441 | 32 491 | 37 501 | 44 988 | 56 482 | 88 615 | 93 342 |
| 2016 | 24 474 | 27 777 | 38 448 | 34 209 | 49 192 | 55 158 | 98 956 | 100 415 |
| 2017 | 21 260 | 24 959 | 35 952 | 46 095 | 46 808 | 64 117 | 104 764 | 109 318 |
| 2018 | 26 643 | 29 929 | 44 336 | 45 492 | 57 065 | 62 545 | 106 262 | 111 343 |
| 2019 | 24 285 | 29 071 | 42 650 | 51 664 | 55 981 | 71 185 | 108 924 | 112 305 |
| <i>változás 2013 évhez</i> | <i>9 561</i> | <i>13 638</i> | <i>18 936</i> | <i>29 697</i> | <i>24 270</i> | <i>35 585</i> | <i>46 681</i> | <i>35 124</i> |
| <i>változás 2013 évhez %-ban</i> | <i>165%</i> | <i>188%</i> | <i>180%</i> | <i>235%</i> | <i>177%</i> | <i>200%</i> | <i>175%</i> | <i>146%</i> |

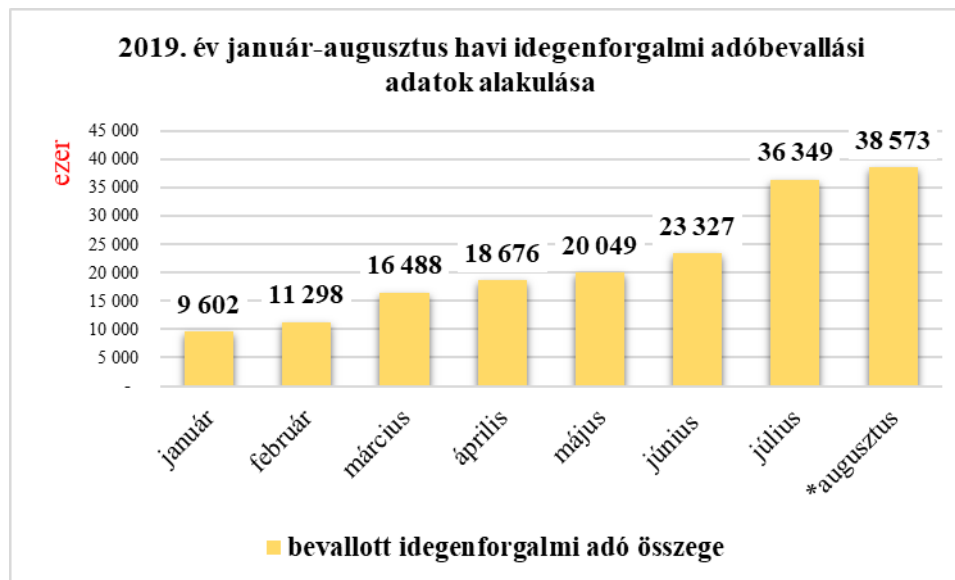
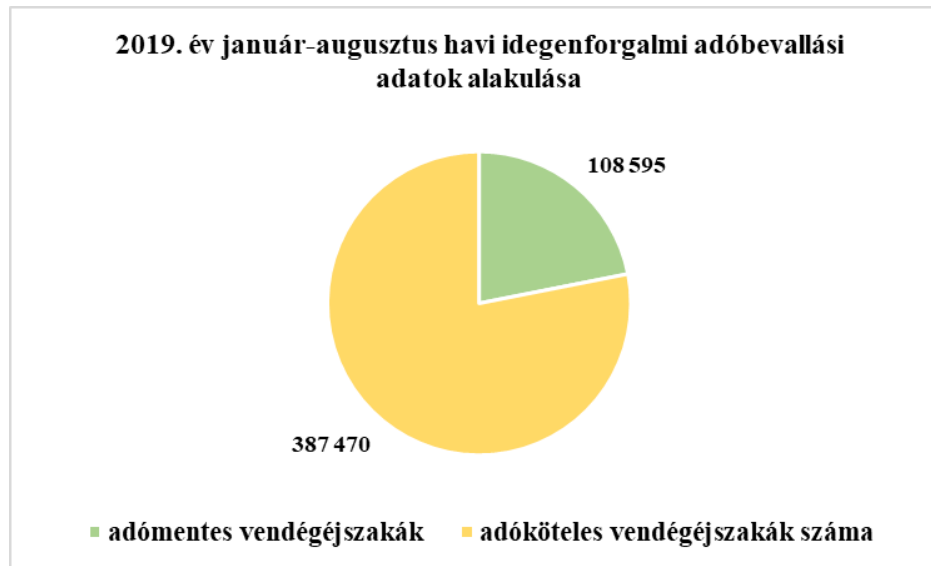
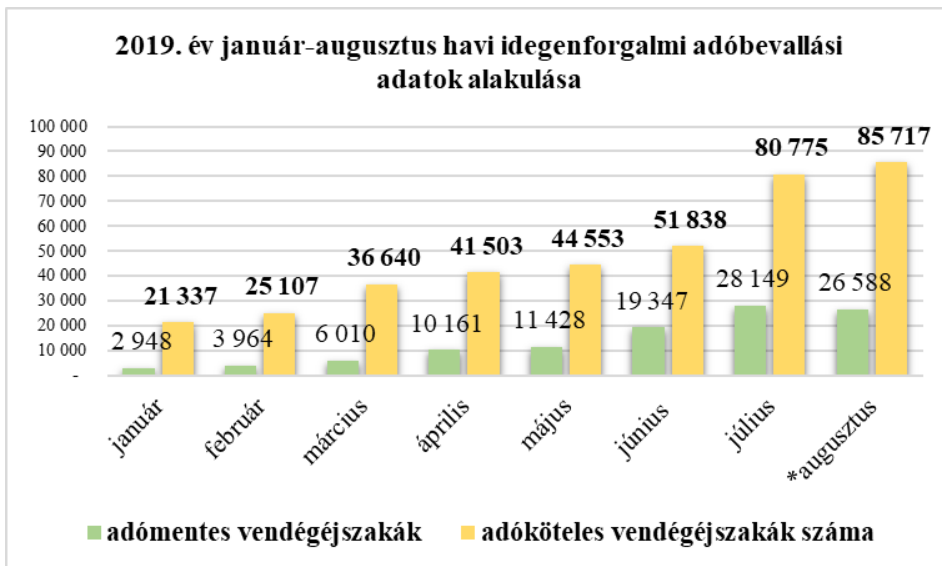
| Bevallott adóköteles vendégéjszakák száma | január | február | március | április | május | június | július | augusztus |
|---|---------------|---------------|---------------|---------------|---------------|---------------|---------------|---------------|
| 2013 | 12 542 | 12 774 | 19 825 | 18 106 | 25 178 | 25 026 | 46 200 | 61 350 |
| 2014 | 17 382 | 16 736 | 22 508 | 26 214 | 30 838 | 32 844 | 49 284 | 65 596 |
| 2015 | 19 225 | 21 582 | 27 225 | 28 961 | 36 249 | 39 742 | 62 651 | 69 788 |
| 2016 | 20 510 | 23 934 | 31 896 | 29 939 | 38 679 | 39 628 | 71 633 | 76 385 |
| 2017 | 18 232 | 21 531 | 31 161 | 37 944 | 38 288 | 46 733 | 78 513 | 81 823 |
| 2018 | 22 905 | 24 667 | 35 974 | 38 294 | 55 574 | 45 279 | 78 767 | 84 433 |
| 2019 | 21 337 | 25 107 | 36 640 | 41 503 | 44 553 | 51 838 | 80 775 | 85 717 |
| <i>változás 2013 évhez</i> | <i>8 795</i> | <i>12 333</i> | <i>16 815</i> | <i>23 397</i> | <i>19 375</i> | <i>26 812</i> | <i>34 575</i> | <i>24 367</i> |
| <i>változás 2013 évhez %-ban</i> | <i>170%</i> | <i>197%</i> | <i>185%</i> | <i>229%</i> | <i>177%</i> | <i>207%</i> | <i>175%</i> | <i>140%</i> |

Idegenforgalmi adóbevallási adatok 2013-2019. év havi összesítései

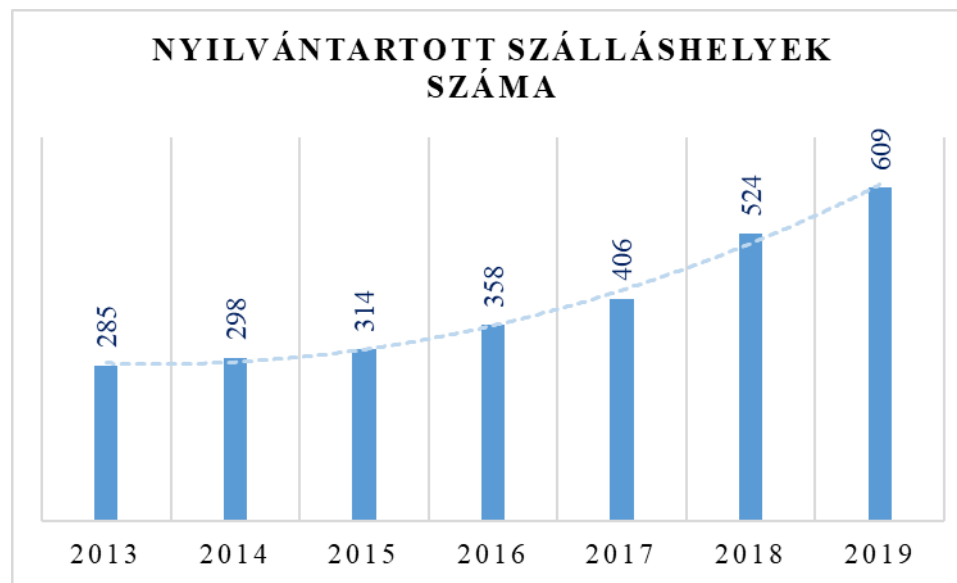
| Bevallott idegenforgalmi adó összege | január | február | március | április | május | június | július | augusztus |
|--------------------------------------|------------------|-------------------|-------------------|-------------------|-------------------|-------------------|-------------------|-------------------|
| 2013 | 5 643 900 | 5 748 300 | 8 921 250 | 8 147 700 | 11 330 100 | 11 261 700 | 20 790 000 | 27 607 500 |
| 2014 | 7 821 900 | 7 531 200 | 10 128 600 | 11 796 300 | 13 877 100 | 14 779 800 | 22 177 800 | 29 518 200 |
| 2015 | 8 651 250 | 9 711 900 | 12 251 250 | 13 032 450 | 16 312 050 | 17 883 900 | 28 192 950 | 31 404 600 |
| 2016 | 9 229 500 | 10 770 300 | 14 353 200 | 13 472 550 | 17 405 550 | 17 832 600 | 32 234 850 | 34 373 250 |
| 2017 | 8 204 400 | 9 688 950 | 14 022 450 | 17 074 800 | 17 229 600 | 21 029 850 | 35 330 850 | 36 820 350 |
| 2018 | 10 307 250 | 11 100 150 | 16 188 300 | 17 232 300 | 20 377 800 | 20 375 550 | 35 445 150 | 37 994 850 |
| 2019 | 9 601 650 | 11 298 150 | 16 488 000 | 18 676 350 | 20 048 850 | 23 327 100 | 36 348 750 | 38 572 650 |
| változás 2013 évhez | 3 957 750 | 5 549 850 | 7 566 750 | 10 528 650 | 8 718 750 | 12 065 400 | 15 558 750 | 10 965 150 |
| változás 2013 évhez %-ban | 170% | 197% | 185% | 229% | 177% | 207% | 175% | 140% |

A bevallott idegenforgalmi adó az adóköteles vendégéjszaka szám növekedésével arányosan emelkedett, a múlt év hasonló időszakához képest a növekedés 5.340 ezer forint.

Bevallott vendégéjszakák és idegenforgalmi adó alakulása 2019. január-augusztus hónapokban



Egerben **szálláshely üzemeltetéssel foglalkozók száma folyamatosan növekszik**. 2013. évhez képest több mint kétszeresére, 324 üzemeltetővel nőtt a szálláshelyek száma.



Eger, 2019. október 03.

Eger Megyei Jogú Város Önkormányzati Adóhatósága