



## A turizmus eredményei Egerben az adóbevallások tükrében

(A turizmus teljesítménye évről évre rekordokat dönt Egerben, a 2019-es év összességében minden idők legjobb turisztikai éve volt a megyeszékhelynek.)

1

A turizmus jelentős mértékben járul hozzá Eger Megyei Jogú Városban a gazdaság élénkítéséhez és a munkahelyteremtéshez. A **turizmus teljesítménye évről évre rekordokat döntött a hevesi megyeszékhelyen.** A 2019-es év összességében - az idegenforgalmi adóbevallási adatok tükrében - minden idők legjobb turisztikai éve volt Eger városának. A múlt év első három hónapjában csökkent ugyan (- 4701) az itt eltöltött vendégéjszakák száma, ám a nyár és az ősz jelentős növekedést hozott (+34.699).

A 2019. év során a kereskedelmi és egyéb szálláshelyen eltöltött **vendégéjszaka szám megközelítette a 700 ezres átomhatárt (699 ezer vendégéjszaka).** A 2019-ben bevallott vendégéjszakák száma a 2013. évhez mért bevallási adatokhoz képest (408 ezer vendégéjszaka) 71%-kal emelkedett. Az előző évhez viszonyítva (666 ezer vendégéjszaka) 5%-kal nőtt az Egerben eltöltött vendégéjszakák száma.

Az már év végén is látható volt, hogy a Nemzeti Turisztikai Adatszolgáltató Központ által országosan és fokozatosan bevezetett **elektronikus online szálláshelykezelő szoftvere használata, komoly problémákat jelent a szálláshelyeknek,** mind a nyilvántartás vezetésben, mind az ifa bevallások teljesítésében.

### Idegenforgalmi adóbevallási adatok 2013-2019. évek

Bevallott vendégéjszakák száma	január	február	március	április	május	június	július	augusztus	szeptember	október	november	december
2013	14 724	15 433	23 714	21 967	31 711	35 600	62 243	77 181	38 696	36 040	27 265	24 405
2014	20 571	19 607	26 215	32 972	38 492	46 830	67 872	87 362	35 648	43 112	30 142	30 252
2015	22 702	25 441	32 491	37 501	44 988	56 482	88 615	93 342	41 970	47 824	33 497	32 717
2016	24 474	27 777	38 448	34 209	49 192	55 158	98 956	100 415	47 244	47 218	36 459	34 507
2017	21 260	24 959	35 952	46 095	46 808	64 117	104 764	109 318	51 479	50 349	37 463	39 117
2018	26 643	29 929	44 336	45 492	57 065	62 545	106 262	111 343	54 597	49 977	38 309	39 868
<b>2019</b>	<b>24 335</b>	<b>29 100</b>	<b>42 770</b>	<b>51 885</b>	<b>56 186</b>	<b>71 434</b>	<b>110 864</b>	<b>118 966</b>	<b>55 266</b>	<b>58 152</b>	<b>43 050</b>	<b>37 297</b>
változás előző évhez	-2 308	-829	-1 566	6 393	-879	8 889	4 602	7 623	669	8 175	4 741	-2 571

Bevallott adóköteles vendégéjszakák száma	január	február	március	április	május	június	július	augusztus	szeptember	október	november	december
2013	12 542	12 774	19 825	18 106	25 178	25 026	46 200	61 350	34 136	30 145	19 960	19 960
2014	17 382	16 736	22 508	26 214	30 838	32 844	49 284	65 596	30 890	35 125	26 664	24 415
2015	19 225	21 582	27 225	28 961	36 249	39 742	62 651	69 788	36 894	35 604	27 716	27 251
2016	20 510	23 934	31 896	29 939	38 679	39 628	71 633	76 385	42 255	40 672	31 405	29 455
2017	18 232	21 531	31 161	37 944	38 288	46 733	78 513	81 823	46 044	41 293	32 605	33 780
2018	22 905	24 667	35 974	38 294	55 574	45 279	78 767	84 433	47 568	42 224	33 804	33 892
<b>2019</b>	<b>21 367</b>	<b>25 136</b>	<b>36 743</b>	<b>41 708</b>	<b>44 733</b>	<b>52 041</b>	<b>82 316</b>	<b>90 916</b>	<b>49 589</b>	<b>49 038</b>	<b>38 789</b>	<b>31 801</b>
változás előző évhez	-1 538	469	769	3 414	-10 841	6 762	3 549	6 483	1 524	931	1 199	112

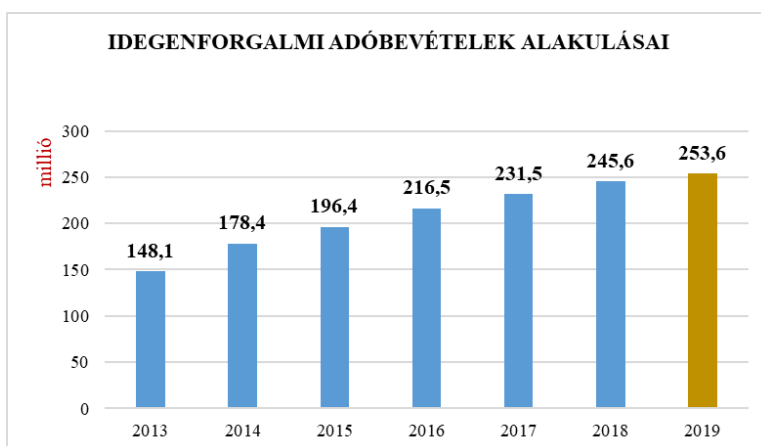
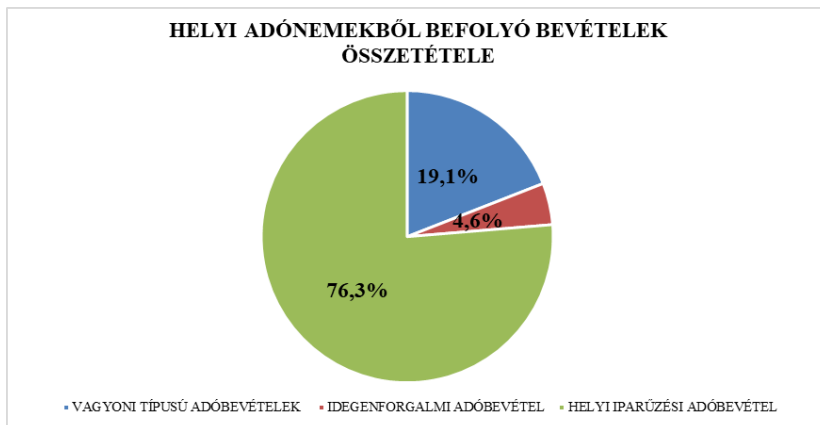
Bevallott idegenforgalmi adó összege	január	február	március	április	május	június	július	augusztus	szeptember	október	november	december
2013	5 643 900	5 748 300	8 921 250	8 147 700	11 330 100	11 261 700	20 790 000	27 607 500	15 361 200	13 565 250	10 348 650	8 982 000
2014	7 821 900	7 531 200	10 128 600	11 796 300	13 877 100	14 779 800	22 177 800	29 518 200	13 900 500	15 806 250	11 998 800	10 986 750
2015	8 651 250	9 711 900	12 251 250	13 032 450	16 312 050	17 883 900	28 192 950	31 404 600	16 602 300	16 021 800	12 472 200	12 262 950
2016	9 229 500	10 770 300	14 353 200	13 472 550	17 405 550	17 832 600	32 234 850	34 373 250	19 014 750	18 302 400	14 132 250	13 254 750
2017	8 204 400	9 688 950	14 022 450	17 074 800	17 229 600	21 029 850	35 330 850	36 820 350	20 719 800	18 581 850	14 672 250	15 201 000
2018	10 307 250	11 100 150	16 188 300	17 232 300	20 377 800	20 375 550	35 445 150	37 994 850	21 405 600	19 000 800	15 211 800	15 251 400
<b>2019</b>	<b>9 615 150</b>	<b>11 311 200</b>	<b>16 534 350</b>	<b>18 768 600</b>	<b>20 129 850</b>	<b>23 418 450</b>	<b>37 042 200</b>	<b>40 912 200</b>	<b>22 315 050</b>	<b>22 067 100</b>	<b>17 455 050</b>	<b>14 310 450</b>
változás előző évhez	-692 100	211 050	346 050	1 536 300	-247 950	3 042 900	1 597 050	2 917 350	685 800	418 950	539 550	50 400

\*A 2019. december havi adatok még a hiánypótlási eljárások miatt változhatnak!

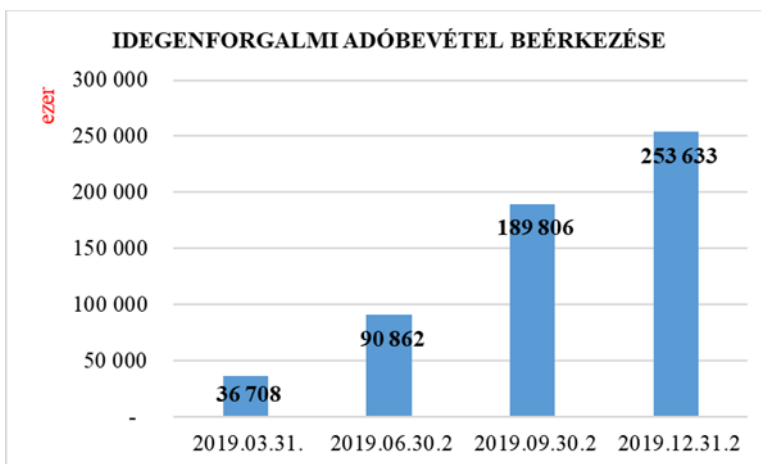
2019 IFA bevallási adatok EGER	január	február	március	április	május	június	július	augusztus	szeptember	október	november	adóév összesen	
vendégéjszakák összesen	24 335	29 100	42 770	51 885	56 186	71 434	110 864	118 966	55 266	58 152	43 050	662 008	
adómentes vendégéjszakák	2 968	3 964	6 027	10 177	11 453	19 393	28 548	28 050	5 677	9 114	4 261	129 632	
adóköteles vendégéjszakák száma	21 367	25 136	36 743	41 708	44 733	52 041	82 316	90 916	49 589	49 038	38 789	532 376	
bevallott idegenforgalmi adó összege	9 615 150	11 311 200	16 534 350	18 768 600	20 129 850	23 418 450	37 042 200	40 912 200	22 315 050	22 067 100	17 455 050	239 569 200	
2019 IFA bevallási adatok EGER	január	február	március	április	május	június	július	augusztus	szeptember	október	november	december	penzügyi év összesen
vendégéjszakák összesen	24 335	29 100	42 770	51 885	56 186	71 434	110 864	118 966	55 266	58 152	43 050	37 297	699 305
adómentes vendégéjszakák	2 968	3 964	6 027	10 177	11 453	19 393	28 548	28 050	5 677	9 114	4 261	5 496	135 128
adóköteles vendégéjszakák száma	21 367	25 136	36 743	41 708	44 733	52 041	82 316	90 916	49 589	49 038	38 789	31 801	564 177
bevallott idegenforgalmi adó összege	9 615 150	11 311 200	16 534 350	18 768 600	20 129 850	23 418 450	37 042 200	40 912 200	22 315 050	22 067 100	17 455 050	14 310 450	253 879 650

Forrás: Eger MJV PH Adó Iroda

Az idegenforgalmi adóból befolyt bevétel aránya a 2019. év helyi adóbevételeinek 4,6%-át tette ki.

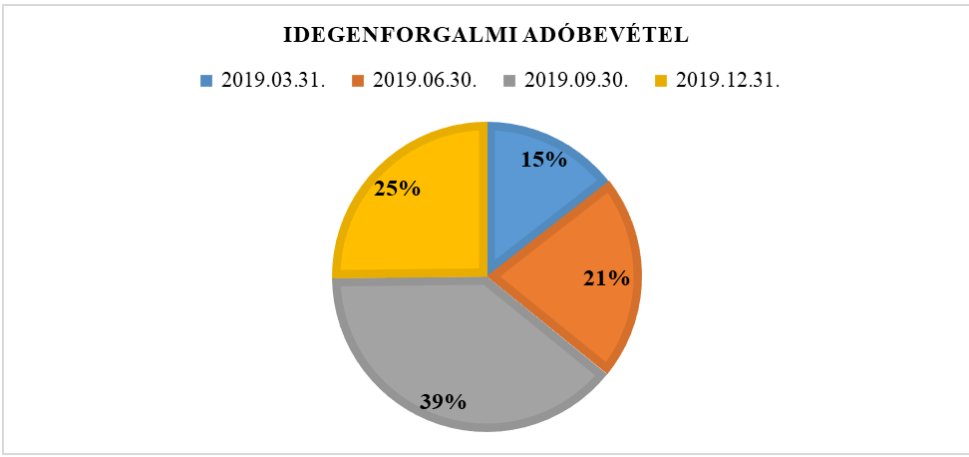


Az idegenforgalmi adóbevételek **döntő hányada** - köszönhető ez a nyári turizmusnak - **a harmadik negyedében folyt be** a város költségvetésébe.

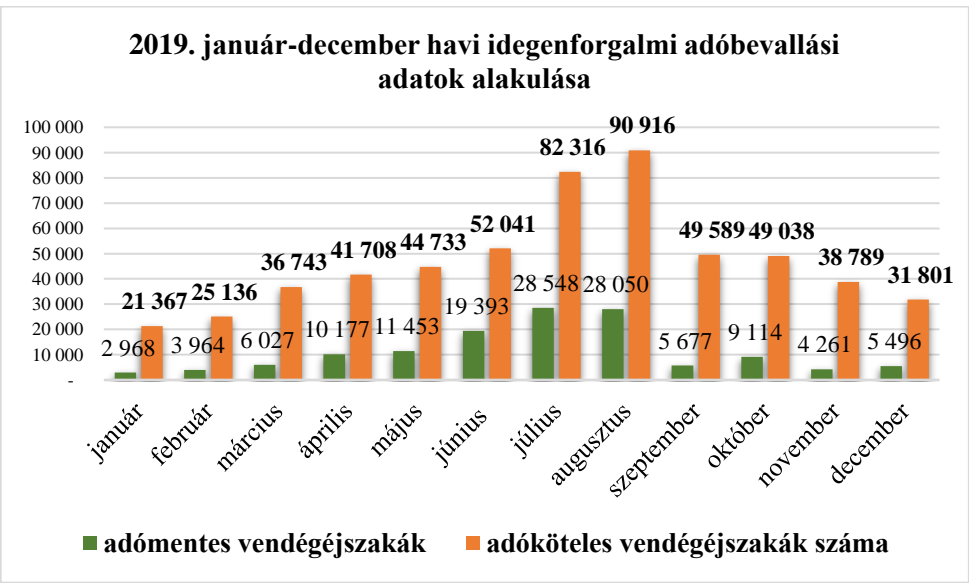
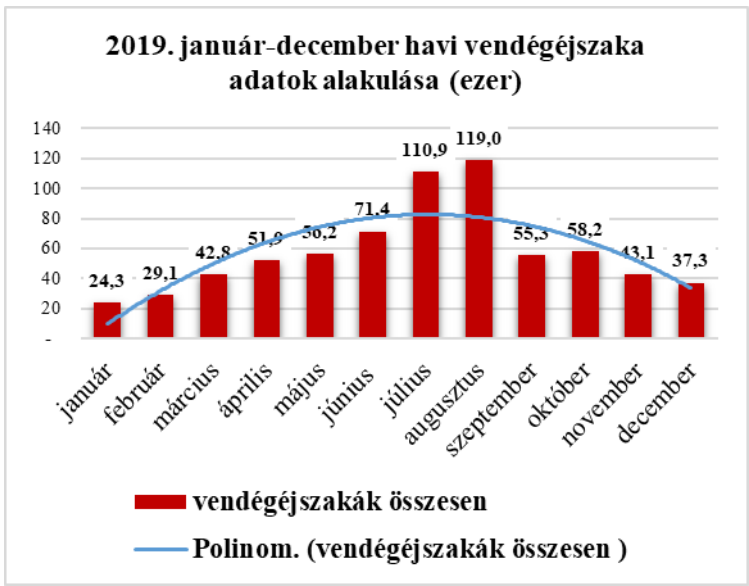


Forrás: Eger MJV PH Adó Iroda

A nyilvántartásba vett szálláshely szolgáltatók száma is emelkedik, míg 2013. évben 285 nyilvántartott szálláshely volt a városban, 2019. évvégén ez a szám 552 szálláshelyre nőtt.



Az országban - *Budapest kivételével* - azokon a településeken magas a beszedett idegenforgalmi adóbevétel nagysága, ahol a fürdő jelleg (*természetes víz (Balaton) vagy termál jellegű vízfelület*) a meghatározó, sok a szálláshely kapacitás és az év egészében biztosított a termál fürdés, wellness lehetősége. Természetes e mellett az egyéb turisztikai attrakciók és turisztikai termékek emelik a településeken eltöltött vendégéjszakák számát.



Forrás: Eger MJV PH Adó Iroda

Az idegenforgalmat és az idegenforgalmi adóbevételt (IFA) tekintve a **23 megyei jogú város tekintetében Eger évek óta vezető pozíciót tölt be, nem volt ez másként 2019. évben sem.** A megyeszékhelyek között - a helyi adóbevételeken belül - itt Egerben van a legnagyobb súlya és szerepe az idegenforgalmi adóbevételeknek.

### Megyei jogú városok IFA bevételei

2019. évi idegenforgalmi adóbevétel	
<b>Eger</b>	<b>253 633 100</b>
Szeged	212 792 050
Győr	208 483 650
Miskolc	180 891 342
Debrecen	163 961 426
Sopron	163 703 899
Pécs	101 139 620
Kecskemét	81 032 688
Nyíregyháza	80 901 946
Székesfehérvár	65 604 600
Veszprém	44 659 736
Szombathely	39 109 878
Zalaegerszeg	27 240 697
Kaposvár	18 863 200
Szolnok	16 356 172
Békéscsaba	15 525 466
Szekszárd	13 146 400
Nagykanizsa	11 814 900
Dunaújváros	11 324 000
Hódmezővásárhely	7 488 909
Tatabánya	6 759 691
Érd	5 257 174
Salgótarján	4 902 210
Idegenforgalmi adóbevétel aránya a helyi adóbevételeken belül	
<b>Eger</b>	<b>4,6%</b>
Sopron	2,7%
Szeged	1,4%
Miskolc	1,1%
Debrecen	0,8%
Győr	0,8%
Pécs	0,8%
Nyíregyháza	0,6%
Kecskemét	0,6%
Veszprém	0,6%
Zalaegerszeg	0,4%
Szekszárd	0,4%
Békéscsaba	0,4%
Szombathely	0,3%
Kaposvár	0,3%
Székesfehérvár	0,3%
Nagykanizsa	0,3%
Salgótarján	0,3%
Hódmezővásárhely	0,2%
Szolnok	0,2%
Dunaújváros	0,1%
Érd	0,1%
Tatabánya	0,1%