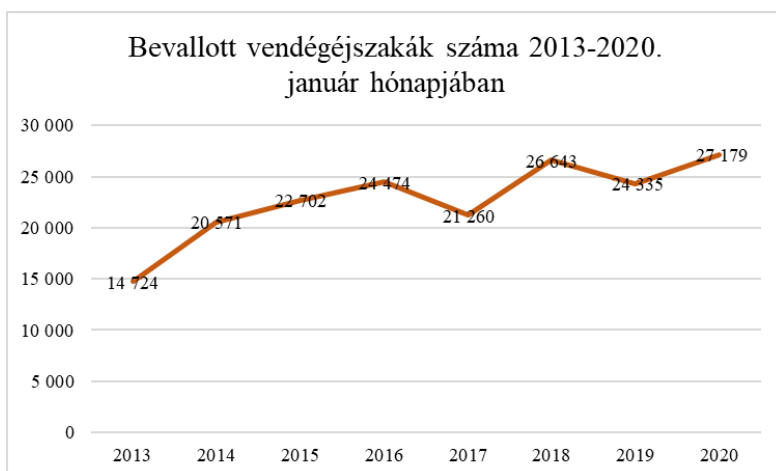


## 2020. januárjában\* az előző évhez képest is nőtt Egerben a szálláshelyeken eltöltött vendégéjszakák száma

### Idegenforgalmi adóbevallási adatok 2013-2020. évek

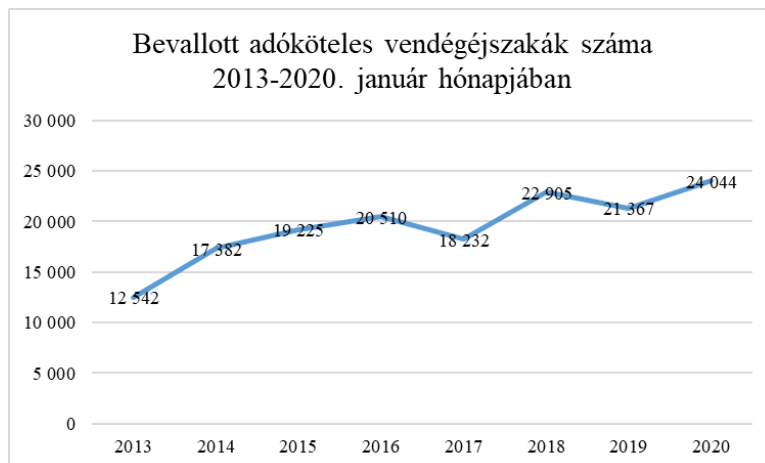
| Bevallott vendégéjszakák száma | január        |
|--------------------------------|---------------|
| 2013                           | 14 724        |
| 2014                           | 20 571        |
| 2015                           | 22 702        |
| 2016                           | 24 474        |
| 2017                           | 21 260        |
| 2018                           | 26 643        |
| 2019                           | 24 335        |
| <b>2020</b>                    | <b>27 179</b> |
| <i>változás előző évhez</i>    | <i>2 844</i>  |



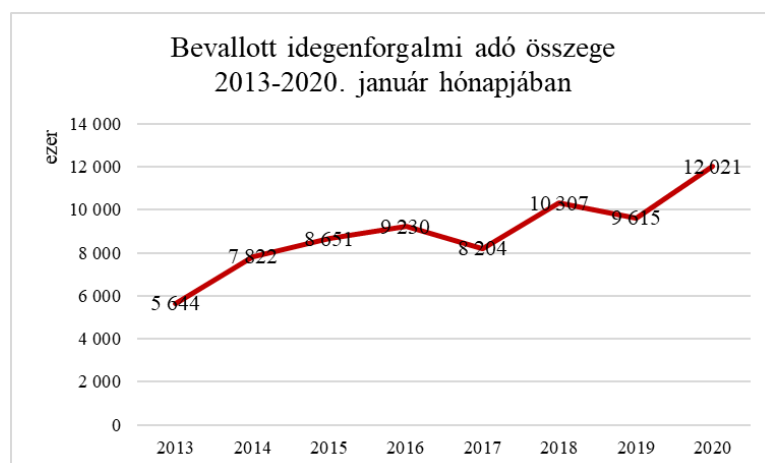
Forrás: Eger MJV PH Adó Iroda

\*A 2020. január havi idegenforgalmi adóbevallás feldolgozottsági adatai még nem teljeskörűek, folynak a hiánypótlási eljárások, így a 2020. január havi adatok további növekedése prognosztizálható.

| <b>Bevallott adóköteles vendégéjszakák száma</b> | <b>január</b> |
|--|---------------|
| 2013   | 12 542        |
| 2014   | 17 382        |
| 2015   | 19 225        |
| 2016   | 20 510        |
| 2017   | 18 232        |
| 2018   | 22 905        |
| 2019   | 21 367        |
| <b>2020</b>                                      | <b>24 044</b> |
| <i>változás előző évhez</i>                      |               |
|  | 2 677         |



| <b>Bevallott idegenforgalmi adó összege</b> | <b>január</b>     |
|---|-------------------|
| 2013  | 5 643 900         |
| 2014  | 7 821 900         |
| 2015  | 8 651 250         |
| 2016  | 9 229 500         |
| 2017  | 8 204 400         |
| 2018  | 10 307 250        |
| 2019  | 9 615 150         |
| <b>2020</b>                                 | <b>12 020 600</b> |
| <i>változás előző évhez</i>                 |                   |
|   | 2 405 450         |



Forrás: Eger MJV PH Adó Iroda

Eger, 2020. február hó

**Eger Megyei Jogú Város Önkormányzati Adóhatósága**