

## Eger Megyei Jogú Város helyi iparűzési adóerőképeségének alakulása

Az Áht., és az Ávr. előírása alapján a 2022. július 1-jén hatályos iparűzési adórendelettel rendelkező önkormányzatok 2023. július 31-éig szolgáltatnak adatot az **iparűzési adóerő-képességet** meghatározó adóalap összegéről a Magyar Államkincstár felé, így már rendelkezésre állnak adatok az elemzésre, összevetésre.

1

Az adott település adóerőképesége meghatározza az állami normatívák mértékét, illetve a „fizetendő” szolidaritási hozzájárulás összegét is. Az önkormányzatok működésének támogatását határozza meg majd az adóerőképeség, mivel a magas adóerőképeséggel rendelkező városok kevesebb támogatást kapnak működésükhöz. Az adóerőképeség alapját az adott évben feldolgozott helyi iparűzési adóbevallások adják.

**Egyfajta adót, szolidaritási hozzájárulást „fizetnek” a nagyobb adóerőképeséggel rendelkező települések a központi költségvetés felé, az utóbbi években ennek Eger városa is részese lett.** (Ezt megelőző években ilyen jellegű hozzájárulást Egernek nem kellett fizetnie, mivel a szabályok magasabb értéknél húzták meg a szolidaritási adófizetés határát.)

**A szolidaritási hozzájárulás csak könyveléstétellel adó, a gyakorlatban a központi költségvetés ezzel az összeggel csökkenti az érintett önkormányzatoknak a támogatását.** Egyes állami támogatások attól is függenek, hogy az adott település egy lakosra jutó iparűzési adóerő-képessége milyen nagyságot mutat. Erre vonatkozóan különféle paraméter táblázatok állnak rendelkezésre az adott évi költségvetési törvényben. Az önkormányzattól szolidaritási hozzájárulás címén történő elvonása a települési önkormányzat számára folyósítandó támogatás havi összegéből a nettó finanszírozás keretében történik. **Eger Megyei Jogú Város 2020. évig nem fizetett ilyen jellegű hozzájárulást.**

### Megyei Jogú Városok szolidaritási hozzájárulás fizetési kötelezettsége 2020.

	2020. évi szolidaritási hozzájárulás összege /Ft/
Győr	5 518 555 510
Székesfehérvár	3 446 027 000
Kecskemét	1 430 445 049
Dunaújváros	1 220 944 805
Szombathely	1 141 323 504
Debrecen	528 793 341
Tatabánya	380 744 765
Veszprém	301 687 491
Nyíregyháza	56 870 798
Miskolc	21 438 590
Békéscsaba	-
Eger	-
Érd	-
Hódmezővásárhely	-
Kaposvár	-
Nagykanizsa	-
Pécs	-
Salgótarján	-
Sopron	-
Szeged	-
Szekszárd	-
Szolnok	-
Zalaegerszeg	-

Forrás: MJV önkormányzatok költségvetési adatai alapján

2021. évben 796,9 millió forint, majd 2022. évre 731,7 millió forint hozzájárulást „fizetett” a központi költségvetésnek. 2023. évben ez tovább nőtt, hiszen a szolidaritási hozzájárulás összege már meghaladta a 1.140,9 millió forintot.

**2024. évre további 383 millió forinttal fog nőni a szolidaritási hozzájárulás összege és immár eléri a 1.524 millió forintot.**

2023. évi szolidaritási hozzájárulás előirányzata már országos szinten 237,2 milliárd forint volt, ami a 2021. évre fizetett 58,1 milliárd forintnak a többszöröse.

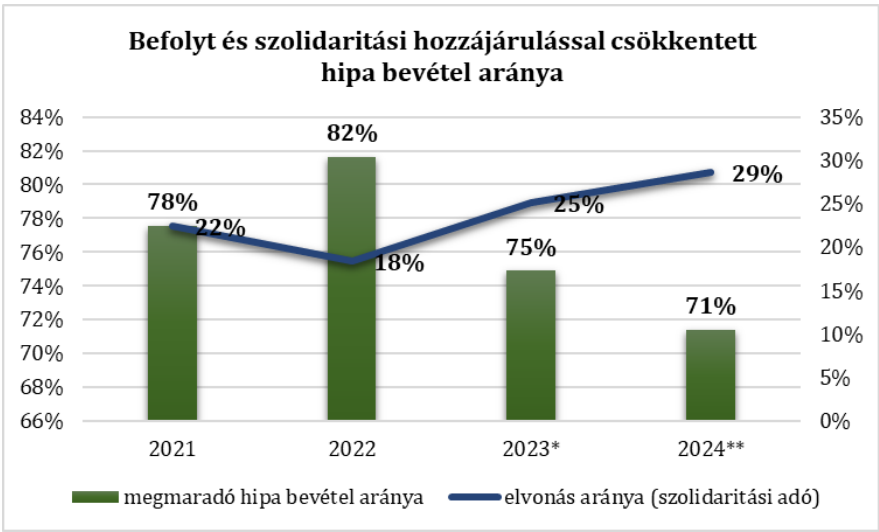
A 2024. évi költségvetési törvény szerint a szolidaritási hozzájárulás alapja 2023. évvel azonosan. Ám a szolidaritási hozzájárulás tervezett bevételi előirányzata országosan már 307.6 milliárd forint.

Számítani lehetett arra, hogy a nagyobb városok jelentősebb összeggel járulnak hozzá más önkormányzatok működéséhez. **2024. évben az önkormányzati támogatások részbenei bevételeként tervezett önkormányzati szolidaritási hozzájárulás 29,7%-kal magasabb a 2023. év várható értékénél és majdnem a duplája (195,9 százaléka) a 2022. évi ténnyadatnak.**

A Pénzügyminisztérium idei előrejelzése alapján a gazdasági növekedésnek köszönhetően a helyi önkormányzatok helyi adóbevételei, élükön a helyi iparúzési adóval emelkedhet. A helyi iparúzési adóbevétele országos összege a 2023. évi 1.149,2 milliárd forintról 2024-re várhatóan 1.337,2 milliárd forintra emelkedik, ami 188 milliárd forint emelkedést jelent.

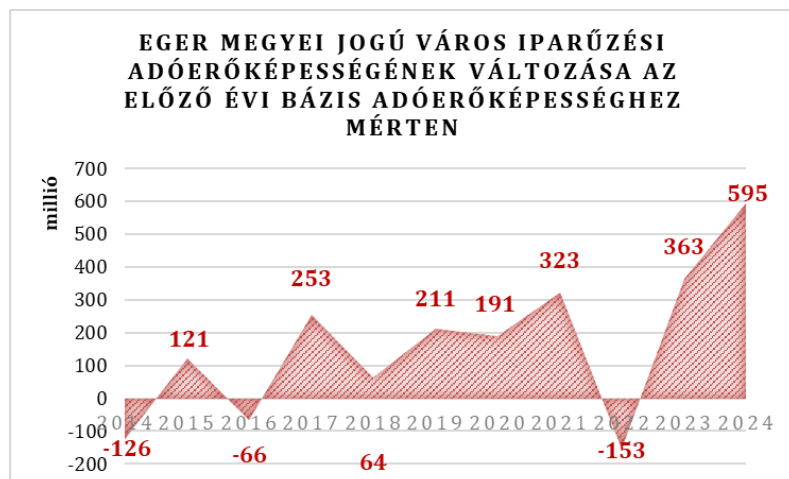
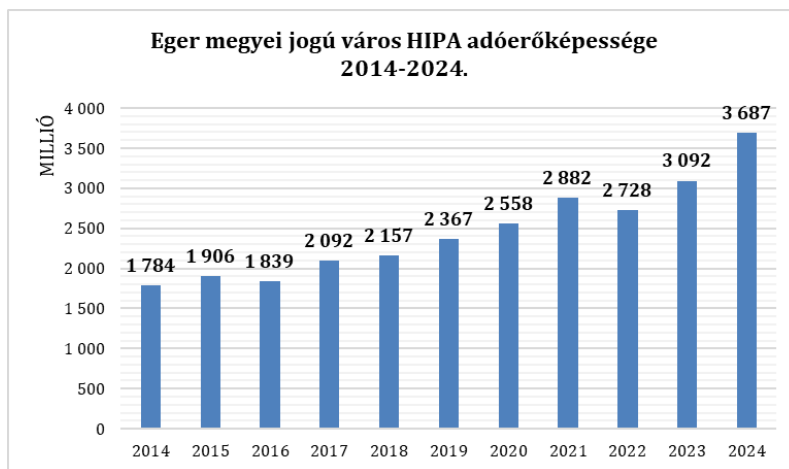
**HIPA bevételek alakulása és a szolidaritási hozzájárulás nagysága Egerben**

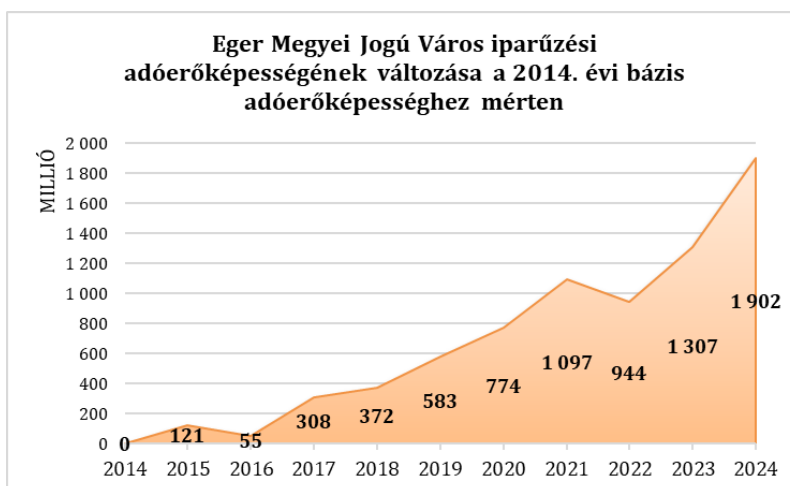
M Ft-ban	Eger hipa bevétele	szolidaritási hozzájárulás	nettó hipa bevétel	megmaradó hipa bevétel aránya	elvonás aránya (szolidaritási adó)
2021	3 552,9	796,9	2 756,0	78%	22%
2022	3 979,1	731,7	3 247,4	82%	18%
2023*	4 545,0	1 140,9	3 404,1	75%	25%
2024**	5 285,8	1 511,1	3 774,7	71%	29%
*előirányzat					
**PM előrejelzés alapján becsült					



## Adóerőképeség változása 2014-2024. évek

adóerő alakulása a MÁK felé teljesítendő adatszolgáltatás alapján	iparűzési adóalap	adóerőképeség
2014	127 459 630 000	1 784 434 820
2015	136 119 806 000	1 905 677 284
2016	131 382 912 000	1 839 360 768
2017	149 459 418 265	2 092 431 856
2018	154 064 186 590	2 156 898 612
2019	169 104 208 873	2 367 458 924
2020	182 727 150 219	2 558 180 103
2021	205 826 279 161	2 881 567 908
2022	194 867 834 588	2 728 149 684
2023	220 826 363 943	3 091 569 095
<b>2024</b>	<b>263 328 411 540</b>	<b>3 686 597 762</b>





A 2023. július 31-ig beérkezett és feldolgozott HIPAK bevallások tükrében **az adóerőképesség alapját jelentő Egerben képződött adóalap +19,2%-kal emelkedett** a múlt évi (2021.) adatokhoz képest. Az ezt megelőző 5 évben az adóalapok az előző évekhez viszonyítva -5,3% és +13,3% arány között szóródtak. **A COVID okozta gazdasági visszaesést kiheverte a város és a növekedés - egyelőre – jelentősnek mondható.**

Az iparüzési adóbevétel legnagyobb részét Egerben a feldolgozóipar adta<sup>1</sup>. **A 2023. első félévi helyi iparüzési adóbevétel 75,9%-át a legnagyobb 100 egri vállalkozás fizette.**

Ágazati kódok	Iparüzési adófizetés megoszlása az egyes ágazatok között
C = feldolgozóipar	52,06%
G = kereskedelem, gépjárműjavítás	10,82%
K = pénzügyi, biztosítási tevékenység	8,49%
D = villamosenergia-, gáz-, hőellátás, légkondicionálás	5,24%
F = építőipar	3,99%
L = ingatlanügyletek	3,41%
I = szálláshely-szolgáltatás, vendéglátás	2,92%
J = információ, kommunikáció	2,46%
N = adminisztratív és szolgáltatást támogató tevékenység	1,97%
M = szakmai, tudományos, műszaki tevékenység	1,91%
R = művészet, szórakoztatás, szabadidő	1,77%
H = szállítás, raktározás	1,74%
Q = humán-egészségügyi, szociális ellátás	0,93%
E = vízellátás, szennyvíz gyűjtése, kezelése, hulladékgazdálkodás, szennyeződésmosztás	0,92%
A = mezőgazdaság, erdőgazdálkodás, halászat	0,90%
S = egyéb szolgáltatás, (például szakszervezeti érdekképviselet, egyházi tevékenység, számítógépjavítás, fodrászat, tetemetkezés stb.)	0,21%
P = oktatás	0,20%
O = közigazgatás, védelem, kötelező társadalombiztosítás	0,06%
Nincs TEÁOR rögzítve	0,02%
B = bányászat, kőfejtés	0,00%

Eger, 2023. augusztus 08.

### Eger Megyei Jogú Város Önkormányzati Adóhatósága

<sup>1</sup> 2008. január 1-jétől a TEÁOR'08-at alkalmazzuk a gazdasági egységek főtevékenységének meghatározására az adóügyi, adóalany-nyilvántartásban is. Gazdasági tevékenységen azt értjük, amikor erőforrások felhasználásával terméket állítanak elő, vagy szolgáltatást nyújtanak. A gyakorlatban a termelési egységek nagy része egyszerre többféle tevékenységet folytatnak, amely a TEÁOR egy vagy több különféle szakágazatába tartozik. Ezért az egységeknek a TEÁOR különböző szakágazataiba történő besorolásához szükséges a „főtevékenység” meghatározása.