

A 3/4 éves helyi adóbevételi adatok tükrében a 100 legnagyobb egri vállalkozás szerepvállalása a helyi adófizetésből

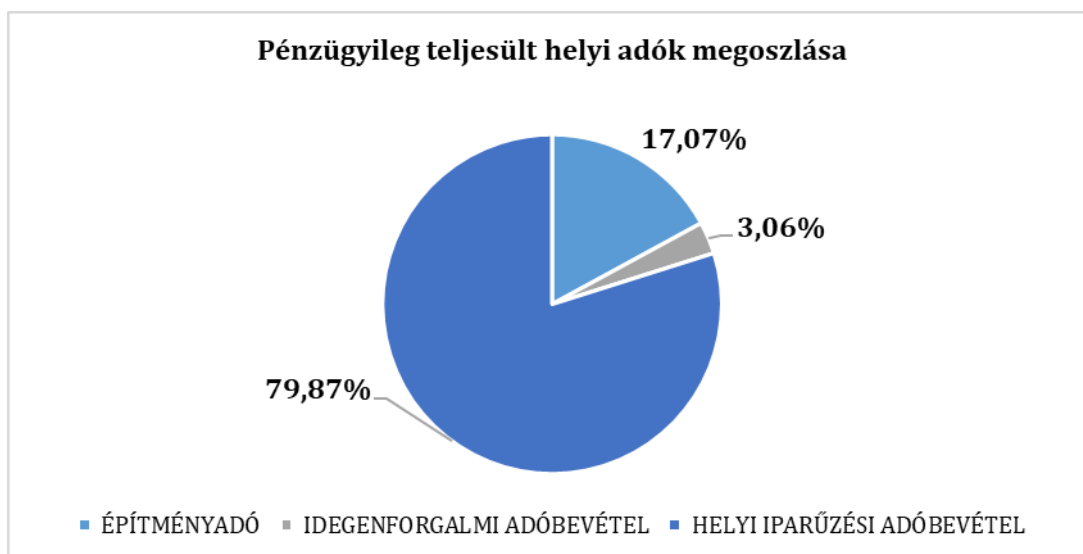
(Forrás: Eger MJV. PH Adóiroda)

1

A helyi iparűzési adó dominanciája (helyi adóbevételek 79,87-a) okán továbbra is fennáll, így a gazdálkodók (pl.: vállalkozások, jogi személyek stb.) fizették a helyi adók döntő többségét. **A gazdálkodók az év első 9 hónapjában 92 %-os arányban** vették ki részüket a helyi adófizetésből.

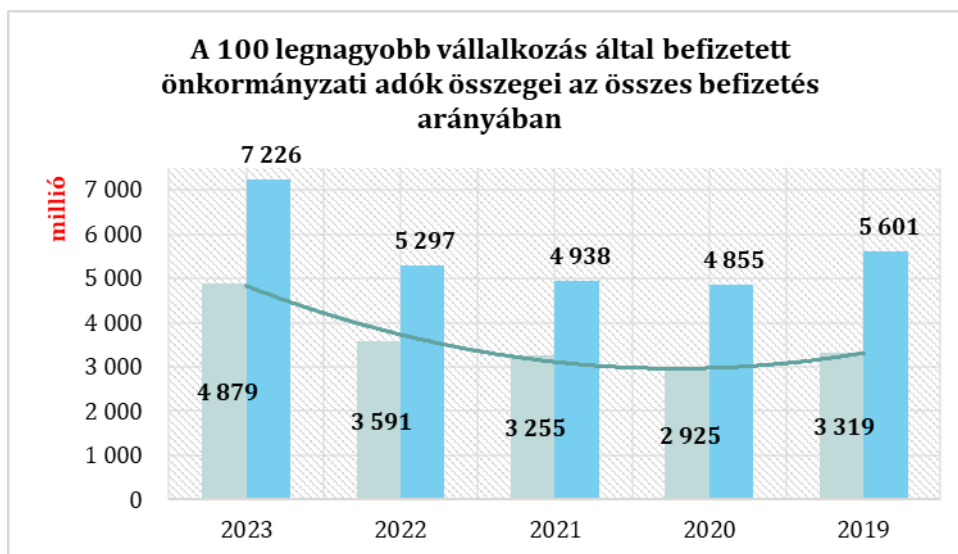


A helyi adóbevételek belül a bevételek **79,87 %-át a helyi iparűzési adó, 17,07 %-át az építményadó** adta. Az első 8 hónapjának (szeptember havi bevallások október 15-i nyújthatóak be) adatai alapján **3,06 %-ot ért el** a beszedett és tovább fizetett **idegenforgalmi adó aránya** az összes helyi adóbevételek belül.



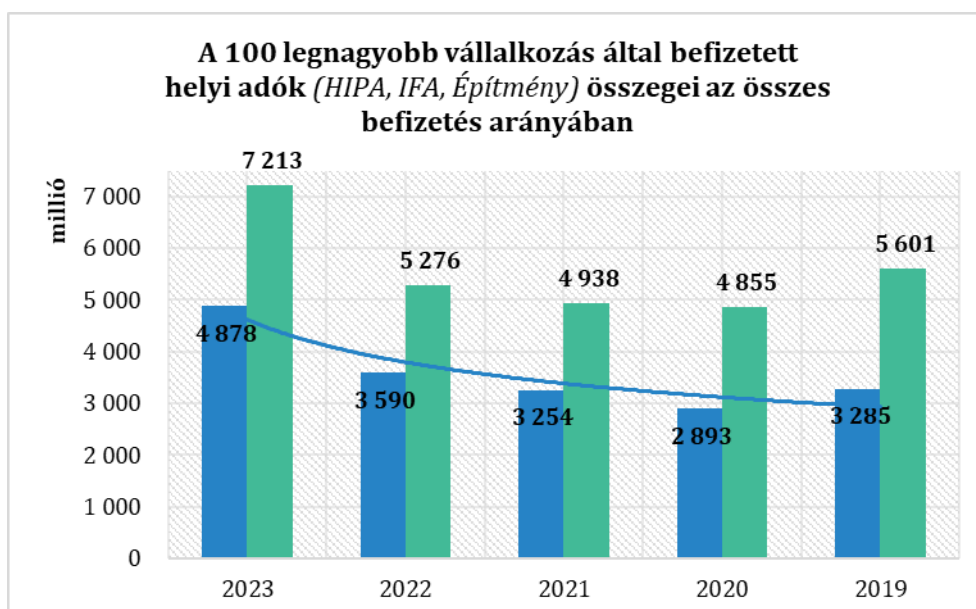
A 2023. ¾ éves pénzügyi zárást követően Eger Megyei Jogú Város Költségvetését megillető **összes adóbevételek 67,5%-át fizette a „TOP100” gazdálkodó.**
(2019-2022. adatok éves adatok)

	100 legnagyobb adófizető által befizetett adók összegei	összes adóbefizetés	arány
2023	4 879 034 486	7 225 952 936	67,5%
2022	3 590 641 159	5 296 738 964	67,8%
2021	3 255 360 276	4 937 579 678	65,9%
2020	2 925 011 416	4 855 330 683	60,2%
2019	3 318 657 989	5 601 316 033	59,2%



A 2023. ¾ éves pénzügyi zárást követően Eger Megyei Jogú Város Költségvetését megillető **helyi adóbevételek 67,5%-át fizette a „TOP100” gazdálkodó.**
(2019-2022. adatok éves adatok)

év	100 legnagyobb helyi adófizető által befizetett épitményadó hipa és ifa összegei	összes helyi adóbefizetés	arány
2023	4 878 171 202	7 212 995 943	67,6%
2022	3 589 598 743	5 275 689 650	68,0%
2021	3 254 047 691	4 937 579 678	65,9%
2020	2 893 070 022	4 855 330 683	59,6%
2019	3 285 439 021	5 601 316 033	58,7%



Az Egerben bevezetett helyi adónemeknél eltérő az arány a befizetések nagyságának megoszlásánál. Míg a **helyi iparűzési adóban 74,4 %**, a **beszedett idegenforgalmi adót érintően 75,6 %** és az **építményadóban 64,1 %** a „TOP100” vállalkozás által megfizetett helyi adók arányának nagysága az összes többi adófizető együttes befizetéséhez képest.

év	100 legnagyobb helyi iparűzési adó fizető által befizetett hipa összegei	összes hipa befizetés	arány
2023	4 287 330 614	5 760 940 554	74,4%
2022	3 111 349 457	3 979 157 856	78,2%
2021	2 799 291 552	3 768 611 846	74,3%
2020	2 468 788 571	3 791 245 545	65,1%
2019	2 771 611 989	4 292 901 790	64,6%

év	100 legnagyobb idegenforgalmi adóbeszedő által befizetett ifa összegei	összes ifa befizetés	arány
2023	166 930 610	220796330	75,6%
2022	185 948 950	243 943 276	76,2%
2021	104 645 748	139 595 397	75,0%
2020	50 441 146	56 360 872	89,5%
2019	201 441 030	253 633 100	79,4%

év	100 legnagyobb építményadó fizető által befizetett adó összegei	összes építményadó befizetés	arány
2023	789 312 271	1231259059	64,1%
2022	616 869 849	1 052 118 468	58,6%
2021	611 769 026	1 029 372 435	59,4%
2020	584 436 683	1 007 724 266	58,0%
2019	598 279 779	1 054 781 143	56,7%

Az iparűzési adóban az alsó limit 7,3 millió forint, az építményadóban 1,7 millió forint, a beszedett idegenforgalmi adóban esetében 340 ezer forint volt.

Eger, 2023. október hó

Eger Megyei Jogú Város Önkormányzati Adóhatósága

E-mail cím: ado@ph.eger.hu Honlap cím: www.eger.hu Telefonszám: +36 (36) 523-700
 Ügyfélfogadás helye: Eger Megyei Jogú Város Polgármesteri Hivatal, Eger, Dobó István tér 2.
 Hétfő: 9.00-16.00, Kedd: 9.00-16.00, Szerda: 9.00-17.00, Csütörtök: 9.00-16.00
 Hivatali kapu használata során a Hivatal rövidített neve: EGERADO
 Teljes neve: Eger Megyei Jogú Város Önkormányzati Adóhatósága KRID azonosítója: 644093165