

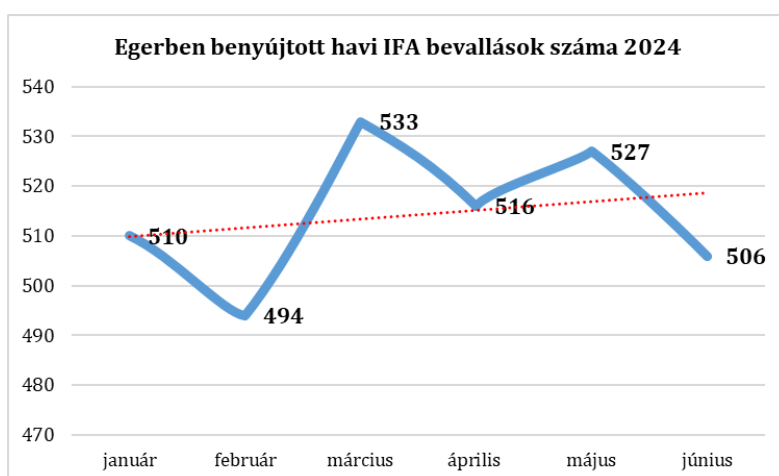
TÁJÉKOZTATÓ

2024. első félévének idegenforgalmi adóbevallási adatairól

(lezárva: 2024. július 31-ével)

1

2024. január 1-től 2024. július 31-ig benyújtott (1-6 havi) idegenforgalmi adóbevallások száma 3.086 db volt, ezek többsége elektronikus csatornákon (EÖP-ASP) érkezett az Önkormányzati Adóhatósághoz. A szálláshelyet üzemeltetőknek a beszedett idegenforgalmi adóról a tárgyhónapot követő hónap tizenötödik napjáig kellett adóbevallást benyújtania és adófizetést teljesítenie.

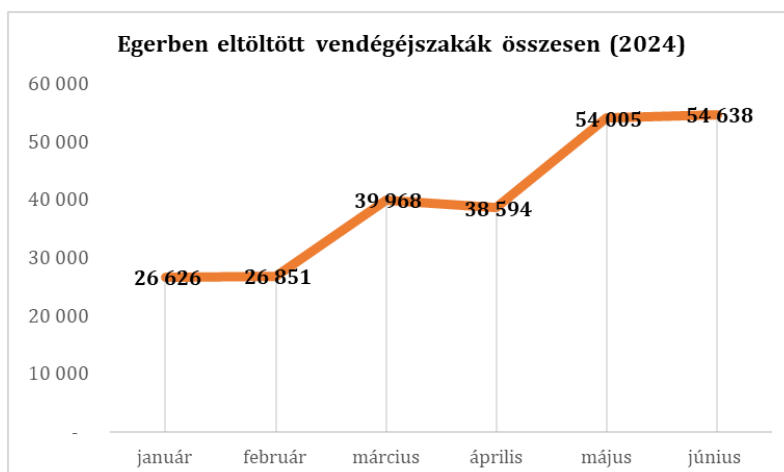


Forrás: Eger MJV PH Adóiroda

A 2024. év első hat hónapjában a beérkezett és feldolgozott idegenforgalmi adóbevallások adatai alapján **240.682 vendégéjszakát vállaltak a szálláshelyek**, ebből 192.109 vendégéjszaka (79,8%-a) volt adóköteles.

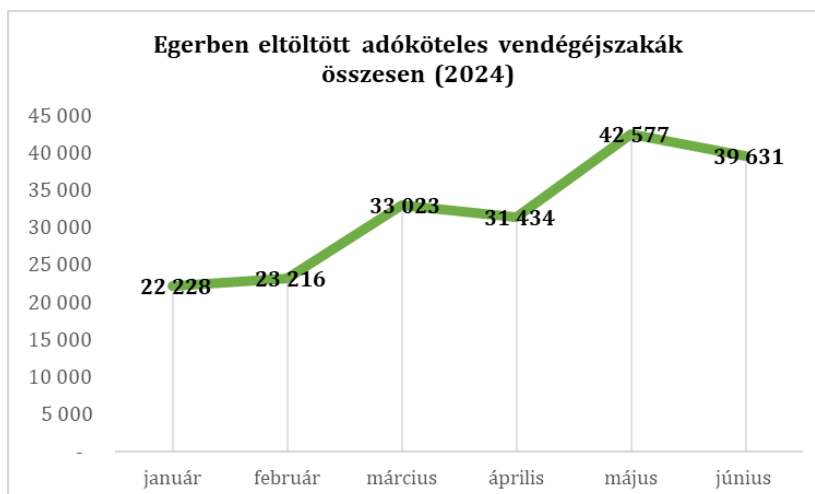
2024 IFA bevallási adatok EGER	január	február	március	április	május	június
vendégéjszakák összesen	26 626	26 851	39 968	38 594	54 005	54 638
adómentes vendégéjszakák	4 398	3 635	6 945	7 160	11 428	15 007
adóköteles vendégéjszakák száma	22 228	23 216	33 023	31 434	42 577	39 631
bevallott idegenforgalmi adó összege	12 892 240	13 465 280	19 153 340	18 231 720	24 694 660	22 985 980

Forrás: Eger MJV PH Adóiroda



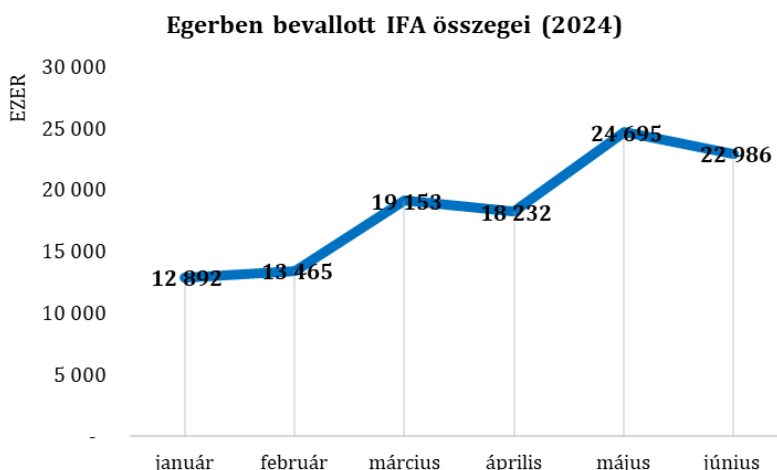
Forrás: Eger MJV PH Adóiroda

Az **összes bevallott vendégéjszakák szám** az előző hónaphoz képest általában növekedett, egy hónapban (április) volt csak visszaesés.



Forrás: Eger MJV PH Adóiroda

Az idegenforgalmi adóban **adóköteles vendégéjszakák szám** az előző hónaphoz képest általában szintén növekedett, azonban itt két hónapban is tapasztalható visszaesés (április és június).¹ Ezt a trendet követi le a **bevallott adó összege is, ami összértékét tekintve – az első hat hónapban - meghaladta a 111.423 ezer forintot.**



Forrás: Eger MJV PH Adóiroda

Nyilvántartott szálláshelyek száma

Az Egerben **nyilvántartott szálláshelyek száma 722 db, ebből 701 db aktív üzleti célú szálláshely.** Az üzleti szálláshelyeken belül kiugróan magas az „egyéb” és „magán” szálláshelyek száma (654 db) és aránya (93%). Szálloda és panzió mindössze 40 db van a városban, ez a szálláshelyek mindössze 5,7%-át teszi ki.

magánszálláshely: az a nem kizárólag szálláshely-szolgáltatás folytatása céljából, magánszemély vagy egyéni vállalkozó által hasznosított lakás, üdülő vagy emberi tartózkodásra alkalmas gazdasági épület, illetve azok egy lehatárolt részének és hozzátartozó területének hasznosítása, ahol a szobák száma legfeljebb nyolc darab, és az ágyak száma legfeljebb tizenhat darab.

¹ Még vannak elvárt ám eddig elmaradt havi bevallások, amik későbbiekben növelhetik a vendégéjszaka számokat.

egyéb szálláshely: nem kizárólag szálláshely-szolgáltatás folytatása céljából létesített épületben, de szálláshely-szolgáltatási céllal és **nem magánszemély vagy nem egyéni vállalkozó által hasznosított, önálló rendeltetési egységet képező épületrész, ahol az egy szobában található ágyak külön-külön is hasznosításra kerülhetnek, illetve a szobák száma legfeljebb huszonöt, és az ágyak száma legfeljebb száz.**

panzió: az a kizárólag szálláshely-szolgáltatás folytatása céljából létesített szálláshelytípus, amelyben a **szálláshely szolgáltatása mellett a reggeli szolgáltatás kötelező, és ahol a hasznosított szobák száma legalább hat, de legfeljebb huszonöt, az ágyak száma legalább tizenegy.**

szálloda: az a kizárólag szálláshely-szolgáltatás folytatása céljából létesített szálláshelytípus, amelyben a **szálláshely és reggeli szolgáltatása mellett egyéb szolgáltatásokat is nyújtanak a szálláshely-szolgáltatás keretében, és ahol a hasznosított szobák száma legalább tizenegy.**

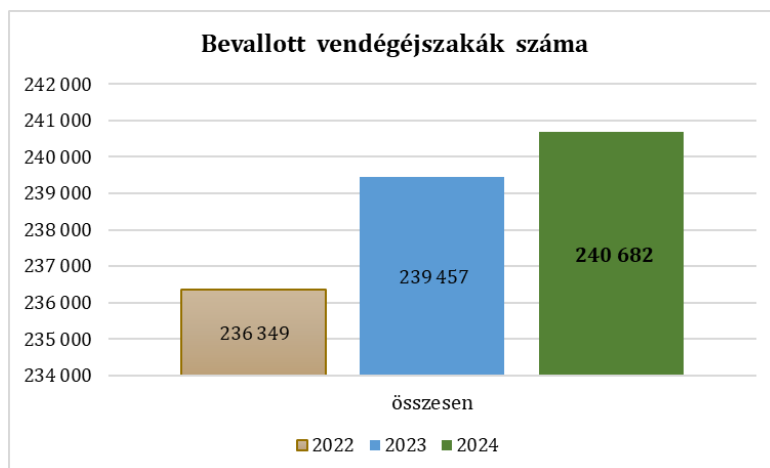
Szálláshelyek összesen EGER	2024.06.30
Aktív üzleti célú szálláshely típusa	
Szálloda	14
Panzió	26
Közösségi szálláshely	4
Kemping	1
Üdülőház	1
Üdülőháztelep	1
Egyéb szálláshely	122
Magánszálláshely	532
Aktív üzleti célú szálláshely összesen	701
Aktív nem üzleti célú szálláshely típusa	
Kollégium, diáktotthon	15
Üdülő	2
Vendégszállás	3
Pihenőház	1
Aktív nem üzleti célú szálláshely összesen	21
Szálláshely (üzleti nem üzleti) összesen	722

Forrás: Eger MJV PH Adóiroda

Bevallott vendégéjszakák száma

A 2023. év hasonló időszakához képest **1.225 összes vendégéjszaka számmal nőtt** idén 2024. évben az összes vendégéjszaka szám. Ha a **2022. év** hasonló időszakához képest viszonyítjuk az első félévet, úgy a **növekedés 4.333 vendégéjszaka szám.**

Bevallott vendégéjszakák száma	január	február	március	április	május	június
2022	20 422	25 337	35 672	44 257	45 244	65 417
2023	26 665	25 079	32 649	45 927	48 884	60 253
2024	26 626	26 851	39 968	38 594	54 005	54 638
<i>változás előző évhez</i>	-39	1 772	7 319	-7 333	5 121	-5 615
<i>változás előző évhez %-ban</i>	99,9%	107,1%	122,4%	84,0%	110,5%	90,7%

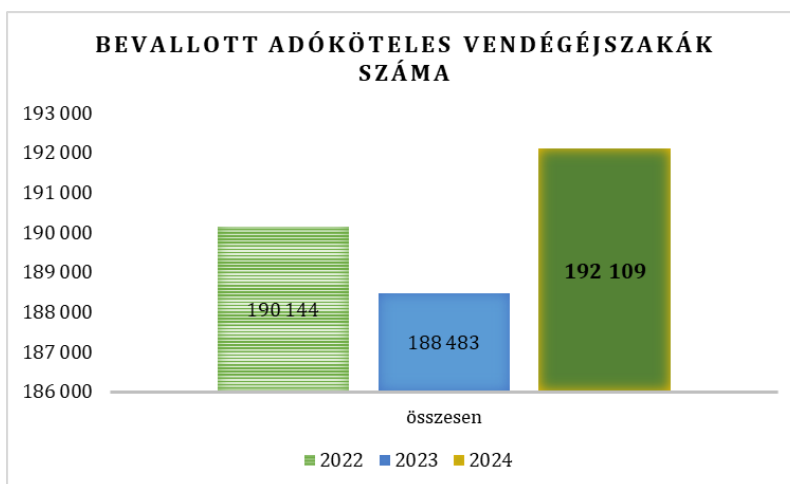


Forrás: Eger MJV PH Adóiroda

Bevallott adóköteles vendégéjszakák száma

A 2023. év hasonló időszakához képest **3.626 adóköteles vendégéjszaka számmal nőtt** idén az összes vendégéjszaka szám. Ha a **2022. év** hasonló időszakához képest viszonyítjuk az első félévet, úgy a **növekedés 1.965 vendégéjszaka** szám.

Bevallott adóköteles vendégéjszakák száma	január	február	március	április	május	június
2022	18 291	22 247	29 942	36 678	35 128	47 858
2023	21 222	20 770	26 659	37 424	38 693	43 715
2024	22 228	23 216	33 023	31 434	42 577	39 631
változás előző évhez	1 006	2 446	6 364	-5 990	3 884	-4 084
változás előző évhez %-ban	104,7%	111,8%	123,9%	84,0%	110,0%	90,7%



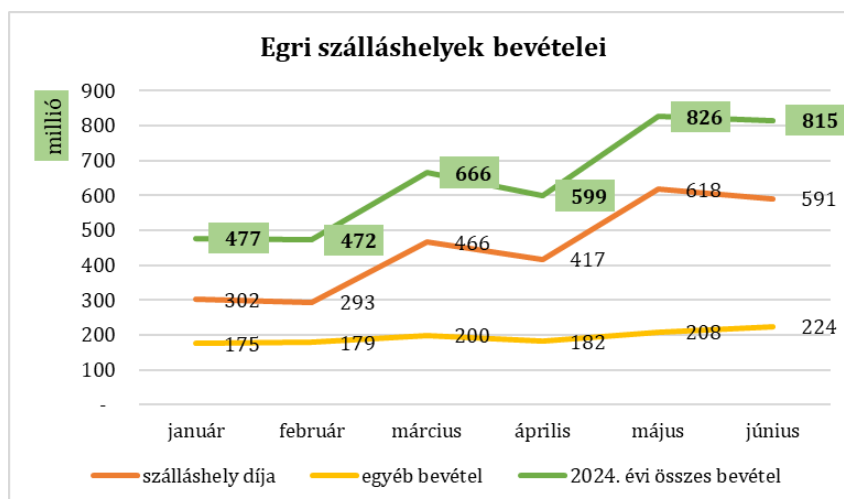
Forrás: Eger MJV PH Adóiroda

Egri szálláshelyek bevételei

2024	szálláshely díja	egyéb bevétel	2024. évi összes bevétel
január	301 521 627	175 344 591	476 866 218
február	293 166 665	178 631 229	471 797 894
március	465 949 808	199 703 134	665 652 942
április	417 319 653	182 061 431	599 381 084
május	618 305 471	207 918 612	826 224 083
június	591 254 902	223 679 469	814 934 371
összesen	2 687 518 126	1 167 338 466	3 854 856 592

Forrás: ASP adószakrendszer – NTAK adat 2024. július 31-i lekérdezés

Az **egri szálláshelyek 3854,8 millió forint összes bevételt** értek el az első hat hónap adatai szerint. Az összes bevétel 70%-a volt szálláshely díjbevétele (2687,5 millió forint).



A bevételeket tekintve az NTAK adatai szerint az első félév legjobban „teljesítő” hónapja a május volt.

2024	2024. évi összes bevétel
május	826 224 083
június	814 934 371
március	665 652 942
április	599 381 084
január	476 866 218
február	471 797 894

Forrás: ASP adószakrendszer – NTAK adat 2024. július 31-i lekérdezés

5

A vendégéjszakákat alapul véve - a bevételek adatai szerint - az első félév legjobban „teljesítő” hónapja a június. (54.638 vendégéjszaka)

A beszedett idegenforgalmi adót vizsgálva – a bevételekhez hasonlóan - azt láthatjuk, hogy - a bevételek adatai szerint - az első félév legjobban „teljesítő” hónapja (adó tekintetében) a május. (24.694 eFt)

Az NTAK adatai óvatos optimizmusra adnak okot a július hónapot illetően, ugyanis itt már 1.304 millió forintot meghaladja az árbevétel összértéke és 36,4 millió forintot az IFA értéke. A július havi IFA bevételeket 2024. augusztus 15-ig kell teljesíteni az Önkormányzati adóhatóság felé és egyidejűleg eddig kell megfizetni a beszedett idegenforgalmi adót is.

Országos kitekintés

A Nemzeti Turisztikai Adatszolgáltató Központ (NTAK) adatai szerint január és június között 7,5 millió vendég 17,8 millió vendégéjszakát töltött a hazai szálláshelyeken, ami 7,6%-kal szárnyalta túl a tavalyi rekordév első félévi értékét. A vidék belföldi forgalmában meghatározó szegmense továbbra is a Balaton, amely a hazai vendégéjszakák több mint negyedét tudhatta magáénak. A térség iránti érdeklődést jól mutatja az is, hogy az év első hat hónapjában ide érkező turisták száma tavalyhoz képest nőtt.

Első számú vidéki térségünket követően a legtöbb vidéki belföldi vendégéjszakát a Mátra-Bükkben, illetve Budapest környéke térségben töltötték. A szálláshelyi forgalom szerint legnépszerűbb öt vidéki település mindegyike fürdőhely vagy vízparti város, közülük három is balatoni volt. (Forrás: MTÜ)

A 25 Megyei Jogú Város 2024. első félévi bevételei között első helyen továbbra is Eger áll.

(TOP10 MJV)

MJV adóbevételei (adatok Ft-ban, túlfizetéssel nem korrigált)	IFA bevétel 2024. félév
Eger	104 822 461
Szeged	104 142 760
Miskolc	84 403 413
Debrecen	79 752 587
Győr	72 370 141
Sopron	62 402 895
Pécs	51 614 248
Nyíregyháza	47 000 000
Kecskemét	41 217 078
Esztergom	40 428 298

Forrás: Eger MJV PH Adóiroda

Eger, 2024. augusztus hó

Korsós László s.k.

Eger Megyei Jogú Város Polgármesteri Hivatal Adóiroda vezetője