



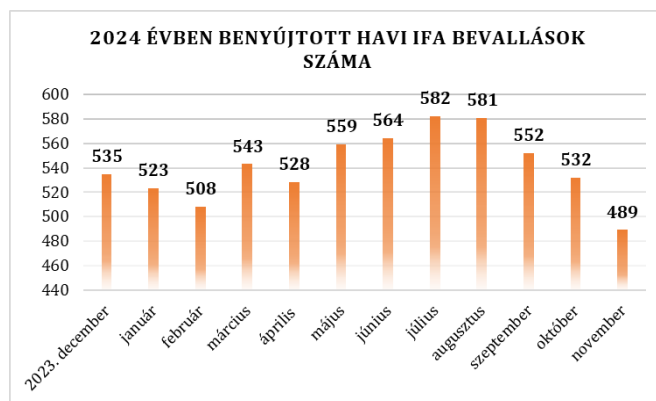
## 2024. év januártól novemberig terjedő időszakának turisztikai adatai Egerben az idegenforgalmi adóbevallások tükrében

(lezárva: 2025. január 15-ével, forrás: ASP adószakrendszer és NTAK adatai)

1

### Benyújtott havi bevallások száma

A 2024. január 1-től 2024. december 31-ig benyújtott (1-11 havi) idegenforgalmi adóbevallások száma **6.496 db volt**, ezek többsége (90%-a, 5.837 db) elektronikus csatornákon (EÖP-ASP) érkezett az Önkormányzati adóhatósághoz.<sup>1</sup> A szálláshelyet üzemeltetőknek a beszedett idegenforgalmi adóról a tárgyhónapot követő hónap tizenötödik napjáig kellett adóbevallást benyújtania és adófizetést teljesítenie az Önkormányzat felé. Az előző év hasonló időszakához képest (5.905 db) a benyújtott havi adóbevallások száma összességében némileg növekedett, ám számosságuk hektikusan havonta változott.

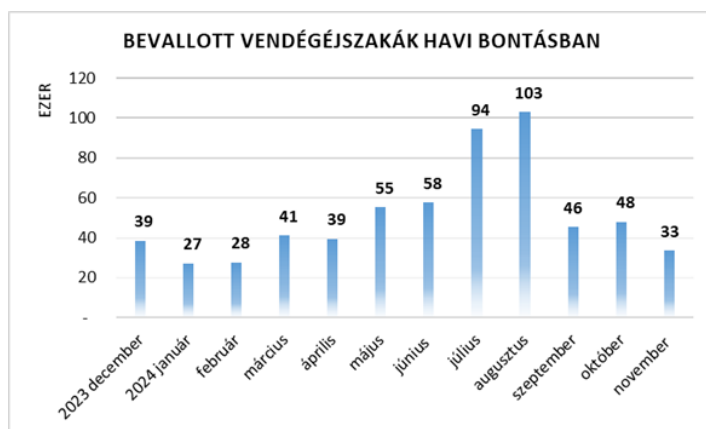


(Megjegyzés: a november havi IFA bevallások hiánypótlási eljárása még folyamatban van, így ez a szám növekedni fog.)

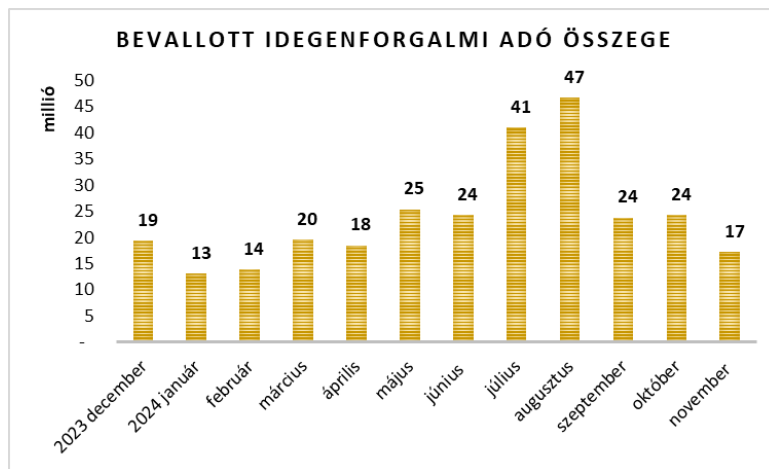
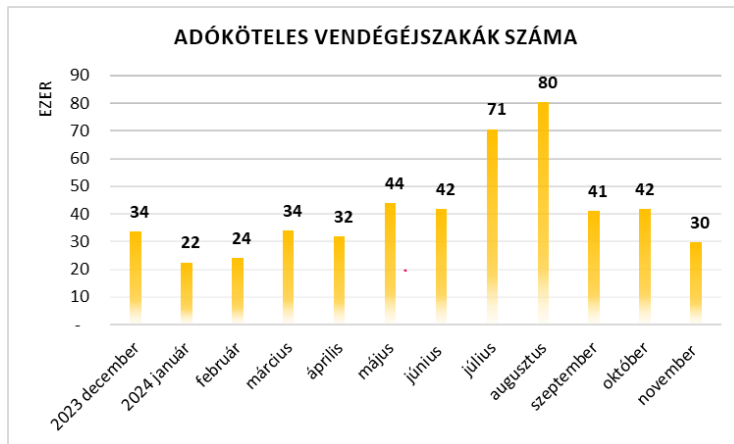
A 2024-es pénzügyi évben beérkezett és feldolgozott idegenforgalmi adóbevallások adatai alapján **611.287 vendégéjszakát vallottak** (ebből adóköteles: 494.937 vendégéjszaka) a szálláshelyek. A 2024. adóévet érintő vendégéjszakák száma: **572.768**, ebből adóköteles vendégéjszaka: 461.404. Az összes Egerben eltöltött vendégéjszakákon belül **81% az adóköteles vendégéjszakák aránya**.

### Bevallott vendégéjszakák és idegenforgalmi adó havi bontásban

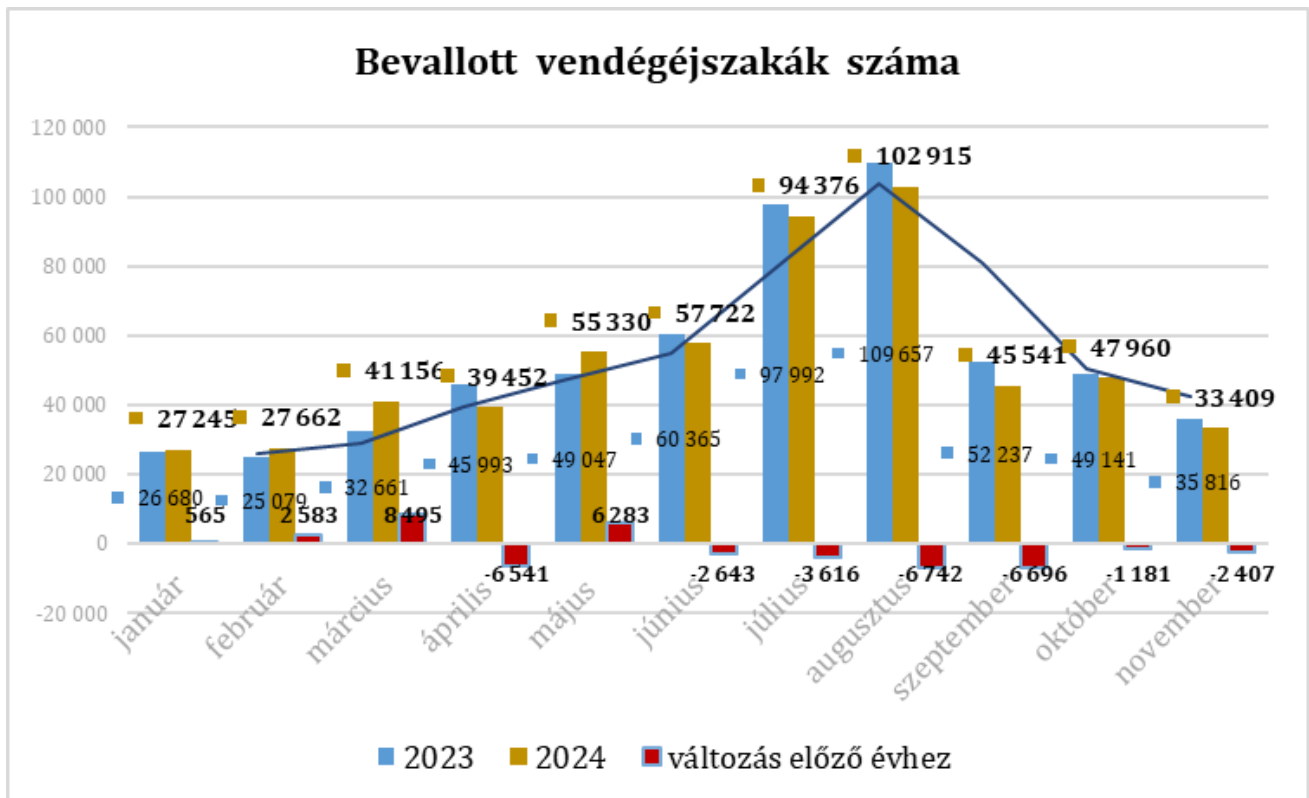
(2023. december hónap bevallása 2024. január 15-ig volt esedékes, a 2024. december hónap, pedig 2025. január 15-ével esedékes)



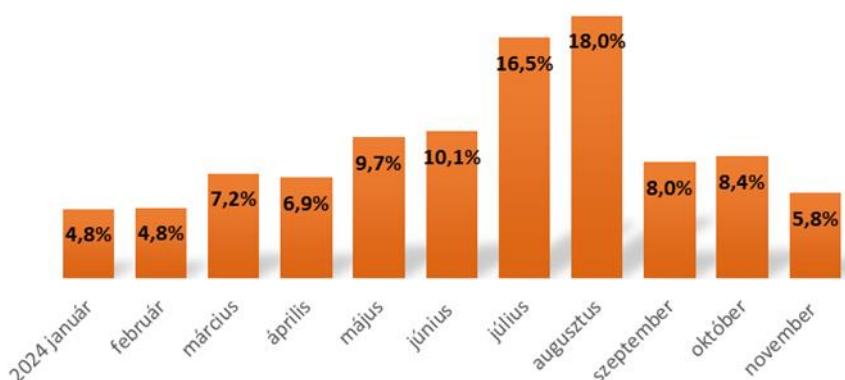
<sup>1</sup> Lásd havi tájékoztatók: [https://eger.hu/public/uploads/2025-01-06-tajekoztatok-2024-december-havi-ifa-bevallas-adofizetes-es-egyeb-informaciok\\_677b99ce7f530.pdf](https://eger.hu/public/uploads/2025-01-06-tajekoztatok-2024-december-havi-ifa-bevallas-adofizetes-es-egyeb-informaciok_677b99ce7f530.pdf)



**Bevallott vendégéjszakák havi bontásban (2023-2024. évek)**

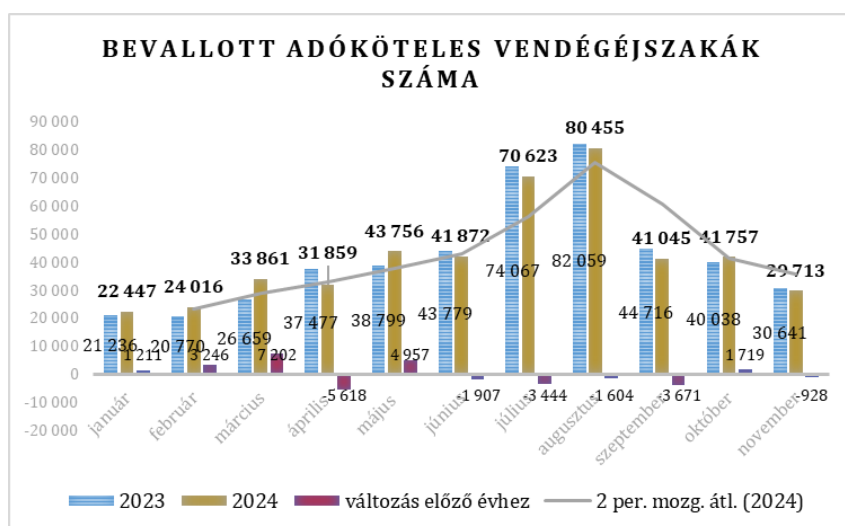


### A havi vendégéjszakák aránya az éves vendégéjszakákhoz viszonyítva



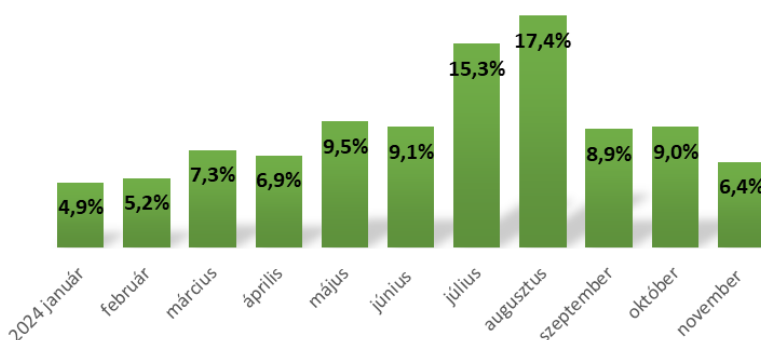
**40 ezer feletti havi vendégéjszaka szám volt kimutatható március hónapban és májustól folyamatosan október hónapig.** A 2024-es adóév két nyári hónapjában (július és augusztus) 197.291 vendégéjszakát töltöttek a turisták Egerben, ez az összes vendégéjszaka szám 34,4%-át jelentette.

### Bevallott adóköteles vendégéjszakák havi bontásban (2023-2024)



Az **adóköteles vendégéjszakák** 2024. március hónapban haladták meg legnagyobb számban (+7.202) a tavalyi bevallott vendégéjszaka nagyságát, ezt követte a 2024. május (+4.957), majd a február (+3.246) hónap. Növekedés volt még október hónapban (+1.719) és január hónapban (+1.211) is.

### A havi adóköteles vendégéjszakák aránya az éves adóköteles vendégéjszakákhoz viszonyítva



## Idegenforgalmi adóbevallások adatai 2023. december és 2024. január- november

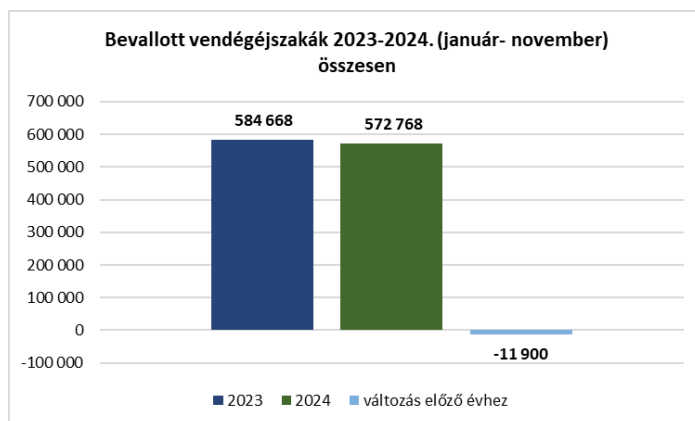
2024 IFA bevallási adatok EGER	2023 december	2024 január	február	március	április	május
<b>vendégéjszakák összesen</b>	<b>38 519</b>	<b>27 245</b>	<b>27 662</b>	<b>41 156</b>	<b>39 452</b>	<b>55 330</b>
adómentes vendégéjszakák	4 986	4 798	3 646	7 295	7 593	11 574
adóköteles vendégéjszakák száma	33 533	22 447	24 016	33 861	31 859	43 756
<b>bevallott idegenforgalmi adó összege</b>	<b>19 449 140</b>	<b>13 019 260</b>	<b>13 929 280</b>	<b>19 639 380</b>	<b>18 478 220</b>	<b>25 378 480</b>

2024 IFA bevallási adatok EGER	június	július	augusztus	szeptember	október	november
<b>vendégéjszakák összesen</b>	<b>57 722</b>	<b>94 376</b>	<b>102 915</b>	<b>45 541</b>	<b>47 960</b>	<b>33 409</b>
adómentes vendégéjszakák	15 850	23 753	22 460	4 496	6 203	3 696
adóköteles vendégéjszakák száma	41 872	70 623	80 455	41 045	41 757	29 713
<b>bevallott idegenforgalmi adó összege</b>	<b>24 285 760</b>	<b>40 961 340</b>	<b>46 663 900</b>	<b>23 806 100</b>	<b>24 219 060</b>	<b>17 233 540</b>

A 2024. év havi bevallott **vendégéjszakák** számai az előző 2023. év havi adataihoz képest **januárban, februárban, márciusban, májusban nőttek** és az év többi hónapjaiban csökkentek. Összességében, 2024. évben (1-11 hó) **11.900 nappal kevesebb vendégéjszakát** töltöttek a vendégek Egerben, mint 2023. év hasonló időszakában.

### Idegenforgalmi adóbevallások adatai 2023-2024. január- november (összes vendégéjszakák száma)

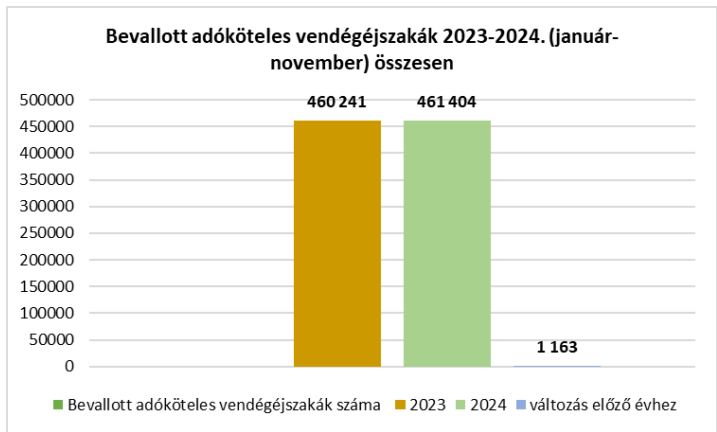
Bevallott vendégéjszakák száma	január	február	március	április	május	június	július	augusztus	szeptember	október	november
2023	26 680	25 079	32 661	45 993	49 047	60 365	97 992	109 657	52 237	49 141	35 816
<b>2024</b>	<b>27 245</b>	<b>27 662</b>	<b>41 156</b>	<b>39 452</b>	<b>55 330</b>	<b>57 722</b>	<b>94 376</b>	<b>102 915</b>	<b>45 541</b>	<b>47 960</b>	<b>33 409</b>
<i>változás előző évhez</i>	565	2 583	8 495	-6 541	6 283	-2 643	-3 616	-6 742	-6 696	-1 181	-2 407
<i>változás előző évhez %-ban</i>	↔ 102,1%	↑ 110,3%	↑ 126,0%	↓ 85,8%	↑ 112,8%	↔ 95,6%	↔ 96,3%	↓ 93,9%	↓ 87,2%	↔ 97,6%	↓ 93,3%



### Idegenforgalmi adóbevallások adatai 2023-2024. január- november (összes adóköteles vendégéjszakák száma)

A 2024. évi **adóköteles bevallott vendégéjszakák** számai az előző 2023. évi adatokhoz képest **januárban, februárban, márciusban, májusban és októberben nőttek** a többi hónapban csökkentek. Összességében, 2024. évben (1-11 hó) **1.163 adóköteles vendégéjszakával többet** töltöttek a vendégek Egerben.

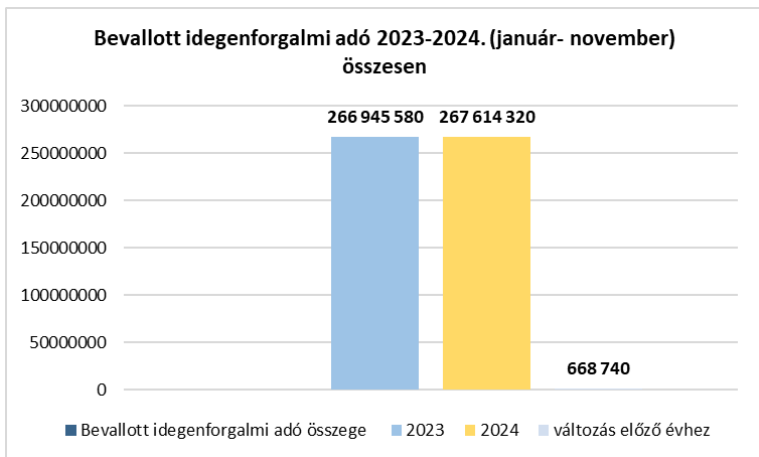
Bevallott adóköteles vendégéjszakák száma	január	február	március	április	május	június	július	augusztus	szeptember	október	november
2023	21 236	20 770	26 659	37 477	38 799	43 779	74 067	82 059	44 716	40 038	30 641
<b>2024</b>	<b>22 447</b>	<b>24 016</b>	<b>33 861</b>	<b>31 859</b>	<b>43 756</b>	<b>41 872</b>	<b>70 623</b>	<b>80 455</b>	<b>41 045</b>	<b>41 757</b>	<b>29 713</b>
<i>változás előző évhez</i>	1 211	3 246	7 202	-5 618	4 957	-1 907	-3 444	-1 604	-3 671	1 719	-928
<i>változás előző évhez %-ban</i>	↔ 105,7%	↑ 115,6%	↑ 127,0%	↓ 85,0%	↑ 112,8%	↔ 95,6%	↔ 95,4%	↔ 98,0%	↓ 91,8%	↔ 104,3%	↔ 97,0%



### Idegenforgalmi adóbevallások adatai 2023. december és - 2024. január- november (összes idegenforgalmi adó)

Az adóköteles vendégéjszakák szám alapján fennálló trendet lekövette a **bevallott havi idegenforgalmi adó összege is, ami összértékét tekintve ebben az évben** (2023. december hónap 2024. január 15-i bevallásával) **meghaladta a 287.063 ezer forintot**. Összességében a 2024. évben (1-11 hó) **668.740 forint idegenforgalmi adóval többet vallottak a szálláshelyek Egerben, mint volt a megelőző év hasonló időszakában.**

Bevallott idegenforgalmi adó összege	január	február	március	április	május	június	július	augusztus	szeptember	október	november
2023	12 316 880	12 046 600	15 468 020	21 736 660	22 503 420	25 391 820	42 958 860	47 594 220	25 935 280	23 222 040	17 771 780
2024	13 019 260	13 929 280	19 639 380	18 478 220	25 378 480	24 285 760	40 961 340	46 663 900	23 806 100	24 219 060	17 233 540
változás előző évhez	702 380	1 882 680	4 171 360	-3 258 440	2 875 060	-1 106 060	-1 997 520	-930 320	-2 129 180	997 020	-538 240
változás előző évhez %-ban	⇒ 105,7%	↑ 115,6%	↑ 127,0%	↓ 85,0%	↑ 112,8%	⇒ 95,6%	⇒ 95,4%	⇒ 98,0%	↓ 91,8%	⇒ 104,3%	⇒ 97,0%



### Nyilvántartott szálláshelyek száma (2024. év december 31-i állapot)

Szálláshelyek összesen EGER		2024.12.31
<b>Aktív üzleti célú szálláshely típusa</b>		
Szálloda		15
Panzió		23
Közösségi szálláshely		4
Kemping		1
Üdülőház		1
Üdülőháztelep		1
Egyéb szálláshely		121
Magán szálláshely		501
<b>Aktív üzleti célú szálláshely összesen</b>		<b>667</b>
<b>Aktív nem üzleti célú szálláshely típusa</b>		
Kollégium, diákotthon		15
Üdülő		2
Vendégszállás		3
Munkásszállás		1
<b>Aktív nem üzleti célú szálláshely összesen</b>		<b>21</b>
<b>Szálláshely (üzleti nem üzleti) összesen</b>		<b>688</b>

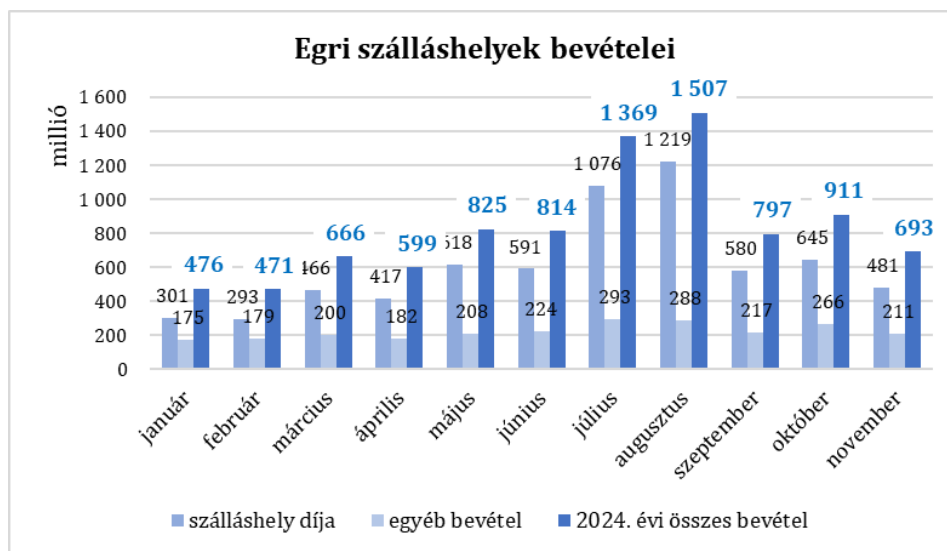
Az Egerben **nyilvántartott szálláshelyek száma 688 db, ebből 667 db aktív üzleti célú szálláshely.** Az üzleti szálláshelyeken belül kiugróan magas az „egyéb”<sup>2</sup> és „magán”<sup>3</sup> szálláshelyek száma (622 db) és aránya (93,2%). Szálloda és panzió összesen 38 db van a városban, ez a **szálláshelyek mindössze 5,6%-át teszi ki, ám a fogadott vendégszámot tekintve meghatározóak.**

A nyilvántartott szálláshelyek listája honlapunkon itt található:

<https://www.eger.hu/hu/adougyek/szallashely-ugyintezes/c/nyilvantartott-szallashelyek-egerben>

### Egri szálláshelyek 2024. évi (1-11 hó) díj és egyéb bevételei

Az **egri szálláshelyek 9.128,7 millió forint összes bevételt** értek el az első 11 hónap adatai szerint. Az összes bevétel 73,2 %-a volt szálláshely díjbevétele (6.685,9 millió forint). A bevételeket tekintve az **NTAK adatai szerint a két legjobban „teljesítő” hónapjai Egerben a nyári hónapok (július és augusztus) voltak.**



Eger, 2025. január hó.

**Korsós László s.k.**

Eger Megyei Jogú Város Polgármesteri Hivatal Adóiroda vezetője

<sup>2</sup> **egyéb szálláshely:** nem kizárólag szálláshely-szolgáltatás folytatása céljából létesített épületben, de szálláshely-szolgáltatási céllal és **nem magánszemély vagy nem egyéni vállalkozó által hasznosított**, önálló rendeltetési egységet képező épületrész, ahol az egy szobában található ágyak külön-külön is hasznosításra kerülhetnek, illetve a szobák száma legfeljebb huszonöt, és az ágyak száma legfeljebb száz.

<sup>3</sup> **magánszálláshely:** az a nem kizárólag szálláshely-szolgáltatás folytatása céljából, **magánszemély vagy egyéni vállalkozó által hasznosított lakás, üdülő vagy emberi tartózkodásra alkalmas gazdasági épület**, illetve azok egy lehatárolt részének és hozzátartozó területének hasznosítása, ahol a szobák száma legfeljebb nyolc darab, és az ágyak száma legfeljebb tizenhat darab.