

Helyi iparűzési adóztatás 2024

lezárva: 2024.12.31

(Adatok forrás: Eger MJV PH Adóiroda 2024.12.31-i állapot alapján)

1

A helyi adónemekben belül az értékesítési, forgalmi típusú **iparűzési adó** a **79,4%-os nagyságával továbbra is Eger Megyei Jogú Város meghatározó adóneme**. Iparűzési adóban 2023. évben a gazdasági növekedés, az infláció, a kis és középvállalkozások számára nyújtott adóelőny megszűnése együttesen növelte az iparűzési adófizetés nagyságát, ennek következtében **emelkedett a 2024. március 15-ig fizetendő adóelőlegek összege is**. A tételes sávós egyszerűsített adózást választók adóelőleg/adófizetési kötelezettsége 2024. május 31-ével volt esedékes.

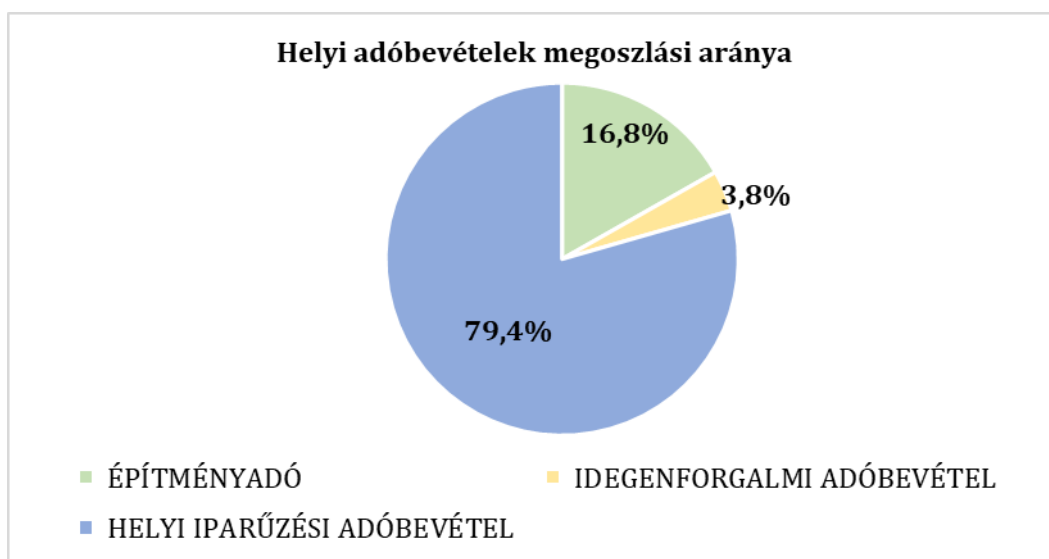
Az iparűzési adóelőleget félévente (*március 15-ig, szeptember 15-ig*), az adóelőleg-kiegészítést a bevallás benyújtásakor (*jellemzően május 31-e*) fizetik meg a vállalkozók. Az előző pénzügyi évben már megfizetett előleg túlfizetés visszaigénylésére az adóbevallás benyújtását követően van módjuk a vállalkozóknak. Adóhatóságunk – kérelemre - **2024. évben 193.645 ezer forint iparűzési adótúlfizetést utalt vissza az adózóknak**.

Az ASP adószakrendszerben az egyes adózói adószámlákon nyilvántartott túlfizetések nagysága jelentős, a 2024. évi nyitáskor az iparűzési adószámlán lévő túlfizetés nagysága 357.884 ezer forint volt. Ez 2024. évben mérsékelte az adózók befizetéseit, ugyanis a következő esedékesség során ennyivel csökken a befizetési kötelezettségük. 2024. záráskor a túlfizetés jelentősen megnőtt, immár 445.279 millió forint.

2024. évi előirányzat és adóbevétel alakulása

A 2024. évben **6.151.947 ezer Ft bevétel** származott az iparűzési adóból, ami **Eger Város** helyi adóbevételeinek 79,4%-át tette ki.

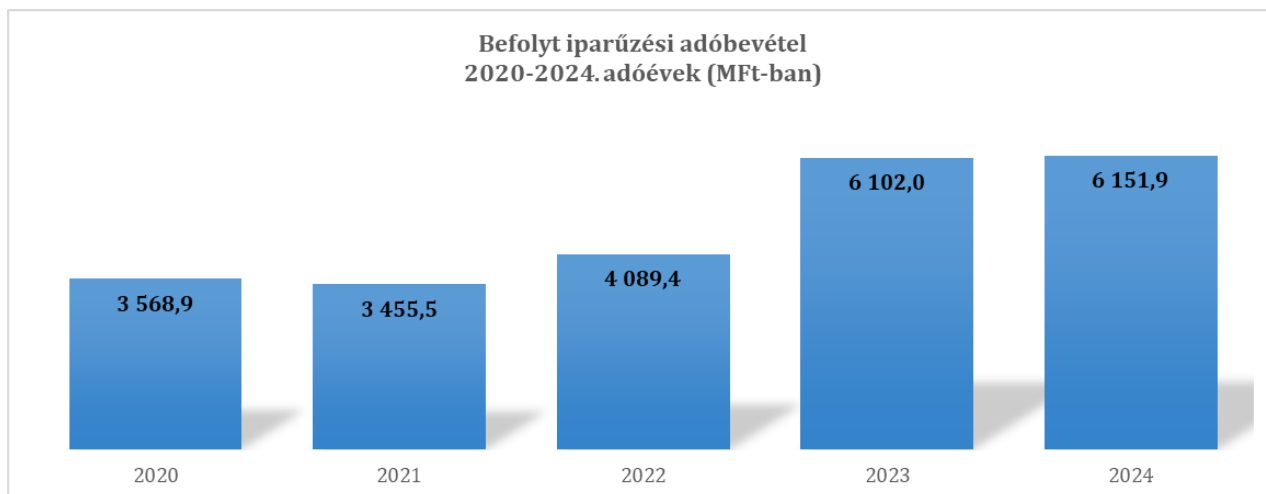
ADÓBEVÉTELEK (2024)	2024. évi előirányzat	Pénzügyileg teljesült 2024.12.31.	Túlfizetéssel korrigált bevétel 2024.12.31.	Teljesülés állapota (%-ban)
HELYI IPARŰZÉSI ADÓBEVÉTEL	6 590 000 000	6 199 608 056	6 151 947 354	93,35%



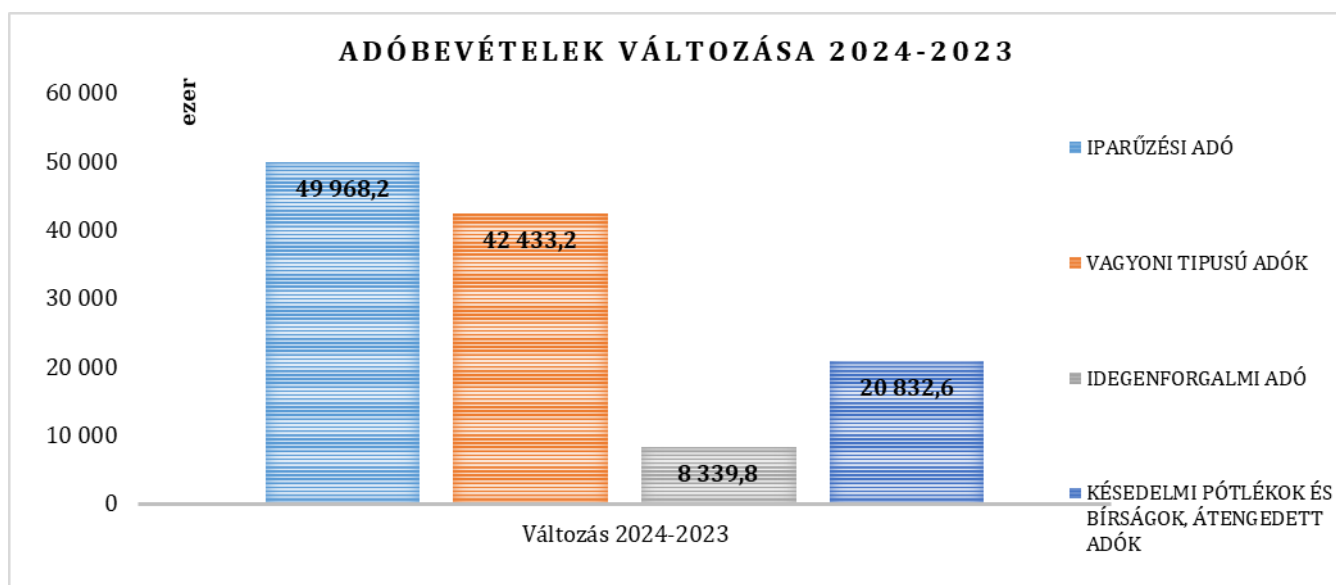
Iparúzési adóbevételek változása 2020-2024. évek

2024. évben az iparúzési adóbevételek nőttek legnagyobb mértékben - +49,968,2 ezer forinttal - a helyi adónemekon belül, ám az előirányzat így sem teljesült, ugyanis 2024. évben az előirányzat irreálisan magas összegre lett emelve.

Túlfizetéssel korrigált bevétel adóévek 12.31-ig	2020	2021	2022	2023	2024
IPARÚZÉSI ADÓ	3 568 859 393	3 455 504 742	4 089 394 066	6 101 979 171	6 151 947 354



2



Forrás: Eger MJV PH Adóiroda

Eger Város iparúzési adóbevétele „igazodik” a lakosság szám és vállalkozói szám nagyságához, így a **25 Megyei Jogú Város között - a hipa bevételeket tekintve - 17. a rangsorban.**

HIPA adóalap

Általánosságban az iparúzési adó alapját a nettó árbevétel összegéből kiindulva kell meghatározni és csökkenteni lehet az eladott áruk beszerzési értékével, a közvetített szolgáltatások értékével, az alvállalkozói teljesítések értékével, az anyagköltséggel és az alapkutató, alkalmazott kutató, kísérleti fejlesztés adóévben elszámolt közvetlen költségével.

Az egyszerűsített adóalap-megállapítást választó adóalanyoknak a „HIPAK” bevallást csak bizonyos feltételek fennállása esetén kell benyújtaniuk. 2023. évtől az egyszerűsített adóztatást bármely vállalkozói csoport választhatja, legyen az társaság vagy egyéni vállalkozó magánszemély.

Az iparűzési adónem sajátossága, hogy az adóalap képzése révén jól leköveti a gazdaság növekedését vagy csökkenését. Egy „jó gazdasági” év duplán jó az Önkormányzat számára, ugyanis ekkor májusban nő az előlegkiegészítés és egyúttal emelkedik a szeptember 15-ig fizetendő előleg összege is. Ha viszont gazdasági visszaesés van, úgy az adóévet követő év májusában visszaigénylő pozícióba kerülhetnek a vállalkozások és a szeptemberi előlegük is csökkenhet.

Adónem	Folyó évi	Évközi változás			
		terhelés		törlesztés	
		múltra	folyóóra	múltra	folyóóra
Helyi iparűzési adó	93 110 000	78 659 681	7 503 498 060	69 347 300	1 178 006 059

Forrás: Eger MJV PH Adóiroda

HIPA bevétel felhasználása az Önkormányzatnál

Az iparűzési adóból származó adóbevétel elsődlegesen a **helyi közösségi közlekedési feladat ellátására** és az önkormányzat hatáskörébe tartozó **szociális ellátások finanszírozására** került felhasználásra. Emellett **olyan kiadások is ebből kerülnek finanszírozásra, amelyekre az állam normatív támogatást csökkentve ad, illetve külön nem biztosít.**

HIPA bevallása

A vállalkozók/vállalkozások - *főszabály szerint* - a Nemzeti Adó- és Vámhivatalon keresztül elektronikusan nyújthatták be (2024. május 31-ig) a 2023. évet érintő helyi iparűzésiadó-bevallásukat („23HIPAK”) Eger Megyei Jogú Város Önkormányzati Adóhatósága felé. **A jelzett iparűzési adóbevallási nyomtatványt azoknak kellett benyújtaniuk, akik/amelyek az iparűzési adó alanyának minősültek és a székhelyük, telephelyük Eger Megyei Jogú Városban volt a 2023-as adóévben.**

2024. évben még azon vállalkozásoknak kellett immár 2024-es adóévről bevallást teljesíteniük („24HIPAK”), akik tevékenységüket - valamely okból - 2024. évben megszüntették.

Az **iparűzési adó alanya** a helyi adókról szóló 1990. évi C. törvény (*továbbiakban: Htv.*) 52. § 6. pontja szerinti vállalkozó, a székhely fogalmát a jelzett paragrafus 41. pontja, a telephely fogalmát a 31. pontja értelmezi.

A helyi iparűzési adóban az adóelőleget és adófizetést **önadózással kellett teljesíteni.** Ez azt jelentette, hogy a „23HIPAK”, illetve „24HIPAK” bevallásban kellett az adózónak kiszámítania és bevallania az előlegfizetési időszak két időpontjára az adóelőleg összegét, valamint a végleges adót. Egyúttal az önkormányzatunk adószámlájára /Eger MJV önkormányzata Helyi iparűzési adó beszédési számla 50400209-16264551-00000000/ kellett megfizetnie - 2024. május 31-ig vagy a megszűnést követő 30 napon belül - az adókülönbözetet. Amennyiben több előleget fizetett az adózó, ettől az időponttól tudta a többlet befizetését visszaigényelni.

Ha a vállalkozó több önkormányzat illetékességi területén vagy külföldön végzett iparűzési tevékenységet, akkor az adó alapját – a tevékenység sajátosságaira leginkább jellemzően – a vállalkozónak kell a Htv. 3. számú mellékletben meghatározottak szerint megosztania.

Az **egyszerűsített adóalapmegállapítást választó adóalanyoknak** a „HIPAK” bevallást csak bizonyos feltételek fennállása esetén kellett benyújtani! (*Ennek pontos részleteiről honlapunkon tájékozódhatnak az érintettek.*) 2023. évtől az **egyszerűsített adóztatást bármely vállalkozói csoport választhatja**, legyen ő társaság vagy egyéni vállalkozó magánszemély. A Htv. 39/A. §-a értelmében **az a vállalkozó, akinek/amelynek az adóévben – 12 hónapnál rövidebb adóév esetén napi arányosítással 12 hónapra számítva időarányosan – a bevétele nem haladja meg a 25 millió forintot, vagy a 120 millió forintot**, feltéve, hogy ez utóbbi esetben az adóévben a személyi jövedelemadóról szóló törvény szerint kizárólag kiskereskedelmi tevékenységet végző átalányadózonak minősül. Ekkor az adóévi adó alapját tételes sávossággal is megállapíthatja az adózó.

Így a kisvállalkozó bejelentett döntése alapján az **adó alapja a kisvállalkozó székhelye és telephelye szerinti önkormányzatonként**

a) **2,5 millió forint**, ha a kisvállalkozó bevétele az adóévben – 12 hónapnál rövidebb adóév esetén napi arányosítással 12 hónapra számítva időarányosan – a 12 millió forintot nem haladja meg,

b) **6 millió forint**, ha a kisvállalkozó bevétele az adóévben – 12 hónapnál rövidebb adóév esetén napi arányosítással 12 hónapra számítva időarányosan – a 12 millió forintot meghaladja, de a 18 millió forintot nem haladja meg,

c) **8,5 millió forint**, ha a kisvállalkozó bevétele az adóévben – 12 hónapnál rövidebb adóév esetén napi arányosítással 12 hónapra számítva időarányosan – a 18 millió forintot meghaladja, de az 25 millió forintot – az (1) bekezdés b) pontja szerinti kisvállalkozó esetén a 120 millió forintot – nem haladja meg, azzal, hogy e § alkalmazásában bevétel alatt a személyi jövedelemadóról szóló törvény hatálya alá tartozó magánszemély kisvállalkozó esetében a személyi jövedelemadóról szóló törvény szerinti bevételt, más kisvállalkozó esetén a nettó árbevételt kell érteni.

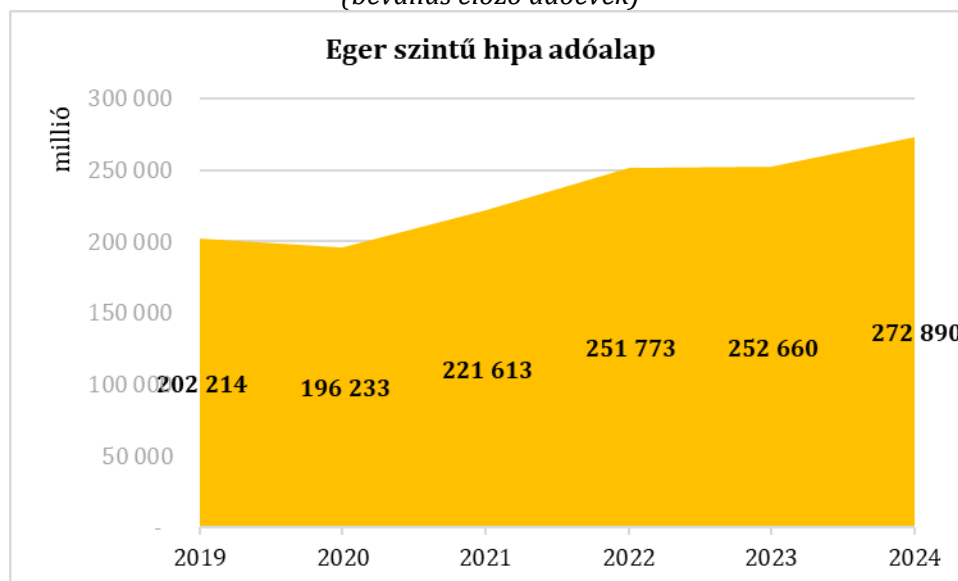
A tételes adóalap-megállapítás egyik **jelentős egyszerűsítése**, hogy ha a kisvállalkozó ezt az adóalap-megállapítási módszert választja, akkor iparűzési adóját adóbevallás benyújtása nélkül, évente egyszer, az adóévet követő év ötödik hónapjának utolsó napjáig (*jellemzően: május 31-ig*) köteles megfizetni iparűzési adóelőlegét/adóját.

2024. évre 2.004 adózó választotta az egyszerűsített sávós adóztatást, ebből legnagyobb számban (1.768 adózó) évi 50 ezer forintot fizetnek iparűzési adó/előleg címén. Folyó évben az éves adófizetési kötelezettségük együttesen eléri a 119.670 ezer forintot. A Kiva hatálya alá tartozó adózó egyszerűsített adózási mód választásával ellentétben a sávós adóztatást választók utóbb, visszamenőlegesen - a „23HIPAK” bevallásban - már nem választhatták a 2023. évre ezt az egyszerűsített adózási módot.

A Htv. 39/B. §-a alapján a **kisvállalati adó hatálya alá tartozó vállalkozó az adó alapját** a kisvállalati adója alapjának **20%-kal növelt összegében is megállapíthatja.** Az adó alapjának megállapítása adóévre választható, az erről szóló bejelentést az adóévről szóló bevallásban legkésőbb az annak benyújtására előírt határidőig kellett megtenni az Adóhatóságnál. **Kiva szerint adózási módot 610 vállalkozás választotta, ők együttesen 256 millió forint éves adót fizettek ezen a jogcímen.**

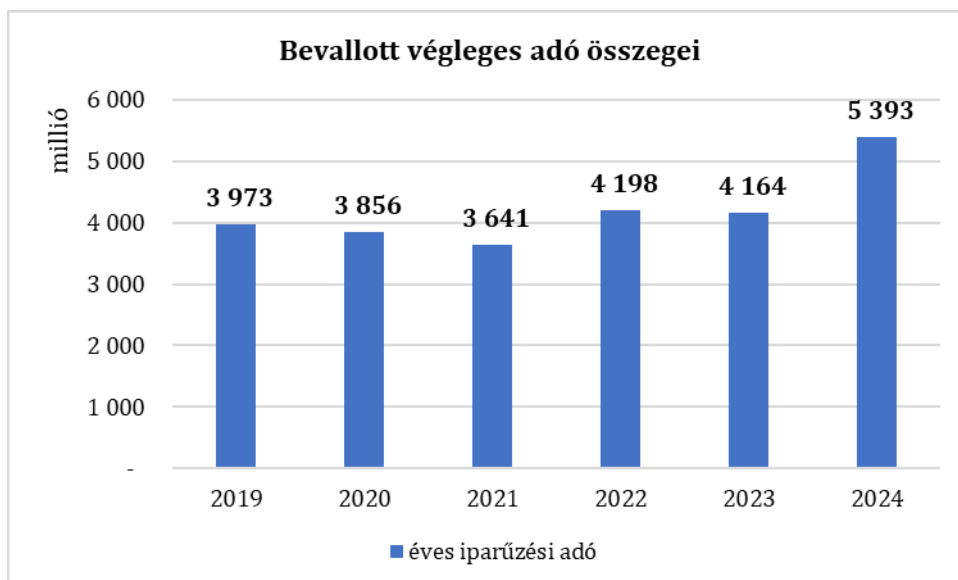
HIPA adóalap alakulása 2019-2024

(bevallás előző adóévek)



Forrás: Eger MJV PH Adóiroda

A 2024. évben bevallott (2023. évi) iparűzési adóbevallások adatai szerint az **Eger város** iparűzési adójába beszámító **adóalap** (az iparűzési adóztatás történetében eddigi legmagasabb összegű) **272.889 millió forint volt.** Az adóköteles adóalap összege **20.230 millió forinttal haladta meg az előző évi (2022. évről bevallott) adatokat.**



Forrás: Eger MJV PH Adóiroda

A 2024. évben bevallott és feldolgozott (2023. évi) iparűzési adóbevallások adatai szerint az Eger város felé bevallott iparűzési adó összege 5.393,3 millió forint volt. Ez az összeg 1.219,7 millió forinttal haladta meg az előző évi (2022. évi) bevallott adatokat.

Bevallott vállalkozás szintű árbevétel, adóalap és adó összegei 2019-2024. években (2024. évben – május 31-ig - vallják be az adózók az előző évi /2023./ adót)

HIPA	nettó árbevétel	Htv korrigált adóalap	Eger szintű adóalap	éves iparűzési adó
2019	14 508 203 954 370	6 520 485 378 112	202 213 585 930	3 973 110 590
2020	14 034 744 588 910	6 606 578 241 233	196 232 980 427	3 855 793 317
2021	17 027 452 929 649	7 812 616 973 118	221 612 523 324	3 641 047 173
2022	23 950 105 295 991	10 067 978 857 758	251 773 143 701	4 197 780 422
2023	24 088 536 897 868	10 106 407 077 320	252 659 627 337	4 163 683 556
2024	24 719 149 124 026	11 110 332 957 650	272 889 796 734	5 393 392 092

Forrás: Eger MJV PH Adóiroda

A bevallási adatok alapján **1.596 vállalkozás nem csak Eger Megyei Jogú Város felé adózott, hanem más település vagy települések felé is**, így éves iparűzési adójukat meg kellett osztaniuk. **Ők együttesen 3.735,8 millió forint adót vallottak**, így ezen vállalkozások meghatározó nagyságot képviselnek az egri adófizetők között, hiszen az éves adó **69,2 %-át tőlük érkezik a költségvetésbe.**

TOP100 adózó befizetése 2024

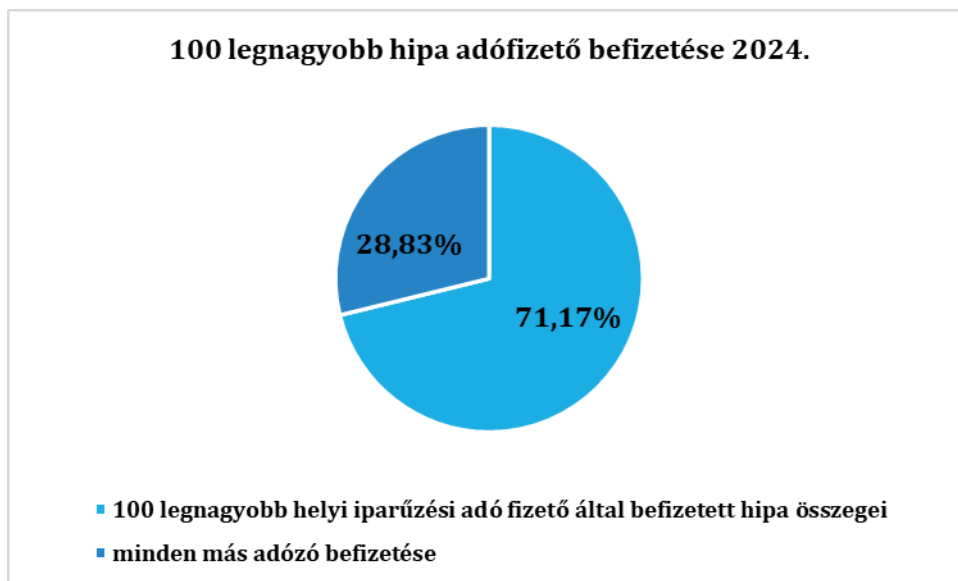
Az adónem sajátossága, hogy **a jelentős adófizetők körét általában a nagy termelő és kereskedelmi cégek teszik ki**, ebből - számukat tekintve - a hevesi megyeszékhelyen nincs túlzottan sok. 2024. évben az iparűzési adóbevétel legnagyobb részét Egerben a feldolgozóipar, járműgyártás adta.

Eger legnagyobb iparűzési adófizetője egymaga több adót fizet, mint a következő tíz legnagyobb vállalkozó együttesen. Ez jelentős kockázatot jelenthet a jövőt érintően. Az autógyártásértintő gazdasági visszaesés, az ehhez az ágazathoz kapcsolódó kitettség is negatívan érintheti az adóbevételek jövőjének alakulását.

A 2024. évi helyi iparűzési adóbevétel **71,17%-át a legnagyobb 100 egri társas vállalkozás fizette.** Ezek között számosan nem csak Egerben működnek, hanem más településeken is lehet telephelyük, vagy esetleg székhelyük.

év	100 legnagyobb helyi iparűzési adó fizető által befizetett hipa összegei	minden más adózó befizetése	összes hipa befizetés	arány
2024	4 378 206 308	1 773 741 046	6 151 947 354	71,2%

Forrás: Eger MJV PH Adóiroda



Forrás: Eger MJV PH Adóiroda

Adózók éves befizetése a bevallási adatok tükrében

A határidőig benyújtott és feldolgozott bevallások adatai alapján **az Egerben adózó vállalkozások 22,1 %-a adót egyáltalán nem fizet**, jellemzően ők vagy szüneteltetik a tevékenységüket, vagy nem volt kimutatható adóalapjuk.

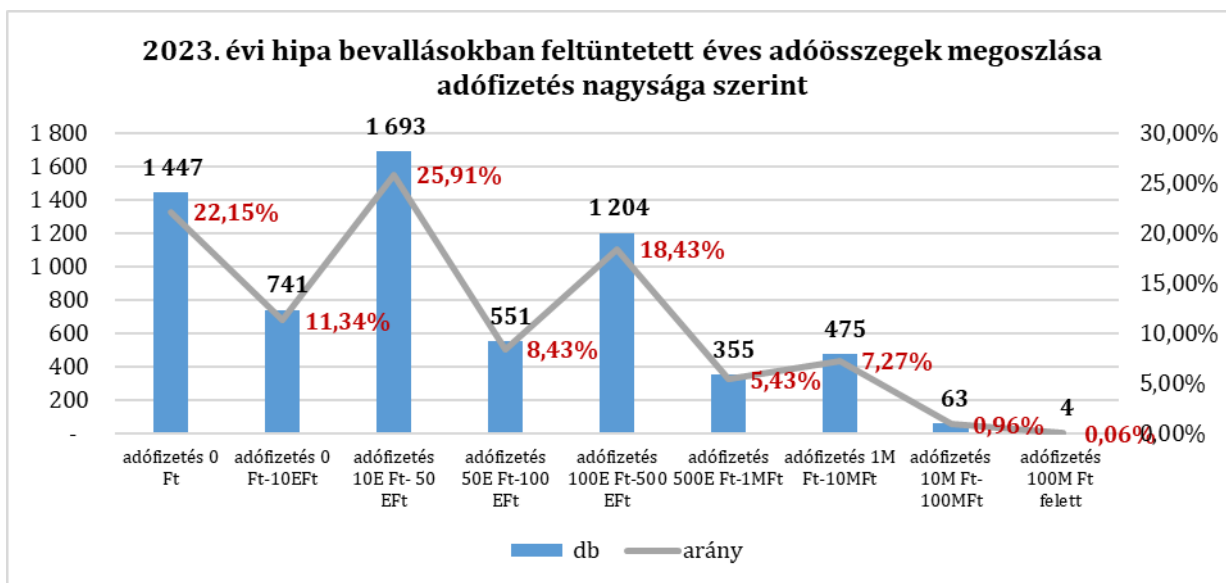
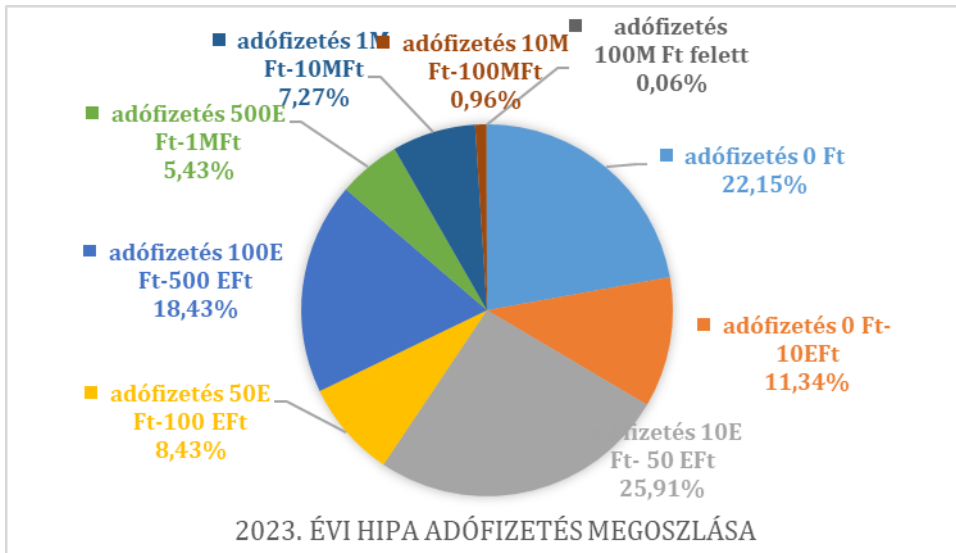
A vállalkozók **25,8 %-ának éves iparűzési adója 10 ezer forint és 50 ezer forint közé esik**. Az adózók **67,8 %-ának az éves adója nem éri el a 100 ezer forintot**, ők egyébként az összes iparűzési adó mindössze **1,8 %-át** fizették.

Az adófizető vállalkozások **32,2 %-a fizet nagyobb éves adóösszeget, mint 100 ezer forint**, közülük is mindössze **8,3 %-ának több az éves adófizetés, mint 1 millió forint**.

10 millió forint feletti adófizetésre 67 társaság volt kötelezett, ám az összes adófizetésben a részesedésük jelentős, hiszen **az éves adó 64 %-a tőlük folyik be az Önkormányzat költségvetésébe**.

2023. évi Hipa adóbevallások	db	arány	adó Ft	arány
adófizetés 0 Ft	1 447	22,15%	-	-
adófizetés 0 Ft-10EFt	741	11,34%	3 187 998	0,06%
adófizetés 10E Ft- 50 EFt	1 693	25,91%	53 815 269	1,00%
adófizetés 50E Ft-100 EFt	551	8,43%	39 424 347	0,73%
adófizetés 100E Ft-500 EFt	1 204	18,43%	274 190 995	5,08%
adófizetés 500E Ft-1MFt	355	5,43%	248 707 207	4,61%
adófizetés 1M Ft-10MFt	475	7,27%	1 324 963 427	24,57%
adófizetés 10M Ft-100MFt	63	0,96%	1 873 506 786	34,74%
adófizetés 100M Ft felett	4	0,06%	1 575 596 063	29,21%
összesen:	6 533	100,00%	5 393 392 092	100%

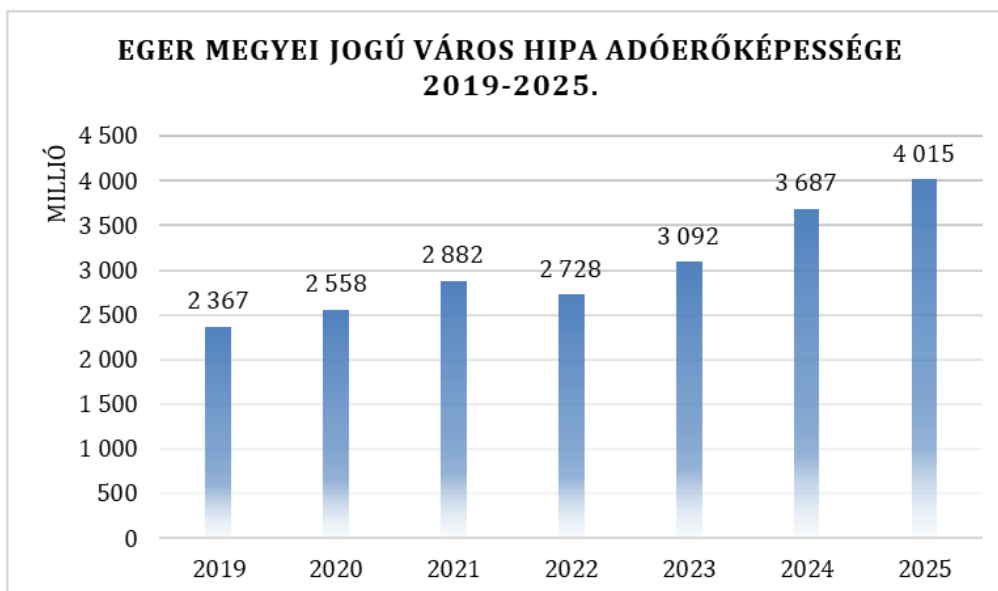
Forrás: Eger MJV PH Adóiroda

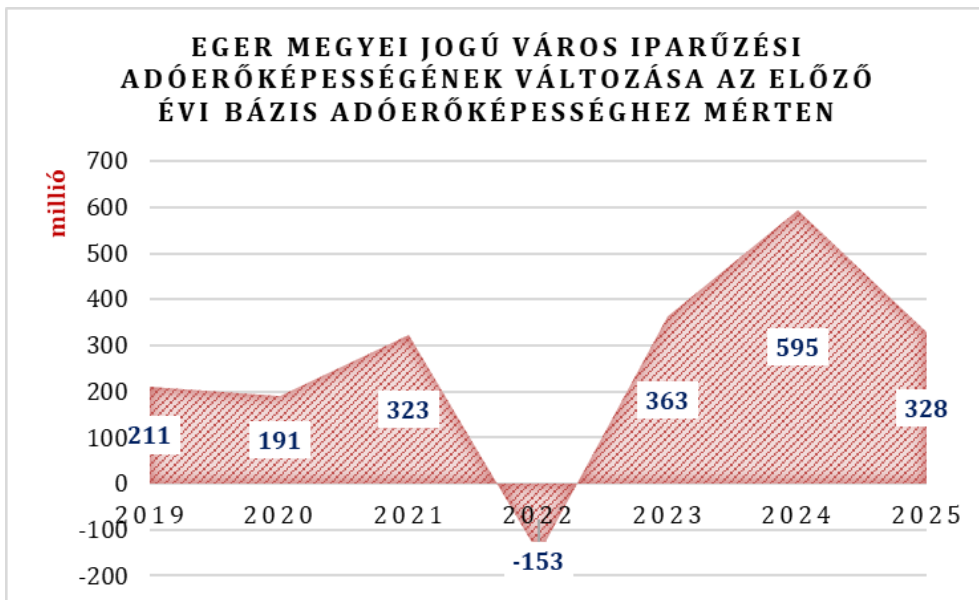


Forrás: Eger MJV PH Adóiroda

Adóerőképesség változása és a szolidaritási hozzájárulás növekedése Egerben

A 2024. július 31-ig beérkezett és feldolgozott 2023. évi HIPAK bevallások tükrében **az adóerőképesség alapját jelentő Egerben képződött adóalap + 8,9%-kal emelkedett** a múlt évi (2022.) adatokhoz képest.





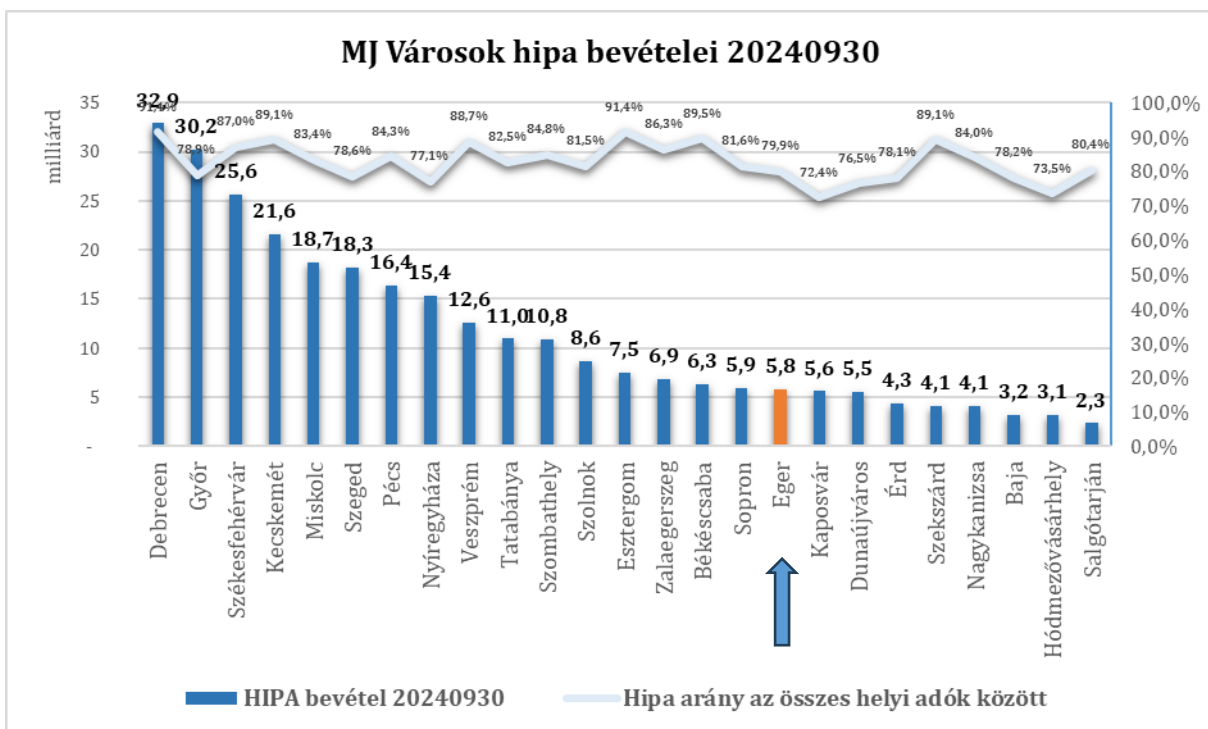
Forrás: Eger MJV PH Adóiroda

MJV adóbevételei (adatok Ft-ban, korrigált, beszámolóval egyező adatokkal)	HIPA bevétel 2023	HIPA bevétel 2024
Eger	6 101 979 171	6 151 947 354
2023. évi szolidaritási hozzájárulás összege	Hipa/szolidaritási hozzájárulás arány	18,7%
1 140 989 583		
2024. évi szolidaritási hozzájárulás összege	Hipa/szolidaritási hozzájárulás arány	24,8%
1 524 142 055		

Forrás: Eger MJV PH Adóiroda

2024. évre további 383 millió forinttal nőtt Egerben a szolidaritási hozzájárulás összege és immár eléri a 1.524 millió forintot. 2025. évre tovább fog nőni a szolidaritási hozzájárulás nagysága, az meghaladja a 1.746,8 millió forintot.

Megyei Jogú Városok hipa és helyi adóbevételei 2024.09.30. ¾ éves adattal

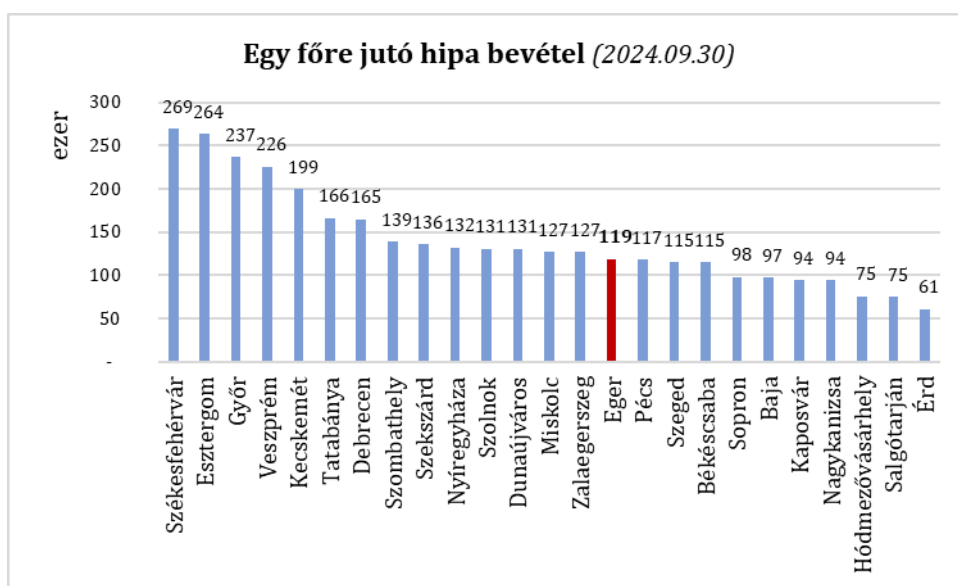


Forrás: Eger MJV PH Adóiroda

Frissebb adat nem lévén, a **2024. szeptember 30-i bevételi állapot alapján** Eger a 17. helyet foglalja el a listán. A 25 Megyei Jogú Város között Eger a 5.831,3 millió forint (*pénzügyi bevétel*) helyi iparüzési adóbevétellel Sopron (16.) és Kaposvár (18.) között helyezkedik el. Egerben a ¾ éves záraskor a hipa bevétel a helyi adók 79,9%-át adta, míg ugyanez Sopronban 81,6% és Kaposváron 72,4%.

Egy főre jutó hipa bevétel (2024.09.30)

MJV adóbevételei (adatok Ft-ban, túlfizetéssel nem korrigált)	HIPA bevétel 20240930	Népesség száma (fő) KSH	egy főre jutó hipa bevétel
Baja	3 213 943 594	33 140	↓ 96 981
Békéscsaba	6 334 991 713	55 164	↔ 114 839
Debrecen	32 896 813 396	199 858	↔ 164 601
Dunaújváros	5 495 721 753	42 099	↔ 130 543
Eger	5 831 354 747	49 182	↔ 118 567
Érd	4 334 423 094	71 253	↓ 60 831
Esztergom	7 540 715 846	28 612	↑ 263 551
Győr	30 224 660 447	127 599	↑ 236 872
Hódmezővásárhely	3 141 572 633	41 634	↓ 75 457
Kaposvár	5 607 941 096	59 397	↓ 94 415
Kecskemét	21 564 209 349	108 120	↔ 199 447
Miskolc	18 702 716 358	147 533	↔ 126 770
Nagykanizsa	4 057 690 000	43 228	↓ 93 867
Nyíregyháza	15 375 295 646	116 282	↔ 132 224
Pécs	16 367 335 262	139 330	↔ 117 472
Salgótarján	2 344 181 583	31 312	↓ 74 865
Sopron	5 913 457 081	60 334	↓ 98 012
Szeged	18 260 289 342	158 797	↔ 114 991
Székesfehérvár	25 610 157 621	95 045	↑ 269 453
Szekszárd	4 063 369 548	29 889	↔ 135 949
Szolnok	8 639 444 603	66 061	↔ 130 780
Szombathely	10 842 986 401	78 190	↔ 138 675
Tatabánya	10 953 400 012	65 830	↔ 166 389
Veszprém	12 617 932 266	55 910	↑ 225 683
Zalaegerszeg	6 889 265 000	54 428	↔ 126 576



Forrás: Eger MJV PH Adóiroda

Eger, 2025. január hó

Korsós László s.k.

Eger Megyei Jogú Város Polgármesteri Hivatal Adóiroda vezetője