

2025. év decemberéig bevallott vendégéjszakák számának alakulása Egerben (2025. évben már több mint 623 ezer vendégéjszaka került bevallásra)

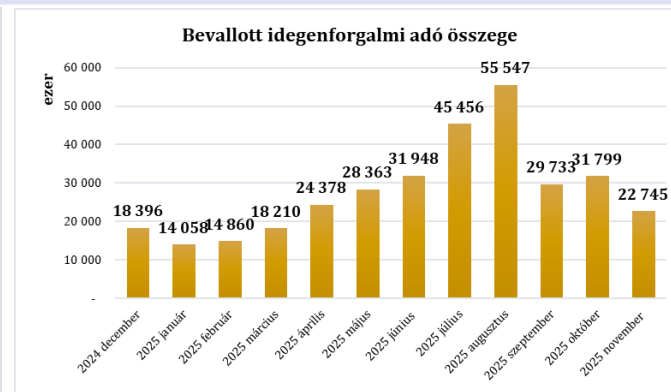
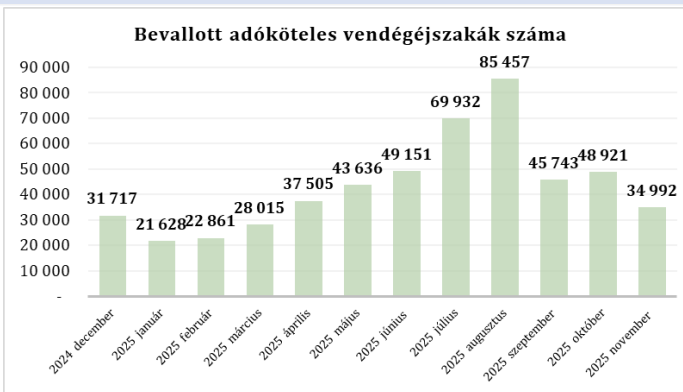
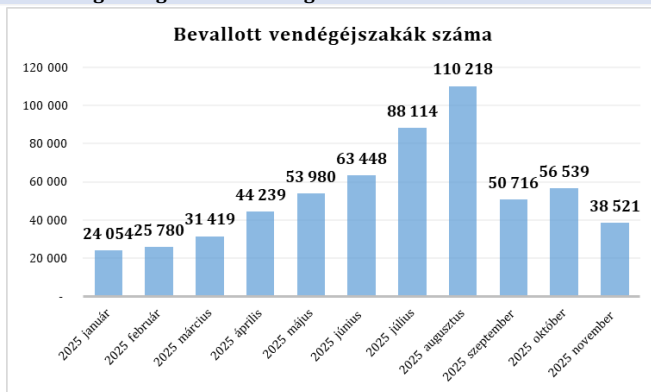
2025. december 17-ig beérkezett és feldolgozott IFA bevallások összesített adatai¹

2025. évben bevallott összes vendégéjszakák² száma **623.091** éj, ebből adóköteles vendégéjszakák száma összesen **519.558** éj. (arány: 83,4%).

2025. évre bevallott összes vendégéjszakák³ száma **587.028** éj, ebből adóköteles vendégéjszakák száma összesen **487.841** éj. (arány: 83,1%).

2025. évben **bevallott idegenforgalmi adó** ⁴összeg: **335.492** ezer forint, ebből 2025. évet érintő adó összege: **317.096** ezer forint.

2025 IFA bevallási adatok EGER	2024 december	2025 január	2025 február	2025 március	2025 április	2025 május	2025 június	2025 július	2025 augusztus	2025 szeptember	2025 október	2025 november
vendégéjszakák összesen	36 063	24 054	25 780	31 419	44 239	53 980	63 448	88 114	110 218	50 716	56 539	38 521
adómentes vendégéjszakák	4 342	2 416	2 903	3 404	6 734	10 344	14 297	18 182	24 761	4 973	7 618	3 529
adóköteles vendégéjszakák száma	31 717	21 628	22 861	28 015	37 505	43 636	49 151	69 932	85 457	45 743	48 921	34 992
bevallott idegenforgalmi adó összege	18 395 860	14 058 200	14 859 650	18 209 750	24 378 250	28 363 400	31 948 150	45 455 800	55 547 050	29 732 950	31 798 650	22 744 800



Forrás: Eger MJV PH Adóiroda ASP adószakrendszer 2025.12.17-i nappal

¹ A november havi adatok (bevallási határidő december 15-e volt) még nőhetnek, mert egyes hiánypótlási eljárások még folynak az Adóhatóságnál.

² A 2024. december hónap bevallását 2025. január 15-ig kellett megtenni a szálláshelyeknek.

³ A 2024. december hónap bevallását 2025. január 15-ig kellett megtenni a szálláshelyeknek.

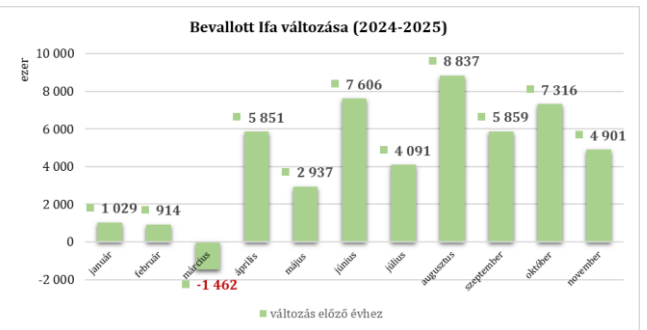
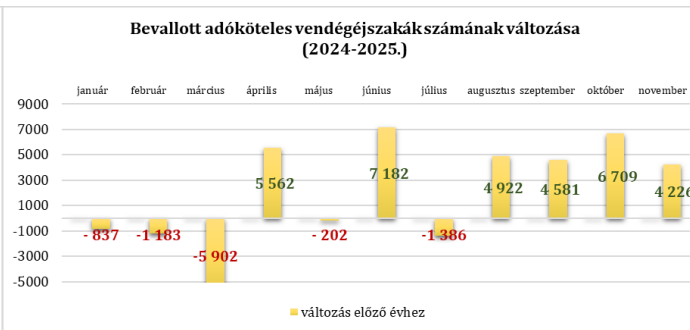
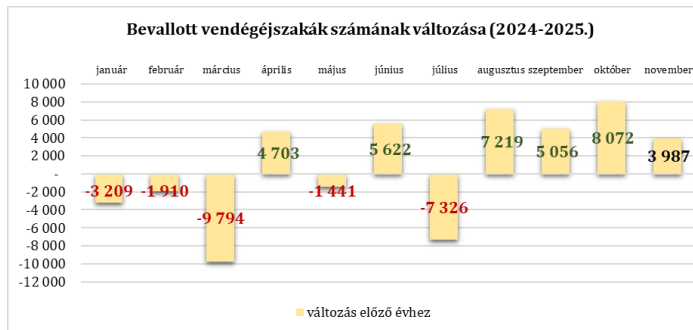
⁴ A 2024. december hónapra esedékes beszedett adót 2025. január 15-ig kellett megfizetni a szálláshelyeknek.

2025. december 17-ig beérkezett és feldolgozott IFA bevallások összesített adatai⁵

Bevallott vendégéjszakák száma	december	január	február	március	április	május	június	július	augusztus	szeptember	október	november
2024	38 543	27 263	27 690	41 213	39 536	55 421	57 826	95 440	102 999	45 660	48 467	34 534
2025	36 063	24 054	25 780	31 419	44 239	53 980	63 448	88 114	110 218	50 716	56 539	38 521
változás előző évhez	- 2 480	- 3 209	- 1 910	- 9 794	- 4 703	- 1 441	- 5 622	- 7 326	- 7 219	- 5 056	- 8 072	- 3 987
változás előző évhez %-ban	93,6%	88,2%	93,1%	76,2%	111,9%	97,4%	109,7%	92,3%	107,0%	111,1%	116,7%	111,5%
Bevallott adóköteles vendégéjszakák száma	december	január	február	március	április	május	június	július	augusztus	szeptember	október	november
2024	33 557	22 465	24 044	33 917	31 943	43 838	41 969	71 318	80 535	41 162	42 212	30 766
2025	31 717	21 628	22 861	28 015	37 505	43 636	49 151	69 932	85 457	45 743	48 921	34 992
változás előző évhez	- 1 840	- 837	- 1 183	- 5 902	- 5 562	- 202	- 7 182	- 1 386	- 4 922	- 4 581	- 6 709	- 4 226
változás előző évhez %-ban	94,5%	96,3%	95,1%	82,6%	117,4%	99,5%	117,1%	98,1%	106,1%	111,1%	115,9%	113,7%
Bevallott idegenforgalmi adó összege	december	január	február	március	április	május	június	július	augusztus	szeptember	október	november
2024	19 463 060	13 029 700	13 945 520	19 671 860	18 526 940	25 426 040	24 342 020	41 364 440	46 710 300	23 873 960	24 482 960	17 844 280
2025	18 395 860	14 058 200	14 859 650	18 209 750	24 378 250	28 363 400	31 948 150	45 455 800	55 547 050	29 732 950	31 798 650	22 744 800
változás előző évhez	- 1 067 200	- 1 028 500	- 914 130	- 1 462 110	- 5 851 310	- 2 937 360	- 7 606 130	- 4 091 360	- 8 836 750	- 5 858 990	- 7 315 690	- 4 900 520
változás előző évhez %-ban	94,5%	107,9%	106,6%	92,6%	131,6%	111,6%	131,2%	109,9%	118,9%	124,5%	129,9%	127,5%

Forrás: Eger MJV PH Adóiroda ASP adószakrendszer 2025.12.17-i nappal

A 2025-ös adóévre bevallott adatok alapján a **vendégéjszakák száma +10.979 vendégéjszakával**, az **adóköteles vendégéjszakák +23.672 vendégéjszakával**, a **beszedett adó +47.878 ezer forinttal nőtt** az előző évi adatokhoz képest. A jelzett időszakban az **összes vendégéjszaka szám 83,1%-a tartozott adókötelezettség alá**.⁶ A legmarkánsabb adóköteles vendégéjszaka szám növekedések júniusban, októberben és április hónapokban következtek be.

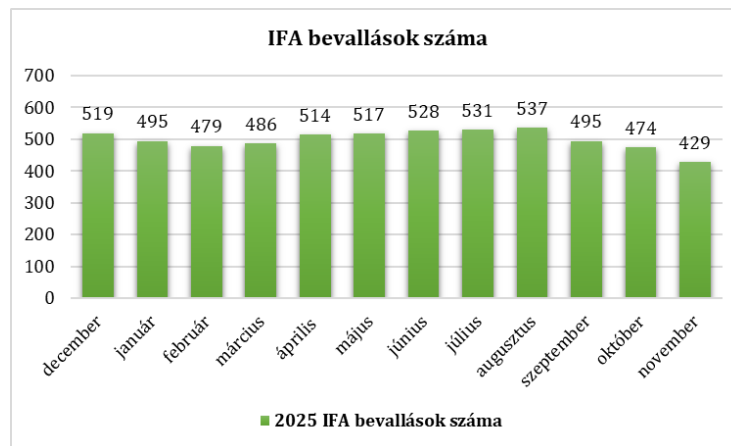


Forrás: Eger MJV PH Adóiroda ASP adószakrendszer 2025.12.17-i nappal

⁵ A november havi adatok (bevallási határidő december 15-e volt) még nőhetnek, mert egyes hiánypótlási eljárások még folynak az Adóhatóságnál.

⁶ A Htv. ugyanis egyes vendégek esetében adómentességet engedélyez (pl.: 18. év alattiak, munkavégzés céljából itt tartózkodók, szolgálatot teljesítők stb.)

2025. évben a szálláshely üzemeltetők többségében elektronikusan, az Elektronikus Önkormányzati Portálon [Nyitólap - E-Önkormányzat Portál](#) található havi IFA bevallási nyomtatvány segítségével (6.004 db) nyújtották be az adóbevallást az Önkormányzati Adóhatóság felé.



Forrás: Eger MJV PH Adóiroda ASP adószakrendszer 2025.12.17-i nappal

2024-2025. években (január-november) regisztrált összes bevételi adatok az egeri szálláshelyeken

Eger	szálláshely díja 25	egyéb bevétel 25	2025. évi összes bevétel	szálláshely díja 24	egyéb bevétel 24	2024. évi összes bevétel
január	322 881 240	196 228 638	519 109 878	301 526 483	175 264 554	476 791 037
február	297 509 597	201 180 839	498 690 436	292 770 991	178 552 135	471 323 126
március	372 538 403	306 942 276	679 480 679	466 611 068	199 658 746	666 269 814
április	553 500 531	267 823 626	821 324 157	417 332 242	181 939 686	599 271 928
május	706 517 306	359 771 503	1 066 288 809	618 937 020	207 939 520	826 876 540
június	657 734 722	390 362 629	1 048 097 351	591 814 297	223 568 193	815 382 490
július	1 120 431 390	477 870 233	1 598 301 623	1 077 833 737	293 061 429	1 370 895 166
augusztus	1 262 330 953	559 292 158	1 821 623 111	1 221 024 681	288 297 627	1 509 322 308
szeptember	659 620 219	362 004 495	1 021 624 714	580 698 994	216 924 797	797 623 791
október	749 401 214	441 335 591	1 190 736 805	646 139 525	266 038 724	912 178 249
november	509 006 865	355 465 411	864 472 276	482 480 194	211 492 994	693 973 188
összesen	7 211 472 440	3 918 277 399	11 129 749 839	6 697 169 232	2 442 738 405	9 139 907 637

Forrás: Eger MJV PH Adóiroda ASP NTAK szakrendszer 2025.12.17-i nappal

A 2025. évben az egeri turisztikai szálláshelyek 11.129,7 millió forint árbevételt értek el, folyó áron ez 1.989,8 millió forinttal volt több, mint az egy évvel korábbi időszak adata. Legnagyobb növekedés – az előző évi havi adatokhoz képest – augusztus, október és május hónapokban voltak. A szállásdíjon túl, egyre jelentősebb arányt tesz ki az egyéb bevétel (35,2%) is egyes szálláshelyeken. Ez azonban nem minden szálláshely típus sajátossága, hanem jellemzően csak a szállodáknál és a panzióknál jelentkezik.

A tavalyi évhez képest – itt egyelőre 10 hónap adata áll csak rendelkezésre - az egri szálláshelyeken beváltott SZÉP-Kártya értéke is 203.882 ezer forinttal emelkedett, így már elérte az első tíz hónapban a 911,1 millió forintot.

2024-2025. években (január-október) az egri szálláshelyeken beváltott Szépkártya értéke

Időszak	Szálláshelyeken beváltott SZÉP-Kártya értéke (Ft)
2024. év	707 220 906
2024. január	47 638 546
2024. február	41 969 956
2024. március	62 826 188
2024. április	60 356 494
2024. május	60 485 860
2024. június	67 054 512
2024. július	113 507 973
2024. augusztus	132 499 333
2024. szeptember	51 128 112
2024. október	69 753 932
2025. év	911 103 101
2025. január	55 340 917
2025. február	50 527 838
2025. március	65 121 371
2025. április	74 447 858
2025. május	69 845 133
2025. június	92 274 774
2025. július	158 714 961
2025. augusztus	199 888 803
2025. szeptember	59 394 768
2025. október	85 546 678
Többség	203 882 195

Forrás: Eger MJV PH Adóiroda KSH NTAK szakrendszer

Eger, 2025. december hó.

Korsós László s.k.

Eger Megyei Jogú Város Polgármesteri Hivatal Adóiroda vezetője