



A „TOP100” adófizető 2025. évben is jelentős összeggel járult hozzá Eger Megyei Jogú Város helyi adóihoz¹ („TOP100” legnagyobb adófizető befizetései²)

1

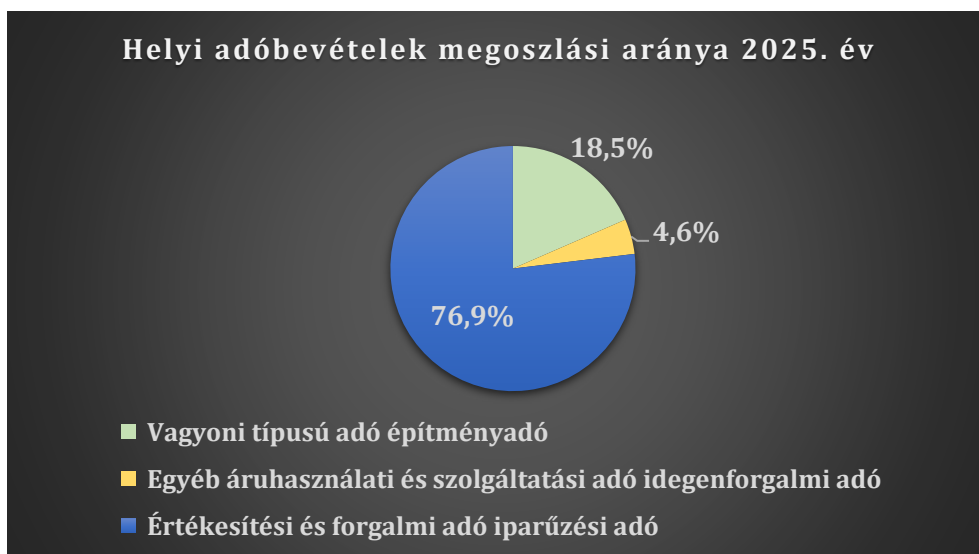
Eger Megyei Jogú Város Önkormányzatának (továbbiakban: Önkormányzat) feladatellátását 2025. évben a saját felhasználású Önkormányzatot megillető adóbevételek (ennek legjelentősebb része a helyi adókból befolyó bevételek) és az állami támogatások biztosították.

2025. évben pénzügyileg befolyt és konszolidált/korrigált Önkormányzati adóbevételek

2025. évben a befolyt konszolidált, korrigált adóbevétel összesen **7.408.383 ezer forint** volt, ez az éves előirányzat 104,9%-os teljesülését jelentette. Az adóbevételek döntő része helyi adókból származott.

Önkormányzat közhatalmi adóbevétel	Túlfizetéssel korrigált bevétel 2025.12.31.
Vagyoni típusú adó építményadó	1 357 104 533
Egyéb áruhasználati és szolgáltatási adó idegenforgalmi adó	339 299 124
Értékesítési és forgalmi adó iparüzési adó	5 650 686 920
Közhatalmi helyi adóbevételek (tőke)	7 347 090 577
Egyéb közhatalmi bevétel pótlék, bírság, egyéb	61 293 406
Önkormányzat közhatalmi adóbevételei összesen	7 408 383 983

Az Önkormányzat helyi adókból származó bevételei között 2025. évben a **helyi iparüzési adóbevétel összege és aránya (76,9%) ugyan csökkent** (múlt évben 79,4%) **az előző évhez képest, ám továbbra is a legnagyobb arányú helyi adóbevétel az Önkormányzat költségvetésében.**



¹ Adatok forrása: ASP adószakrendszer „legnagyobb adófizetők” leválogatási adatai. 2025. évi adatoknál a 2025. december 31-ig beérkezett befizetési adatokkal számolva.

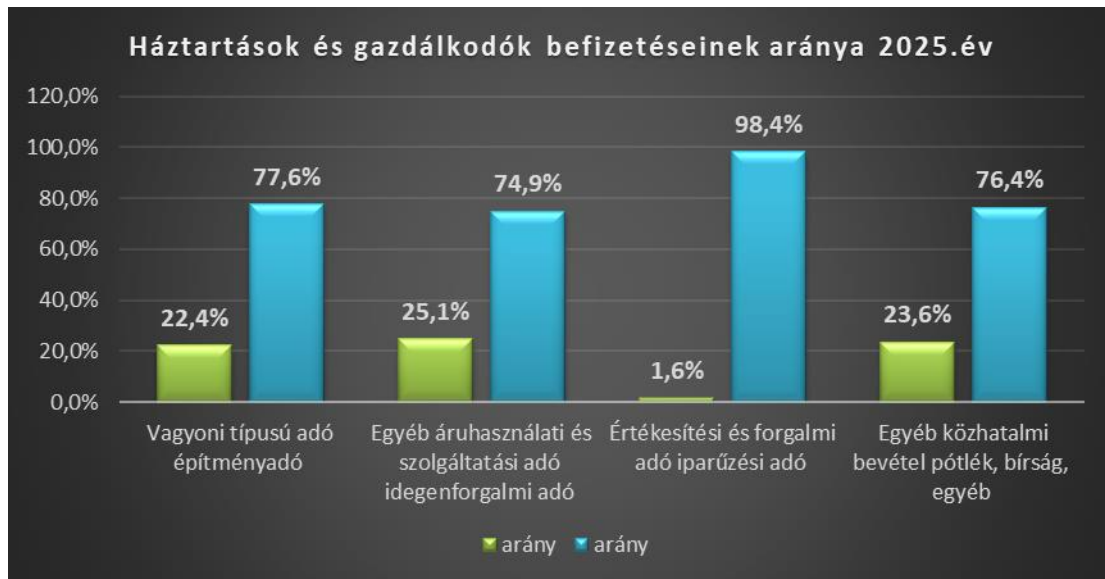
² Befizetések a túlfizetéssel nem korrigált pénzügyileg is rendezett összegeket tartalmazzák.

Bevételek megoszlása háztartások és gazdálkodók között

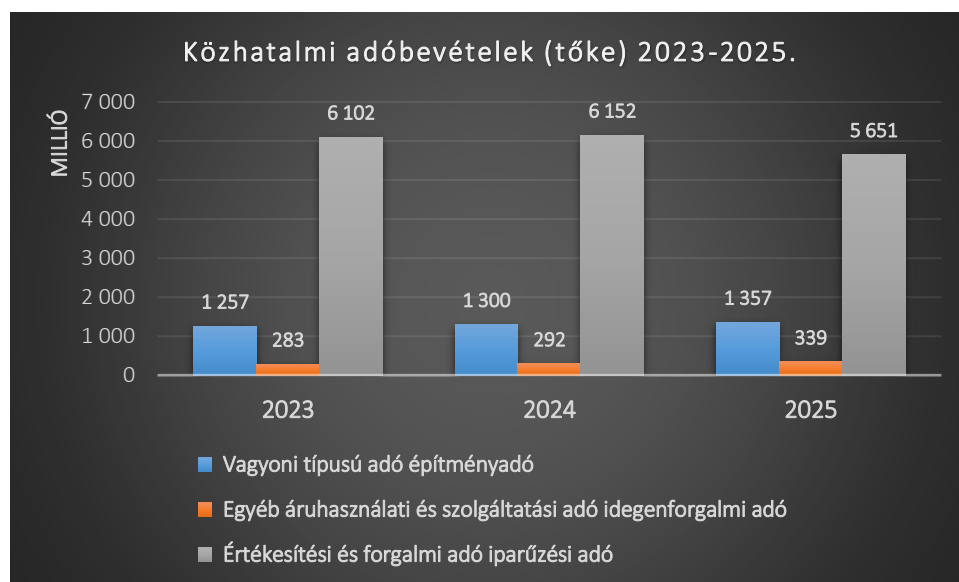
2025. évben a befolyt Önkormányzati **adóbevételek döntő többségét (93,3%-át) a gazdálkodók** (vállalkozások, vállalkozók) **fizették**. A magánszemélyek által befizetett adók az összes helyi adóbevétel 6,7 %-át tette ki.

Önkormányzat közhatalmi adóbevétel 2025. december 31.	HÁZTARTÁSOK	arány	GAZDÁLKODÓK	arány
Vagyoni típusú adó építményadó	303 956 948	22,4%	1 053 147 585	77,6%
Egyéb áruhasználati és szolgáltatási adó idegenforgalmi adó	85 003 156	25,1%	254 295 968	74,9%
Értékesítési és forgalmi adó iparüzési adó	93 147 452	1,6%	5 557 539 468	98,4%
Közhatalmi helyi adóbevételek (tőke)	482 107 557	6,6%	6 864 983 020	93,4%
Egyéb közhatalmi bevétel pótlék, bírság, egyéb	14 464 566	23,6%	46 828 840	76,4%
Önkormányzat közhatalmi adóbevételei összesen	496 572 123	6,7%	6 911 811 860	93,3%

2



Adóbevételek alakulása 2023-2025. évek



2025. évben az előző évhez képest **-376.336 ezer forinttal volt kevesebb a korrigált helyi adóbevétel összértéke**, a 2023. évhez képest a csökkenés összege **-254 762 ezer forint volt**. **A bevétel csökkenés elsődleges oka, hogy a termelő szektor (jellemzően autóipar beszállítók) helyi iparüzési adóalapja és adója lecsökkent.** (Előző évhez képest az iparüzési adóbevétel csökkenés – 501,2 millió forint volt.)

Adóbevételek változása 2024-2025. évek



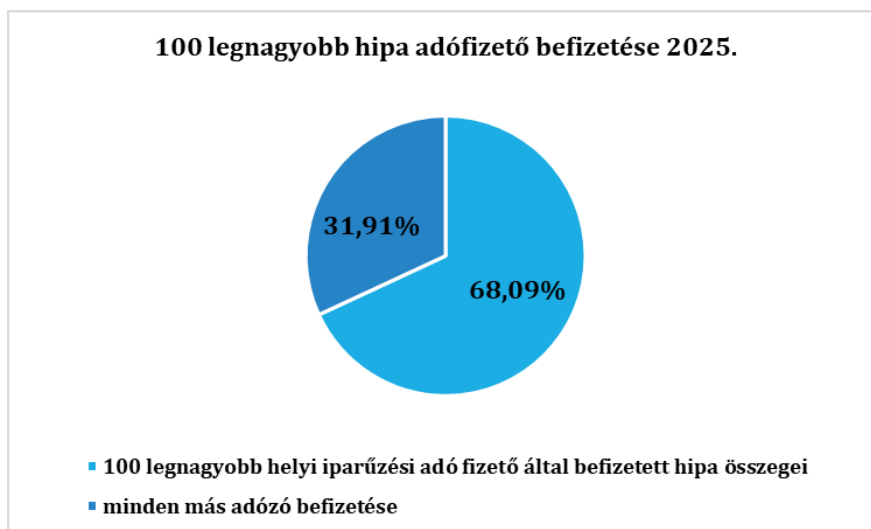
Gazdálkodók adófizetése „TOP100”

A legnagyobb „TOP100” adózó – továbbra is - kiemelt figyelmet érdemel Eger Megyei Jogú Város működésében, hiszen mind a foglalkoztatás, a beruházás, a gazdaságpolitika, mind a helyi adófizetés szempontjából ők a legjelentősebb vállalkozásai a megyeszékhelyünknek.

A legnagyobb 100 adózó helyi iparűzési adó befizetése

A „TOP100” adózó befizetése 2025. évben az összes iparűzési adó **68,1 %-át** jelentette.

év	100 legnagyobb helyi iparűzési adó fizető által befizetett hipa összegei	minden más adózó befizetése	összes hipa befizetés	arány
2025	3 847 453 047	1 803 233 873	5 650 686 920	68,1%

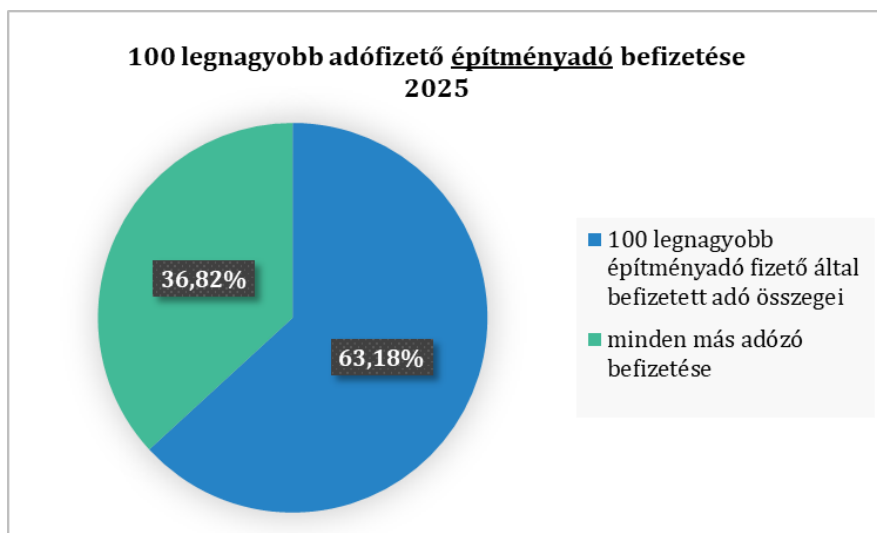


2025. évben elsősorban az autóiparban bekövetkezett negatív folyamatok azt eredményezték, hogy az előző évhez (4.378,2 millió Ft) képest **jelentősen lecsökkent (- 531 millió M Ft-tal) a nagy cégek (Top100) iparűzési adóbefizetése.**

A legnagyobb 100 adózó építményadó befizetése

év	100 legnagyobb építményadó fizető által befizetett adó összegei	minden más adózó befizetése	összes építményadó befizetés	arány
2025	857 457 469	499 647 064	1 357 104 533	63,2%

A „TOP100” adózó 2025. évi adóbefizetése az összes építményadó **63,2%**-át adta.

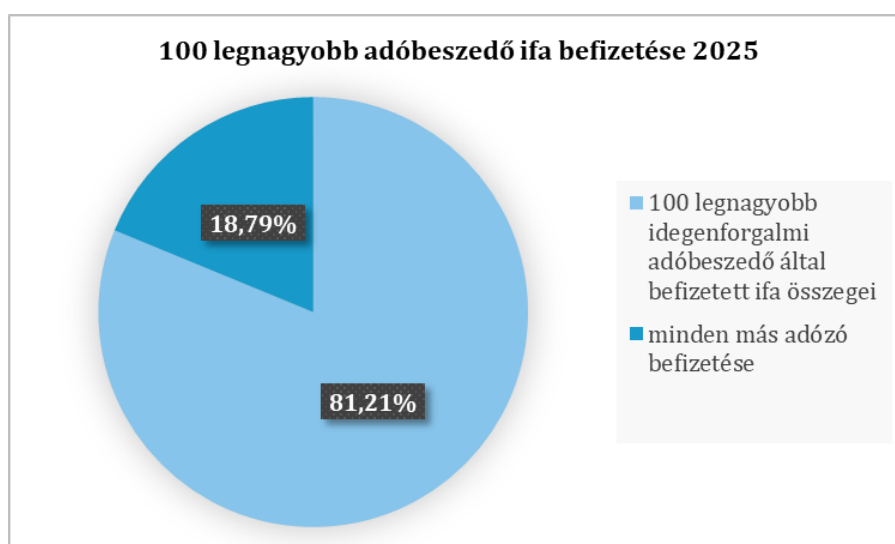


2025. évben az előző évhez (798,8 millió Ft) képest **+58,6 millió forinttal nőtt** a „TOP100” ingatlantulajdonos építményadó befizetése.

A legnagyobb 100 adóbeszedő idegenforgalmi adó befizetése

év	100 legnagyobb idegenforgalmi adó beszedő által befizetett ifa összegei	minden más adózó befizetése	összes ifa befizetés	arány
2025	275 539 176	63 759 948	339 299 124	81,2%

A „TOP100” adózó/szálláshely 2025. évi adóbefizetése az összes idegenforgalmi adó **81,2 %**-át tette ki.



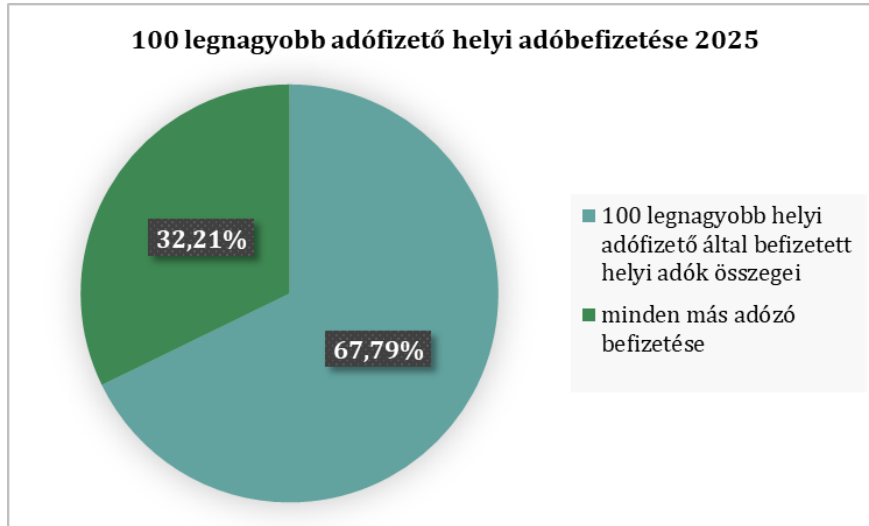
2025. évben az előző évhez (223,6 millió Ft) képest **+51,9 millió forinttal nőtt** a „TOP100” szálláshely adóbefizetése.

A 2025. évben a 2024. december havi idegenforgalmi adókat és a 2025. január-november havi idegenforgalmi adókat kellett az Önkormányzat felé megfizetni az adót a turistáktól beszedő szálláshelyeknek.

A legnagyobb 100 adózó összes helyi adó befizetése
(helyi adók: iparűzési adó, építményadó és beszedett idegenforgalmi adó)

év	100 legnagyobb helyi adófizető által befizetett helyi adók összegei	minden más adózó befizetése	összes helyi adóbefizetés	arány
2025	4 980 449 692	2 366 640 885	7 347 090 577	67,8%

A „TOP100” adózó 2025. évi befizetése az összes helyi adóbefizetés **67,8 %-át** jelentette.



2025. évben az előző évhez (5.400,7 millió Ft) képest **-420,2 millió forinttal lecsökkent** a „TOP100” adózó összes **helyi adó befizetése**.

Eger, 2026. január hó

Korsós László s.k.

Eger Megyei Jogú Város Polgármesteri Hivatal Adóiroda vezetője