

2025. év turisztikai adatai Egerben

(Az adatok az NTAK, a KSH és az ASP adószakrendszerből kerültek összesítésre a 2026. január 28-i állapot alapján.)

Összesen 671 turisztikai szálláshely van nyilvántartva Eger Megyei Jogú Városban, ezen belül 36 kereskedelmi, illetve 605 magán- és egyéb szálláshely fogadhat vendégeket. A kereskedelmi szálláshelyek közül 17 szálloda és 22 panzió volt nyitva részben vagy egészében. Az egri szálláshelyek az év során összesen 3.681 szobaszámmal és 9.215 ágyszámmal várták a vendégeket.

1

Szálláshelyek száma 2025

Szálláshely darab	Szálláshely típus
112	Egyéb szálláshely
15	Kollégium
4	Közösségi szálláshely
493	Magánszálláshely
1	Munkásszállás
22	Panzió
17	Szálloda
2	Üdülő
1	Üdülőlház
1	Üdülőlháztelep
3	Vendégszállás
671	

Turisztikai szálláshelyek kapacitása, tárgyév júliusára vonatkozó adat

Turisztikai szálláshelyek

(Turisztikai szálláshelyek összesen; Mindösszesen Idegenforgalmi régiók; Mindösszesen Turisztikai térségek; Eger)

Időszak	Működő szálláshely egységek száma (db)	Szálláshelyeken kiadható szobák száma (db)	Szálláshelyeken kiadható férőhelyek száma (db)
2024. év		601	2503
2025. év		566	2610
			7751
			7810

2025. évben a nyilvántartásba vett egri szálláshelyek 84,4%-a működött kifejezetten turisztikai szálláshelyként.

2025. évi idegenforgalmi adatok (Idegenforgalmi adóbevallási adatok alapján)

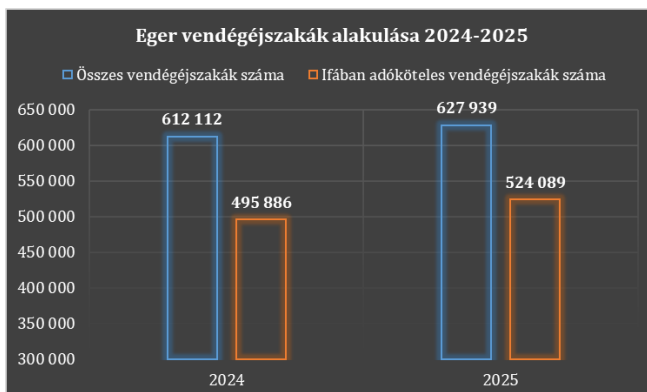
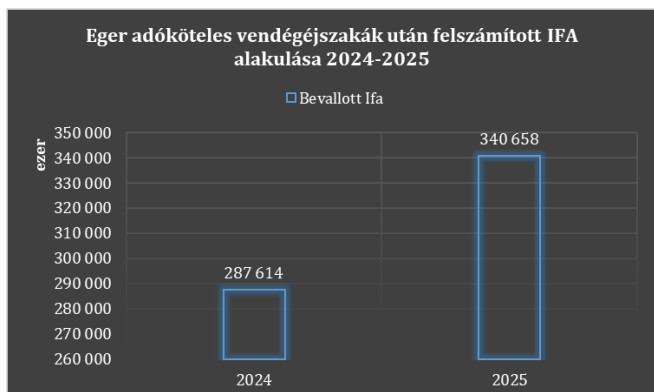
Idegenforgalom (Eger)	2024	2025
Összes vendégéjszakák száma	612 112	627 939
Ifában adóköteles vendégéjszakák száma	495 886	524 089
Bevallott Ifa	287 613 880	340 657 850

2025. évben az összes vendégéjszakák száma +2,6 %-kal, az adóköteles vendégéjszakáké +5,7 %-kal volt nagyobb az egy évvel korábbi összesített adatnál. 2025. január–decemberben a turisztikai szálláshelyen beszedett idegenforgalmi adó összege 18,4 %-kal meghaladta az előző év azonos időszakában bevallott adó összegét.

A turisztikai szálláshelyeken 2025. évben az összes elért bruttó árbevétel 12.821 millió forint volt, ez folyó áron +19,8%-kal több az egy évvel korábbi adatnál.

Széchenyi-pihenőkártyával az előző évhez viszonyítva +27,8 %-kal többet, 1.065,9 millió forintot költöttek a kártyatulajdonosok a turisztikai szálláshelyeken.

Vendégéjszakák alakulása Eger Megyei Jogú Városban 2024-2025. évek

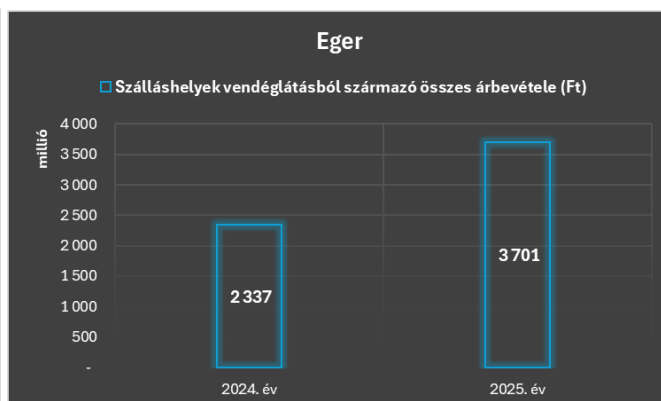
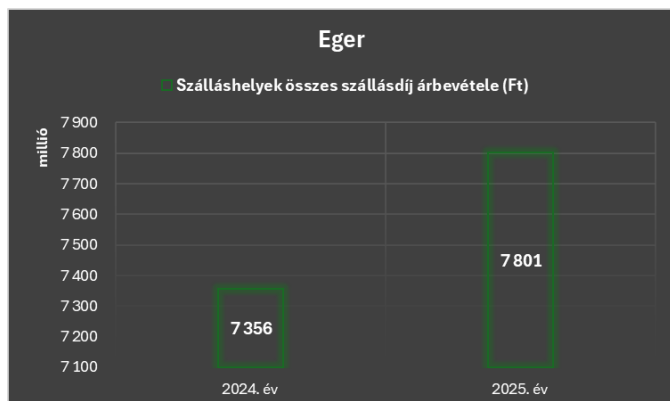


Vendégéjszakák alakulása havonta Eger Megyei Jogú Városban 2025. év

Adóé	Hónap	Vendégéjszakák száma	Törvényi mentességekkel csökkentett vendégéjszakák száma	Törvényi és rendeleti mentességekkel csökkentett vendégéjszakák száma
2025	1	24 054		21 716
2025	2	25 780		22 948
2025	3	31 419		28 117
2025	4	44 239		37 600
2025	5	54 007		43 736
2025	6	63 476		49 269
2025	7	88 193		70 128
2025	8	110 235		85 578
2025	9	50 720		45 888
2025	10	56 641		49 111
2025	11	39 116		35 603
2025	12	40 059		35 563
		627 939		525 257

Szálláshelyek havi bevételei Eger Megyei Jogú Városban 2025. év

Időszak	Szálláshelyek összes szállásdíj árbevétele (Ft)	Szálláshelyek vendéglátásból származó összes árbevétele (Ft)	Szálláshelyek egyéb szolgáltatásokból származó összes árbevétele (Ft)
2024. év	7 356 121 638	2 336 659 195	1 003 376 532
2025. év	7 800 903 991	3 701 105 130	1 319 985 863
2025. január	332 525 585	179 759 977	55 384 593
2025. február	301 085 627	181 440 081	65 038 822
2025. március	380 531 854	261 847 157	88 854 259
2025. április	558 460 651	225 722 314	97 304 480
2025. május	667 938 767	314 256 004	106 719 029
2025. június	681 233 851	328 780 370	100 781 085
2025. július	1 033 777 675	386 357 488	133 992 182
2025. augusztus	1 299 177 887	455 603 938	168 053 544
2025. szeptember	661 356 082	322 550 960	117 948 653
2025. október	765 531 812	389 361 063	131 332 616
2025. november	524 775 946	306 258 047	121 894 974
2025. december	594 508 254	349 167 731	132 681 626



Szálloda típusú egységek száma és kapacitás kihasználtsága Eger Megyei Jogú Városban 2025. év

Szálloda típusú egységek

(Mindösszesen Szállástípus; Mindösszesen Idegenforgalmi régiók; Mindösszesen Turisztikai térségek; Eger)

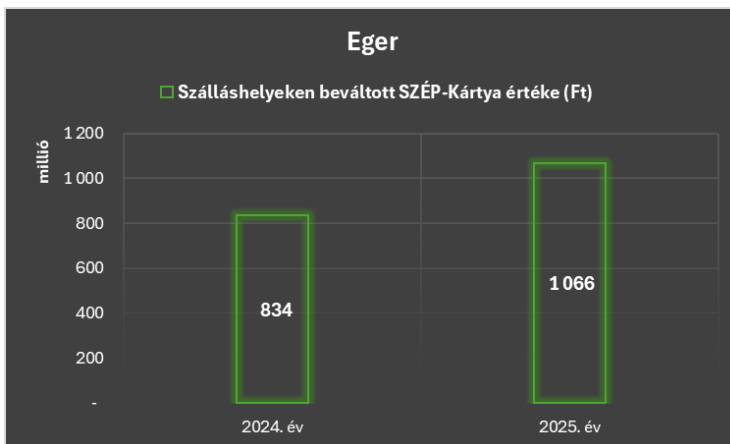
Időszak	Működő szálláshely egységek száma (db)	Szobakapacitás-kihasználtság (%)	Férőhelykapacitás-kihasználtság (%)
2024. év	35	48,5	39,4
2025. év	38	47,6	39,7
2025. január	35	27,9	23,3
2025. február	35	31,7	26,6
2025. március	35	37,9	30,4
2025. április	36	42,3	35,9
2025. május	38	50,6	41,1
2025. június	37	49,1	41,2
2025. július	37	61,2	53,6
2025. augusztus	39	72,1	64,8
2025. szeptember	38	52,9	41,1
2025. október	38	55,3	43,9
2025. november	38	45,1	35,3
2025. december	38	41,7	34,9

Turisztikai szálláshelyeken beváltott Szép Kártya értéke Eger Megyei Jogú Városban 2025. év

Turisztikai szálláshelyek bevételei

(Turisztikai szálláshelyek összesen; Mindösszesen Idegenforgalmi régiók; Mindösszesen Turisztikai térségek; Eger)

Időszak	Szálláshelyeken beváltott SZÉP-Kártya értéke (Ft)
2024. év	833 955 049
2025. év	1 065 981 716
2025. január	55 340 917
2025. február	50 527 838
2025. március	65 121 371
2025. április	74 447 858
2025. május	69 845 133
2025. június	92 274 774
2025. július	158 714 961
2025. augusztus	199 888 803
2025. szeptember	59 394 768
2025. október	85 546 678
2025. november	58 543 260
2025. december	96 335 355



Belföldi vendégek és vendégéjszakák alakulása Eger Megyei Jogú Városban 2025. év

Turisztikai szálláshelyek vendégforgalma

Magyarország turisztikai szálláshelyei

(Turisztikai szálláshelyek összesen; Mindösszesen Idegenforgalmi régiók; Mindösszesen Turisztikai térségek; Eger)

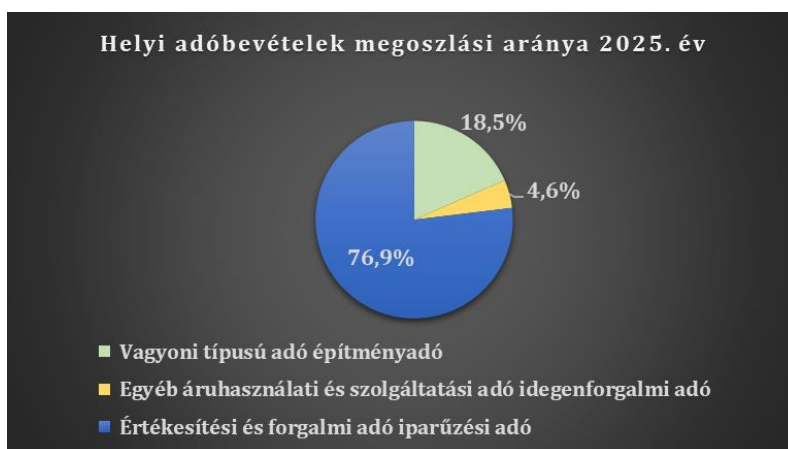
Időszak	Belföldi vendégek aránya a szálláshelyeken (%)	Belföldi vendégéjszakák aránya a szálláshelyeken (%)
2024. év	75,8%	72,5%
2025. év	76,2%	73,4%

2025. évben – némileg a 2024. évi adatokat meghaladva - a **belföldi vendégek arány** a szálláshelyeken **76,2 % volt**, az általuk **eltöltött vendégéjszakák aránya** a szálláshelyeken **73,4 %** volt.



2025. évben pénzügyileg befolyt és konszolidált/korrigált Önkormányzati adóbevételek

2025. évben a befolyt konszolidált, korrigált **idegenforgalmi adóbevétel** összesen **339.299 ezer forint** volt. Az Önkormányzat helyi adókból származó bevételei között 2025. évben **az idegenforgalmi adóbevétel összege és aránya (4,6%)** **nőtt** (múlt évben 3,8%) **az előző évhez képest**.



Jelen tájékoztató a Htv. 8. § (1) bekezdésében előírt tájékoztatást is szolgálja.

Eger, 2026. január hó.

Korsós László s.k.

Eger Megyei Jogú Város Polgármesteri Hivatal Adóiroda vezetője