

2026. első negyedévében (1.Q) az Egerben eltöltött vendégéjszakák száma a KSH adatai¹ alapján meghaladta a 92 ezret²

A Központi Statisztikai Hivatal (KSH) közzétett adatai alapján **2026. első negyedévében Egerben** a turisztikai (kereskedelmi, magán- és egyéb) szálláshelyeken több mint **46,7 ezer vendég, valamivel több mint 92,6 ezer vendégéjszakát töltött el. A vendégek száma 3,9 ezer fővel, a vendégéjszakáké 13,7 ezer éjjel volt nagyobb,** az egy évvel korábbi időszak adatainál. Az átlagos tartózkodás ideje 2.0 vendégéjszaka volt a városban.

(Turisztikai szálláshelyek összesen; Mindösszesen Idegenforgalmi régiók; Mindösszesen Turisztikai térségek; Eger)

Időszak	Vendégek száma a szálláshelyeken (fő)	Vendégéjszakák száma a szálláshelyeken (db)	Vendégek átlagos tartózkodási ideje (éjszaka)
2025. január	12 988	23 627	1,8
2025. február	13 453	24 570	1,8
2025. március	16 396	30 710	1,9
2026. január	14 783	28 026	1,9
2026. február	15 245	30 024	2
2026. március	16 735	34 625	2,1
Összesen 2026 1.Q	46 763	92 675	2,0

A KSH adatai alapján a **külföldiek** által eltöltött vendégéjszakák száma az előző év hasonló időszakához képest **1,2 ezer éjjel emelkedett.** Külföldi turisták esetében az Egerben tartózkodás ideje átlagosan **2.4 vendégéjszaka** volt.

(Turisztikai szálláshelyek összesen; Mindösszesen Idegenforgalmi régiók; Mindösszesen Turisztikai térségek; Eger)

Időszak	Külföldi vendégek száma a szálláshelyeken (fő)	Külföldi vendégéjszakák száma a szálláshelyeken (db)	Külföldi vendégek átlagos tartózkodási ideje (éjszaka)
2025. január	1 751	3 773	2,2
2025. február	1 897	4 267	2,2
2025. március	2 271	5 118	2,3
2026. január	1 947	4 698	2,4
2026. február	1 890	4 552	2,4
2026. március	2 157	5 172	2,4
Összesen 2026 1.Q	5 994	14 422	2,4

Szintén a KSH adatai alapján a **belföldi vendégek** száma **3,8 ezer fővel, a vendégéjszakáké 12,5 ezer éjjel volt nagyobb** az egy évvel korábbi időszak adatainál. A belföldi turisták esetében az Egerben tartózkodás ideje átlagosan **1.9 vendégéjszaka** volt.

(Turisztikai szálláshelyek összesen; Mindösszesen Idegenforgalmi régiók; Mindösszesen Turisztikai térségek; Eger)

Időszak	Belföldi vendégek száma a szálláshelyeken (fő)	Belföldi vendégéjszakák száma a szálláshelyeken (db)	Belföldi vendégek átlagos tartózkodási ideje (éjszaka)
2025. január	11 237	19 854	1,8
2025. február	11 556	20 303	1,8
2025. március	14 125	25 592	1,8
2026. január	12 836	23 328	1,8
2026. február	13 355	25 472	1,9
2026. március	14 578	29 453	2
Összesen 2026 1.Q	40 769	78 253	1,9

¹ Havi adatok átvétele a Magyar Turisztikai Ügynökségtől (kereskedelmi szálláshelyek); Nemzeti Turisztikai Adatszolgáltató Központ (NTAK) szálláshely adatai.

² Forrás: KSH Turisztikai szálláshelyek forgalma

2026. első negyedében az **egri kereskedelmi szálláshelyeken** (panzió, szálloda) több mint **36,9 ezer vendég, valamivel több mint 74,1 ezer vendégéjszakát** töltött el. A vendégek száma **4,2 ezer fővel, a vendégéjszakáké jelentősen, 14 ezer éjjel volt nagyobb, az egy évvel korábbi időszak adatainál.** Az átlagos Egerben tartózkodás ideje itt 2.0 vendégéjszaka volt.

(Kereskedelmi szálláshelyek összesen; Mindösszesen Idegenforgalmi régiók; Mindösszesen Turisztikai térségek; Eger)

Időszak	Vendégek száma a szálláshelyeken (fő)	Vendégéjszakák száma a szálláshelyeken (db)	Vendégek átlagos tartózkodási ideje (éjszaka)
2025. január	9 904	17 876	1,8
2025. február	10 319	18 593	1,8
2025. március	12 479	23 648	1,9
2026. január	11 371	21 835	1,9
2026. február	12 373	24 456	2
2026. március	13 219	27 882	2,1
Összesen 2026. 1.Q	36 963	74 173	2,0

2026. első negyedében az **egri magán és egyéb szálláshelyeken** **98 ezer vendég, valamivel több mint 18,5 ezer vendégéjszakát** töltött el. A vendégek száma minimálisan, -0,3 ezer fővel, a vendégéjszakáké -0,2 ezer éjjel volt kevesebb, az egy évvel korábbi időszak adatainál. Az átlagos Egerben tartózkodás ideje 1.9 vendégéjszaka volt.

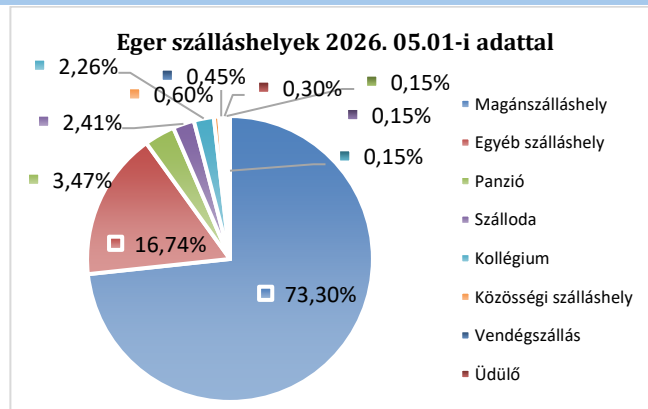
(Magán- és egyéb szálláshelyek összesen; Mindösszesen Idegenforgalmi régiók; Mindösszesen Turisztikai térségek; Eger)

Időszak	Vendégek száma a szálláshelyeken (fő)	Vendégéjszakák száma a szálláshelyeken (db)	Vendégek átlagos tartózkodási ideje (éjszaka)
2025. január	3 084	5 751	1,9
2025. február	3 134	5 977	1,9
2025. március	3 917	7 062	1,8
2026. január	3 412	6 191	1,8
2026. február	2 872	5 568	1,9
2026. március	3 516	6 743	1,9
Összesen 2026. 1.Q	9 800	18 502	1,9

Egerben összesen **663 turisztikai szálláshely** ³, ezen belül **39 szálloda és panzió, illetve 597 magán- és egyéb szálláshely** fogadhatott vendégeket. Összes szobák száma Egerben: 3.598 db, az ágyak száma: 9.136 db.

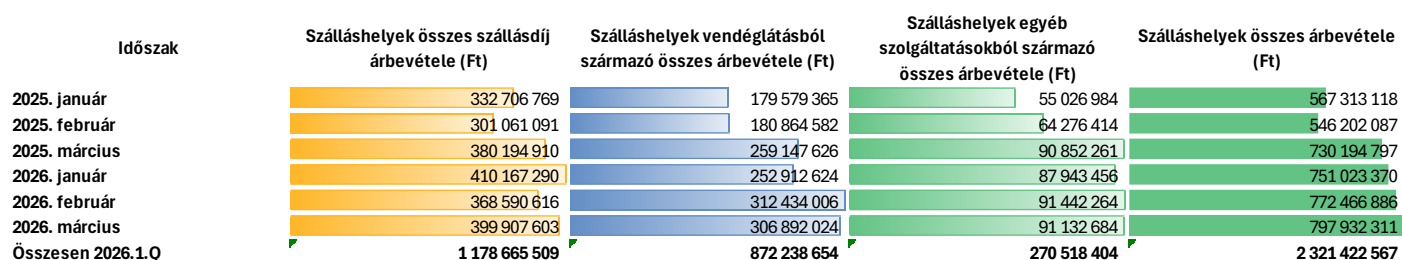
Szálláshelyek száma szálláshely típus szerinti bontásban

Eger	
Magánszálláshely	486
Egyéb szálláshely	111
Panzió	23
Szálloda	16
Kollégium	15
Közösségi szálláshely	4
Vendégszállás	3
Üdütő	2
Üdülőtűz	1
Üdülőtűztelep	1
Munkásszállás	1
Összesen	663



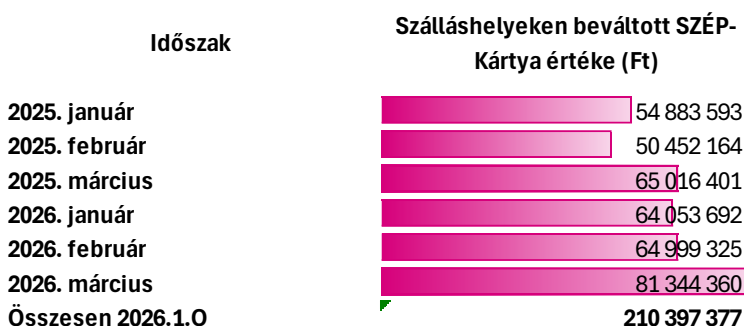
³ Forrás: ASP Adattárház 2026.05.01-i adataival

Egerben a **turisztikai szálláshelyeken** 2026. első negyedében az összes bruttó **árbevétel 2.321,4 millió forint volt**, folyó áron ez jelentősen **+447,7 millió forinttal volt több** az egy évvel korábbi időszak adatainál.




Széchenyi-pihenőkártyával 2026. első negyedében az előző év azonos időszakához viszonyítva **+40 millió forinttal költöttek többet Egerben a kártyatulajdonosok** a turisztikai szálláshelyeken.

(Turisztikai szálláshelyek összesen; Mindösszesen Idegenforgalmi régiók; Mindösszesen Turisztikai térségek; Eger)



A **bevételek 86,7%-a az egri szállodákban realizálódott** és ugyanez igaz a Szépkártya felhasználásra is, hiszen az egri szállodákban váltották be a Szépkártya forgalom 93,3%-át.

(Szálloda; Mindösszesen Idegenforgalmi régiók; Mindösszesen Turisztikai térségek; Eger)



A szállodai turizmus felé irányuló kereslet jelentős Egerben, ám országosan is ez a tendencia erősödik, hiszen a magyarországi szálláshelyeken képződött 2026. első negyedévi 199,4 Mrd forint nagyságú árbevétel 83,3%-át a **szállodák bevétele tette ki** (166,2 Mrd Ft). A 2026. évben Magyarországon beváltott **Szépkártya 91,5%-a is itt, a szállodákban realizálódott.**

A havi Idegenforgalmi adóbevallási adatok alapján⁴ Egerben a vendégéjszakák száma és a bevallott IFA a következőképpen alakult:

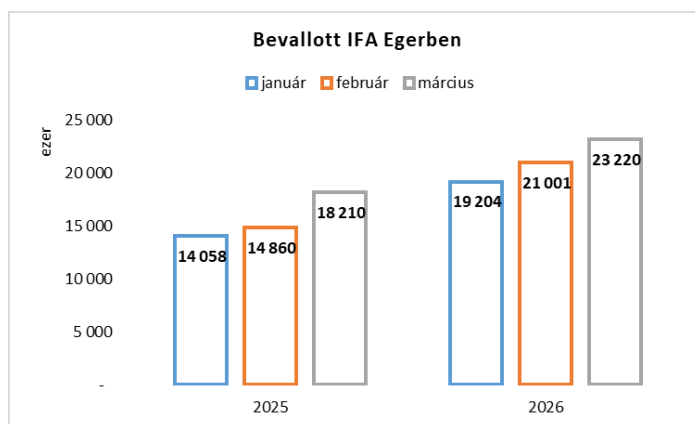
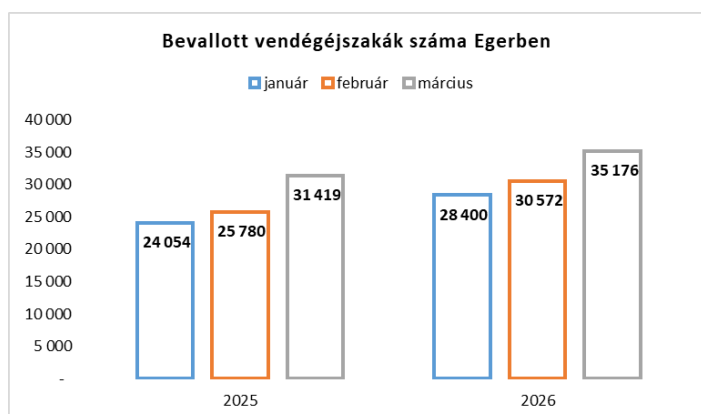
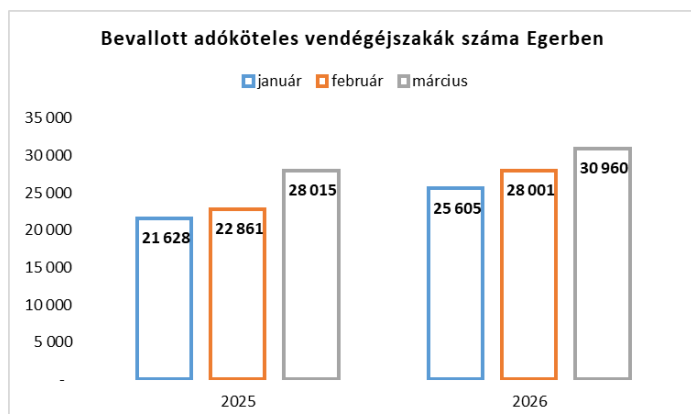
Az Önkormányzati adóhatóság felé benyújtott januári-februári- márciusi havi idegenforgalmi adóbevallásokban a szálláshelyek **94.148 összes vendégéjszakát vallottak**, ennek **89,8%-a volt adóköteles** (84.556 éj), mely után **63.424.500 forint adót szedtek be**, illetve vallottak be az első negyedévre.

Bevallott vendégéjszakák száma (éj)		január	február	március
	2026	28 400	30 572	35 176
Bevallott adóköteles vendégéjszakák száma (éj)		január	február	március
	2026	25 605	28 001	30 960
Bevallott ifa (HUF)		január	február	március
	2026	19 203 750	21 000 750	23 220 000

A bevallási adatok alapján összességében **mindhárom hónapban nőttek a vendégéjszaka adatok (+12.895 véj) és adóköteles vendégéjszaka (+12.062 véj) számok is a városban**. Ennek következtében **nőtt a beszedett idegenforgalmi adó összege (+16.296.900 Ft) is**.

Bevallott vendégéjszakák számának változása 2025-2026	4 346	4 792	3 757
Bevallott ak vendégéjszakák számának változása 2025-2026	3 977	5 140	2 945
Bevallott ifa változása 2025-2026	5 145 550	6 141 100	5 010 250

Bevallott vendégéjszakák számának változása % 2025-2026	118,1%	118,6%	112,0%
Bevallott ak vendégéjszakák számának változása % 2025-2026	118,4%	122,5%	110,5%
Bevallott ifa változása % 2025-2026	136,6%	141,3%	127,5%



Eger, 2026. május 11.

Korsós László s.k.

Eger Megyei Jogú Város Polgármesteri Hivatal Adóiroda vezetője

⁴ 2026. május 08-i lekérdezéssel. ASP adószakrendszer