

2025. év országos turisztikai adatai¹

Tovább bővült a hazai turizmus teljesítménye 2025-ben: a növekedés motorját a külföldi látogatók jelentették, és tovább erősödött a szálláshely-szolgáltatások szerepe. A turizmus volumene ugyanakkor összességében még nem érte el a koronavírus-járvány előtti, 2019-es rekordszintet.

1

A turisztikai szálláshelyeken összesen 47,2 millió vendégéjszakát regisztráltak 2025-ben, ami 5,1 százalékos növekedést jelent az előző évhez képest. A növekedéshez elsősorban a külföldi látogatók járultak hozzá, akik nemcsak nagyobb számban érkeztek Magyarországra, hanem átlagosan hosszabb időt töltöttek itt, és többet költöttek, mint korábban. A **belföldi turizmus továbbra is meghatározó maradt**: a magyarok több mint háromszor annyi utazást tesznek belföldön, mint külföldön. A többnapos belföldi utazáson részt vevők aránya elmaradt a korábbi évektől (47 százalékot tett ki), de akik útra keltek, átlagosan gyakrabban (2,9 alkalommal) és hosszabb időre utaztak el.

Az elmúlt évtizedben jelentősen átalakult a turisztikai költségek szerkezete a szálláshely-szolgáltatások javára. A turisztikai szálláshelyek folyó áron 12 százalékkal növelték bevételüket 2025-ben, amely így elérte az 1194 milliárd forintot. A forgalom 68 százaléka közvetlenül szállásdíjakból származott. A bevételek koncentrációját mutatja, hogy a teljes forgalom háromnegyede a szállodákban keletkezett, miközben a hotelek a teljes férőhely-kapacitás alig több mint egynegyedét adták.

A turizmus gazdasági jelentősége tehát továbbra is számottevő. A turizmushoz kapcsolódó ágazatok a multiplikátorhatásokat is figyelembe véve 2024-ben a bruttó hozzáadott érték 10 százalékát adták. A szektor működési környezetének átalakulását jelzi ugyanakkor, hogy a kereskedelmi vendéglátóhelyek száma az elmúlt évtizedben mintegy egynegyedével csökkent, ezen belül az italüzletek és zenés szórakozóhelyek száma 44 százalékkal esett vissza.

A 2025. évi utazási adatok fő mutatói – utazások száma, tartózkodási idő, költségek, valamint egy fő egy napjára jutó költsége – alapján a turizmus szerkezete jól elkülöníthetően rajzolódik ki a három fő utazástípusnál: a magyarok belföldi utazásainál, a magyarok külföldi utazásainál és a külföldiek Magyarországra utazásainál. Az utazások számát az egynapos utak dominálják – különösen a magyarok belföldi és a külföldiek magyarországi látogatásai esetében –, ugyanakkor a gazdasági jelentőséget egyértelműen a többnapos utazások adják, mivel ezekhez hosszabb tartózkodási idő és magasabb költség kapcsolódik.

A külföldiek Magyarországon nemcsak nagy számban jelennek meg, hanem hosszabb ideig maradnak és jelentős összegeket költenek, így a beutazóturizmus számottevő bevételi forrás.

A magyar lakosság utazási szokásait tekintve továbbra is a belföldi utazások vannak túlsúlyban a külföldiekkel szemben. Az egy főre jutó napi költség a külföldi utazások során magasabb, mint a Magyarországra érkező külföldiek esetében, összességében a beutazóturizmus bevételei meghaladják a kiutazó turizmus kiadásait, azaz a turizmus összességében devizatermelő ágazatnak tekinthető.

Az egy főre jutó napi költségek alapján a belföldi turizmus fajlagos költségi szintje elmarad mind a kiutazó-, mind a beutazóturizmusétól. A turizmus gazdasági teljesítményét elsősorban a többnapos, magasabb fajlagos költséssel jellemezhető utazások határozzák meg, különös tekintettel a beutazóturizmusra.

Kategória	Külföldiek magyarországi utazásai [millió utazás]	Magyarok utazásai belföldön [millió utazás]	Magyarok külföldi utazásai [millió utazás]
Egynapos utazások száma	34,755	37,917	8,562
Többnapos utazások száma	12,544	12,926	6,877

¹ Forrás: KSH – kivonatos közléssel

A 2015 és 2019 között a turizmus valamennyi szegmensében jellemző dinamikus növekedés 2020-ban megtört, a koronavírus-járvány miatt bevezetett korlátozások jelentős visszaesést okoztak az ágazatban. A pandémiát követően megkezdődött a turizmus visszarendeződése. **A járvány előtti, 2019. évi szintet a külföldiek magyarországi utazásai közelítették meg jobban, miközben a belföldi többnapos utazások és különösen a magyarok külföldi utazásai esetében még mindig jelentős az elmaradás.**

Időszak	Belföldi többnapos	A magyarok külföldi	A külföldiek magyarországi
	utazáson eltöltött idő [%]	utazásokon eltöltött ideje [%]	utazásokon eltöltött ideje [%]
2018	11,5	22,2	8,7
2019	13,4	47,8	15,7
2020	-21,1	-43	-40,7
2021	-15,3	-35,7	-28,5
2022	0,8	3,1	-10,6
2023	6,6	29,7	-4,6
2024	4,5	30,5	-3,5
2025	7	27,3	11,1

A lakosság 2025-ben mintegy **38 millió egynapos belföldi turisztikai utazáson vett részt**, amely során közel **347 milliárd forintot költött el**. Az utazások száma 2,4, a költségek összege folyó áron **21%-kal nőtt** az egy évvel korábbihoz képest.

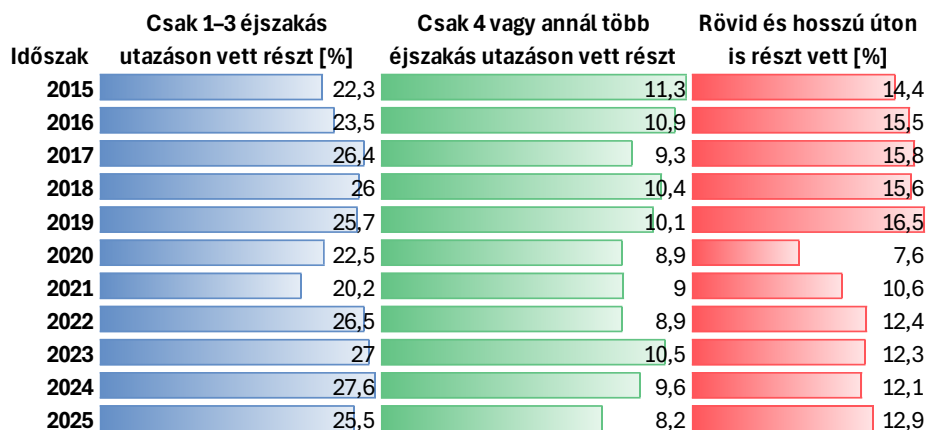
Időszak	Egynapos belföldi	Költés az egynapos	Költés az egynapos utakon,
	utazások száma, millió utazás [millió utazás]	utakon, milliárd forint [milliárd forint]	reálértéken 2015. évhez képest, milliárd forint [milliárd forint]
2015	30,3	119,1	119,1
2016	31,1	125,6	125,1
2017	32,4	136,7	133
2018	33,9	137,2	129,8
2019	33,7	148,5	135,9
2020	21	82,2	72,8
2021	28,6	125,8	106
2022	33	187,8	138,2
2023	31,7	216,4	135,5
2024	37	286,5	173
2025	37,9	346,6	200,4

A többnapos belföldi utazáson részt vevő magyarok aránya 2023-ban megközelítette az 50%-ot, azután viszont mérséklődött, és 2025-ben 47%-ra csökkent. A legalább négy éjszakás távolléttel járó utazáson a lakosság 21%-a vett részt.

Az utazási aktivitás csökkenésének mértéke Budapesten, illetve az azon kívüli településeken is 3 százalékpont körül alakult, így a fővárosiak 56, az ország más területén élőknek pedig 44%-a vett részt többnapos belföldi utazáson. **Az utazásban való részvétel csökkenése elsősorban a rövidebb időtartamú, úgynevezett hétfégi típusú utazásokat érintette.**

Az egy utazóra jutó többnapos belföldi utazások száma – az előző évinél 0,2-del nagyobb – 2,9 volt 2025-ben, ami azt mutatja, hogy bár kevesen engedhették meg maguknak a belföldi többnapos utazást, azok, akik részt vettek ilyeneken, a korábbiaknál többször tették ezt, és átlagosan hosszabb időt töltöttek el.

Az utazásból kimaradók körében hasonló arányban (26–30%) fordult elő az egészségügyi ok, az idős kor, az anyagi ok és a munkából adódó kötelezettségek említése. A nem utazóknak mindössze 6,1%-a nyilatkozott úgy, hogy nem szeret utazni.



A többnapos belföldi utazások száma és az ezek során eltöltött idő kismértékben nőtt 2024-hez képest. A közel 13 millió ilyen típusú utazás alkalmával összességében csaknem 52 millió napot töltöttek el az utazók.

A tartózkodási időt figyelembe véve a hosszabb időtartamú utak esetében is az **üdülés, szórakozás, pihenés volt a turisták fő célja**, de a hétfégi típusú utakat emellett gyakran motiválta a rokon, barát, ismerős meglátogatása is.

Motiváció	2025 [millió nap]	2024 [millió nap]	2023 [millió nap]
Egyéb	3	3	3,2
Hobbi jellegű munkavégzés	1,7	1,4	1,3
Egészségmegőrzés	1,9	1,9	2,3
Rokon, barát meglátogatása	14,2	15,1	14,5
Szórakozás, pihenés	31,1	30,3	30,4

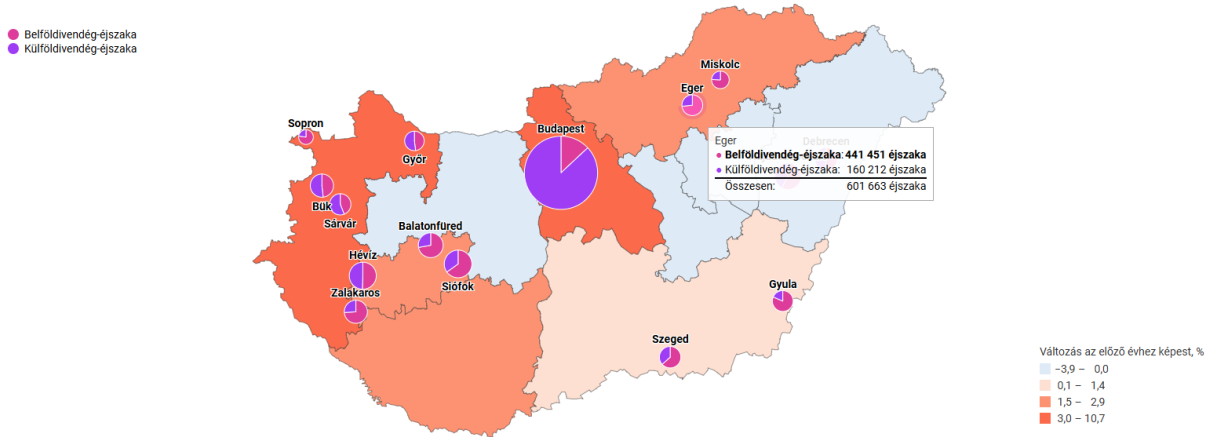
A magyarok többnapos belföldi útjaik során összesen 808 milliárd forintot költöttek el 2025-ben, 100 milliárddal (14%-kal) többet, mint egy évvel korábban. Az egy utazó egy napjára jutó közel 16 ezer forintos költség (1,9 ezerrel) 14%-kal volt nagyobb a 2024. évinél. Naponta átlagosan az egészségmegőrzési célú utazások esetében csaknem 27 ezer, a hivatalos célú utazások esetében közel 22 ezer, az üdülési, pihenési célú utak esetében mintegy 20 ezer forintot költöttek.

A költségek 58%-át szálláshely-szolgáltatásra, 22%-át éttermi étkezésre, illetve élelmiszerek vásárlására, 12%-át közlekedésre, üzemanyag-vásárlásra fordították a hazai turisták.

2025-ben a turisztikai régiók közül a legjelentősebben a Budapest–Közép-Dunavidéken nőtt (11%-kal) a turisztikai szálláshelyeken eltöltött vendégéjszakák száma 2024-hez képest. Az összes vendégéjszaka 44%-a ebben a régióban, további 19%-a pedig a Balaton köré koncentrálódott. A vendégéjszakák száma a fővároson kívül három településen, Siófokon, Hévízen és Hajdúszoboszlón haladta meg az 1 milliót.

A vendégéjszakák 89%-át regisztrálták az ország 11 turisztikai térségében² és Budapesten. A turisztikai szálláshelyeken eltöltött vendégéjszakák száma Budapesten, valamint a Győr–Pannonhalma térségben nőtt a legerőteljesebben, 11, illetve 8,9%-kal, a legnagyobb mértékben (1,8%-kal) pedig a Tokaj és Nyíregyháza térségben csökkent.

A 15 legnépszerűbb magyar város a turisztikai szálláshelyeken eltöltött vendégéjszakák száma alapján, 2025

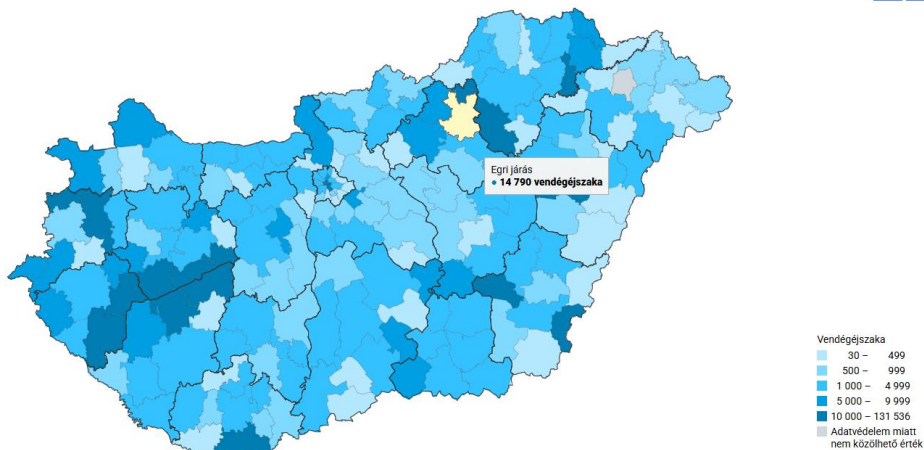


2025-ben ezer lakosra 4.945 turisztikai szálláshelyen eltöltött vendégéjszaka jutott, azonban az országos átlag járasonkénti bontásban jelentős területi különbségeket mutatott.

23 járásban jutott legalább 10 eltöltött vendégéjszaka egy helyi lakosra, ezek között országosan kedvelt üdülő-, fürdő- és kirándulóhelyek találhatóak.

Turizmus, vendéglátás

Az ezer lakosra jutó vendégéjszakák száma a turisztikai szálláshelyeken járásenként, 2025



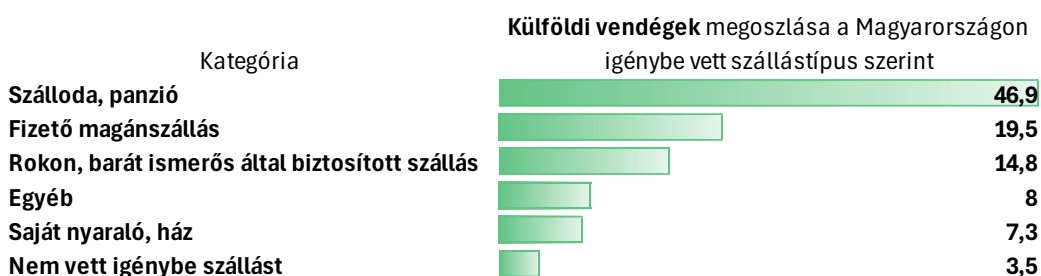
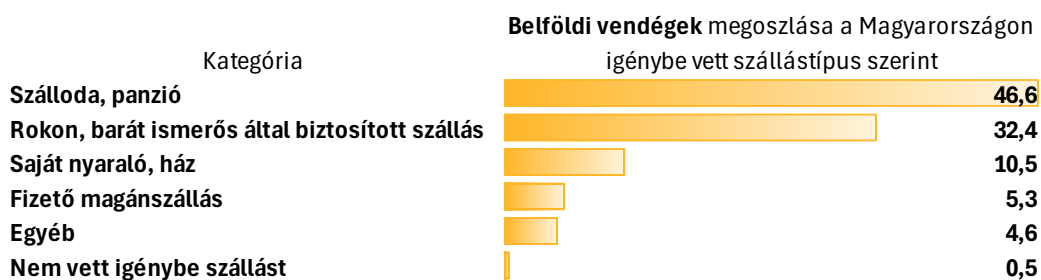
A belföldi utazók körében a szállodák és panziók igénybevétele az üdülési, pihenési, egészségmegőrzési, illetve hivatalos célú utazások esetében volt kiemelkedő, az ismerősök meglátogatása esetén általában a szállást is a vendéglátók biztosították, a hobbi célú utazások pedig saját nyaralóba, hétvégi házba irányultak.

A Magyarországra érkező külföldiek közel fele szállodában vagy panzióban száll meg, függetlenül a szezonról. A nyári, kiemelt időszakban¹ ugyanakkor a vendégek szélesebb szálláskínálatból választanak: nő a kempingek és a fizető magán szálláshelyek aránya, miközben a szállodák iránti kereslet nagyjából változatlan marad. A szállásválasztást az utazás célja is jelentősen befolyásolja.

Az aktív kikapcsolódást keresők többsége fizető magán szálláshelyen, esetenként kempingben éjszakázik. A rokon- és barátlátogatók mintegy négyötöde ismerősöknél száll meg, míg a fesztiválózóknak fele kempingben lakik. Ezzel szemben az üzleti utazók, valamint az egészségmegőrzés vagy gyógykezelés céljából érkezők választják a legnagyobb arányban a szállodai elhelyezést.

² IFA bevallási adatok alapján – 2026.06.24-i lekérdezéssel - a vendégéjszakák száma Egerben 2025. évben összesen 629.849 vendégéjszaka volt. (ASP adószakszámrendszer adata.)

A belföldi turisták körében az ismerős által biztosított szállás, illetve a saját nyaraló, ház, a külföldi látogatók esetében a fizető magánszállás mellett az ismerős által biztosított szállás rendelkezik számottevő részesedéssel.



2025. július végén közel 39 ezer turisztikai szálláshely (3 ezer kereskedelmi, 36 ezer magán- és egyéb szálláshely) várta a vendégeket, 3,2%-kal több, mint egy évvel korábban. A kiadható férőhelyek száma (mintegy 602 ezer) 1,3%-kal emelkedett 2024. július végéhez képest.

A turisztikai szálláshelyek férőhelyeinek száma a Balaton turisztikai térség kivételével minden térségben nőtt az előző évhez képest, a legnagyobb mértékben a Budapest környéke turisztikai térségben, valamint Debrecenben és térségében (7,2, illetve 6,7%-kal). Az országos szálláshelyi kapacitás együttesen 58%-át adó magánszálláshelyek és szállodák férőhelyeinek több mint fele Budapesten, valamint a Balaton turisztikai térségben üzemelt.

Szállástípus	Budapest	Balaton turisztikai térség [ezer darab]	Az ország többi része [ezer darab]
Magánszálláshely	34,1	66,9	86,4
Szálloda	51,5	35,7	72,3
Egyéb szálláshely	16	22,2	51,4
Kemping	0,3	27,1	39,7
Panzió	2,3	6,7	26,6
Közösségi szálláshely	13,7	10,5	25,1
Üdülőközpont	0,8	4,1	8,1

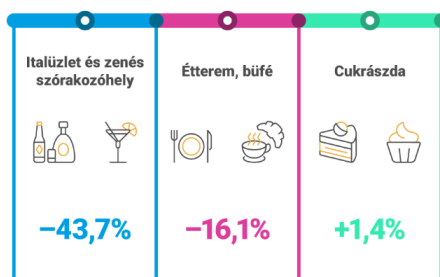
Az elmúlt években a legdinamikusabb forgalombővülés a magánszálláshelyeken és a szállodákban volt megfigyelhető, az üdülőközpontok viszont veszítettek népszerűségükből. A turisztikai szálláshelyeken eltöltött vendégéjszakák 51%-át a szállodákban, 21%-át a magánszálláshelyeken regisztrálták. **Az év folyamán a szállodai vendégek és az általuk eltöltött éjszakák száma 6,5, illetve 5,5%-kal nőtt 2024-hez képest.** A magán- és egyéb szálláshelyeken 2025-ben 15 millió éjszakát töltöttek el a vendégek, ezek nagyobb része (54%-a) a külföldiekhez kötődött.

Szállástípus	Szálloda	Magánszálláshely	Egyéb szálláshely	Közösségi szálláshely	Panzió	Kemping	Üdülőközpont
Belföldi	11,10	4,30	2,80	1,30	1,50	1,00	0,70
Külföldi	12,90	5,60	2,70	1,30	0,80	1,10	0,10
Millió							

A turisztikai szálláshelyek 1194 milliárd forint árbevételt realizáltak 2025-ben, folyó áron 12%-kal többet, mint egy évvel korábban. A forgalom 68%-a szállásdíjakból, 21%-a vendéglátásból és 11%-a egyéb szolgáltatásokból származott. A **bevételek háromnegyede a szállodáknál koncentráltódott**, azzal együtt, hogy az összes férőhely-kapacitás alig több mint negyedével rendelkeztek. A vendéglátás és az egyéb bevételek még jelentősebb hányadát, több mint 90%-át realizálták.

Kategória	Szállásdíj	Vendéglátás	Egyéb bevétel	Összesen
2023	617,9	197,7	89,5	905,1
2024	725,9	230,5	107,2	1063,6
2025	810,3	255,4	128,2	1193,9

Hazánkban 2025. június végén 35.404 kereskedelmi vendéglátóhely működött, számuk az elmúlt 10 évben negyedével esett vissza. Az üzlettipusok közül a legnagyobb mértékben az italüzletek és zenés szórakozóhelyek száma csökkent (44%-kal), éttermekből, büfékből 16%-kal üzemelt kevesebb, mint 2015-ben. Ugyanakkor a cukrászdák száma kismértékben emelkedett ugyanezen időszak alatt.



Az éttermek, büfék számának csökkenése a koronavírus-járvány alatt erősödött fel, a 2023-as mélypontot követően az elmúlt 2 évben 3% körüli volt az éves fogyás mértéke. Az üzletszám csökkenése Budapestet, Szabolcs-Szatmár-Bereg és Békés vármegyét sújtotta leginkább az elmúlt 10 évben, de Somogyban is átlag feletti volt az éttermek és büfék számának visszaesése. **2025. június végén 21 227 étterem és büfé üzemelt Magyarországon, 4,1 ezerrel kevesebb, mint 10 évvel korábban.**

A cukrászdák száma területileg jóval változatosabban alakult: míg Baranyában és Somogyban számottevően csökkent, és a fővárosban is kevesebb lett a számuk, addig Zala és Győr-Moson-Sopron vármegyében jelentősen emelkedett. Nagymértékben nőtt az egységek száma az olyan népszerű turisztikai helyeken, mint Szentendre, Hévíz, Vonyarcvashegy vagy Sárovar.

Kategória	Éttermek és büfék számának változása [%]
Nógrád	-1,6
Csongrád	-2,2
Jász-Nagy	-7,7
Komárom	-7,9
Heves	-7,9
Győr-Moson	-9,4
Veszprém	-10,1
Tolna	-11,5
Vas	-11,7
Hajdú-Bih	-12,7
Zala	-13,3
Fejér	-13,5
Bács-Kisk	-15
Baranya	-15,2
Pest	-15,2
Borsod-At	-15,3
Somogy	-16,7
Békés	-20,2
Szabolcs-S	-20,5
Budapest	-24,8

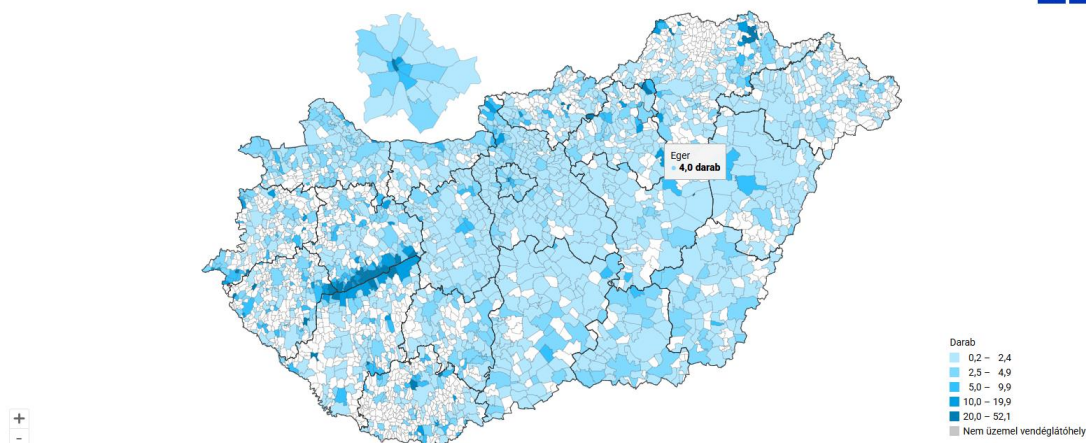
Az ezer lakosra jutó éttermek és büfék területi eloszlása jellegzetes térbeli koncentrációt mutat. A legmagasabb értékek a turisztikailag frekventált térségekben mutatkoznak meg: a Balaton környékén, a főváros belső – különösen az V. és a VI. – kerületeiben, valamint kisebb vidéki turisztikai desztinációkban, mint például az Őrség, Hollókő környéke, Óbánya térsége vagy a Zselic, a Zemplén és a Mátra egyes részei.

A mintázat elsődleges magyarázata, hogy ezekben a térségekben a kínálati oldal, azaz vendéglátóhelyek száma nem a lokális lakosságszámhoz, hanem a turistaforgalomhoz igazodik. **Az egy főre jutó mutató ezért kiugró értékeket vesz fel ott, ahol a tényleges fogyasztók köre jelentősen meghaladja az állandó népességet**, éppen ezért nem is a főváros produkálja a legmagasabb értékeket.

Turizmus, vendéglátás

Ezer lakosra jutó éttermek és büfék száma, 2025. június 30.

Tartalom



A 2015–2025 közötti időszakban a vendéglátás forgalma folyó áron összességében növekvő trendet mutatott, azonban a volumenindex alapján a reálfolyamatokról ennél változékonyabb képet kapunk. A növekedést 2020-ban a koronavírus-járvány jelentősen megtörte, a korlátozások hatására a vendéglátóhelyi forgalom volumene mintegy harmadával esett vissza az előző évhez képest.

A járvány lecsengését követően ugyanakkor gyors visszapattanás következett be. Ez különösen a munkahelyi vendéglátásban volt erőteljes, ahol a volumenváltozás átmenetileg meg is haladta a kereskedelmi vendéglátás szintjét, ami arra utal, hogy a helyreállítás kezdeti szakaszában a zártabb, intézményi jellegű fogyasztás valamivel gyorsabban alkalmazkodott. Ugyanakkor **a kereskedelmi vendéglátás a turizmus és a szabadidős fogyasztás helyrebillenésével párhuzamosan szintén dinamikusán bővült**. A volumenindexek alakulása az elmúlt években azt is jelzi, hogy **a folyó áras növekedés mögött jelentős inflációs hatás húzódik meg**.

Kategória	Kereskedelmi vendéglátóhelyek eladási forgalma folyó áron [milliárd forint]	Kereskedelmi vendéglátóhelyek eladási forgalma, volumenindex [%]
2015	782	
2016	876	109
2017	1006	111,1
2018	1165	111
2019	1331	107,1
2020	958	67,7
2021	1167	114,5
2022	1715	122,4
2023	2088	98,8
2024	2383	105,4
2025	2610	101

A vendéglátó-forgalom főbb árucsoportonkénti megoszlása tíz év alatt jelentős szerkezeti átalakuláson ment keresztül. **Az ételforgalom aránya a teljes forgalmon belül számottevően nőtt: míg 2015-ben 73% volt, addig a koronavírus-járvány éveiben 80% fölé emelkedett, és 2024–2025-ben is magas volt, 79% körül stabilizálódott.** Ezzel párhuzamosan az alkoholtartalmú és az alkoholmentes italok aránya csökkent. A kávé részaránya ugyanakkor enyhén nőtt a vizsgált időszakban, bár továbbra is viszonylag kis súlyt képvisel.

A forgalom 2025. évi szerkezete egyértelműen az ételfogyasztás dominanciájával jellemezhető, míg az italforgalom súlya tartósan alacsonyabb a 2015-ös szintnél. Ez a változás részben abból adódott, hogy az üzlettípusok között az italboltok (bárok, kocsmák) száma nagymértékben csökkent a vizsgált időszakban. A fogyasztási szerkezet átalakulásához azonban a koronavírus-járvány is hozzájárulhatott azzal, hogy az ételrendelés és az elvitel súlyát növelte.

Kategória	Ételforgalom [%]	Alkoholtartalmú ital [%]	Alkoholmentes ital [%]	Kávé [%]	Egyéb [%]
2015	73,2	11,4	11	3,9	0,6
2025	78,6	8	8,9	4	0,5

Kivonatos közlés táblázatokkal. (szerk.)

IFA bevallási adatok³

2024. EGER	Vendégéjszakák száma	612 112	
	Ebből adóköteles	495 886	
	Bevallott ifa összege	287 613 880	580
2025. EGER	Vendégéjszakák száma	629 849	
	Ebből adóköteles	525 772	
	Bevallott ifa összege	341 751 800	650

Nyilvántartásba vett szálláshelyek száma Egerben⁴

Önkormányzat	Szálláshely darab	Szálláshely típus
729325 - EGER MEGYEI JOGÚ VÁROS ÖNKORMÁNYZATA	111	Egyéb szálláshely
729325 - EGER MEGYEI JOGÚ VÁROS ÖNKORMÁNYZATA	15	Kollégium
729325 - EGER MEGYEI JOGÚ VÁROS ÖNKORMÁNYZATA	4	Közösségi szálláshely
729325 - EGER MEGYEI JOGÚ VÁROS ÖNKORMÁNYZATA	489	Magán szálláshely
729325 - EGER MEGYEI JOGÚ VÁROS ÖNKORMÁNYZATA	1	Munkásszállás
729325 - EGER MEGYEI JOGÚ VÁROS ÖNKORMÁNYZATA	23	Panzió
729325 - EGER MEGYEI JOGÚ VÁROS ÖNKORMÁNYZATA	16	Szálloda
729325 - EGER MEGYEI JOGÚ VÁROS ÖNKORMÁNYZATA	2	Üdülő
729325 - EGER MEGYEI JOGÚ VÁROS ÖNKORMÁNYZATA	1	Üdülőház
729325 - EGER MEGYEI JOGÚ VÁROS ÖNKORMÁNYZATA	1	Üdülőháztelep
729325 - EGER MEGYEI JOGÚ VÁROS ÖNKORMÁNYZATA	4	Vendégszállás

Eger, 2026. június hó.

Korsós László s.k.

Eger Megyei Jogú Város Polgármesteri Hivatal Adóiroda vezetője

³ IFA bevallási adatok alapján – 2026.06.24-i lekérdezéssel. (ASP adószakrendszer adata.)

⁴ ASP adattárház riport 2026. június 19-i állapottal.