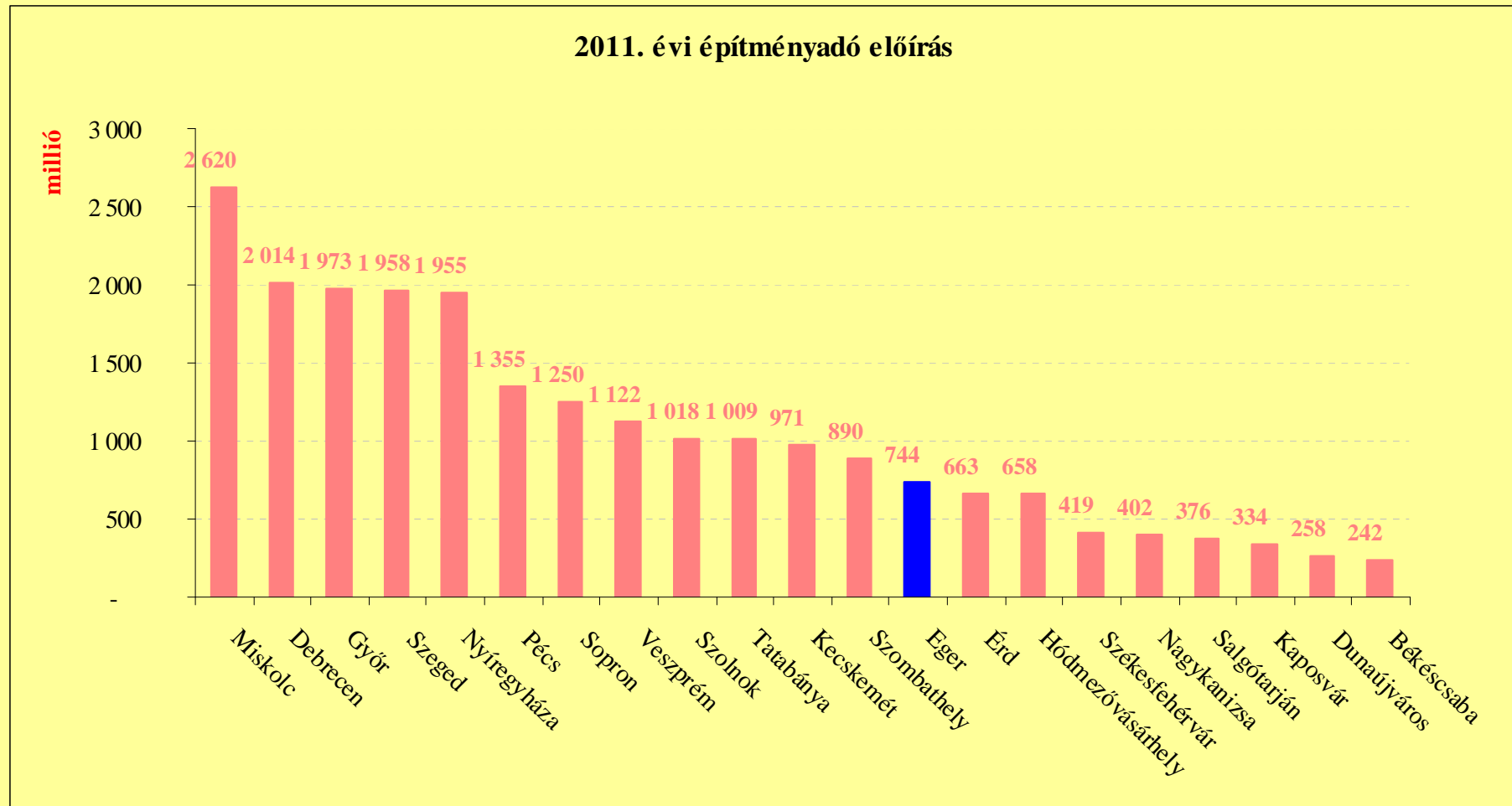


Megyei jogú városok

2011. évben alkalmazott épületek (egyéb építmények, lakások) adóztatással kapcsolatos adatai

Forrás: MJV önkormányzati adóhatóságai

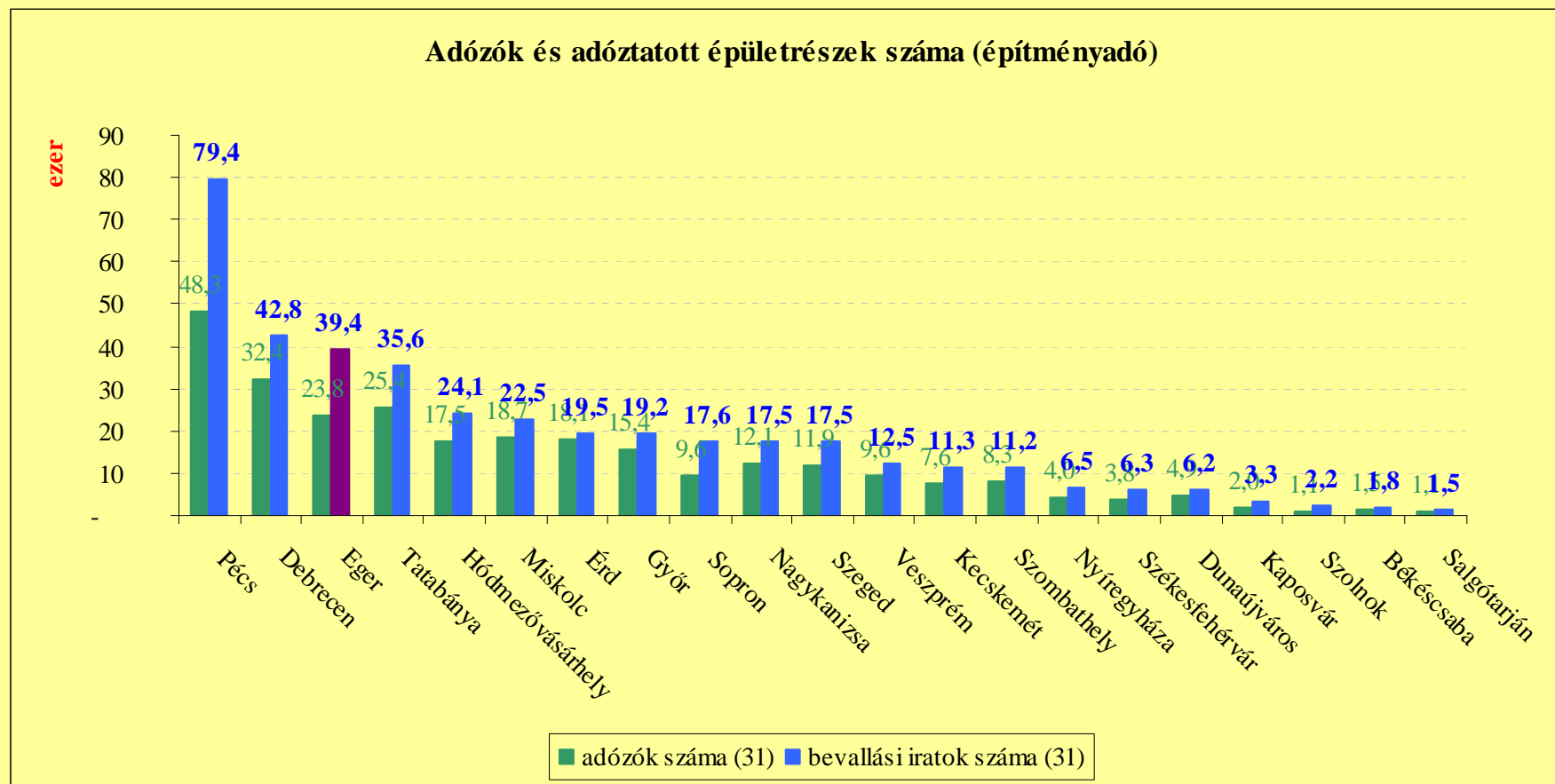
Megyei jogú városok 2011. évi építményadó előírásai



Megyei jogú városok építmény adóztatással kapcsolatos főbb adatai

MJ városok	adózók száma (31)	bevallási iratok száma (31)	adóköteles területet(31)	alapadó(31)	Ör csökkentések(31)	évi adó(31)
Miskolc	18 651	22 507	2 597 039	2 620 381 126	-	2 620 381 126
Debrecen	32 387	42 780	3 177 586	2 014 393 456	-	2 014 393 456
Győr	15 430	19 200	3 080 100	1 985 661 200	12 927 350	1 972 733 850
Szeged	11 930	17 498	2 244 259	1 957 570 596	-	1 957 570 596
Nyíregyháza	4 030	6 528	Forgalmi érték alapú	1 955 334 391	-	1 955 334 391
Pécs	48 295	79 422	5 821 811	2 463 308 365	1 109 508 549	1 355 439 236
Sopron	9 554	17 586	1 844 159	1 293 767 725	43 387 000	1 250 380 725
Veszprém	9 643	12 459	1 173 909	1 122 941 548	798 475	1 122 143 073
Szolnok	1 147	2 210	1 038 339	1 017 606 364	-	1 017 606 364
Tatabánya	25 362	35 590	1 277 522	1 009 627 104	275 476	1 009 289 753
Kecskemét	7 649	11 295	1 853 297	970 956 906	135 680	970 808 200
Szombathely	8 251	11 171	1 232 739	890 332 360	-	890 332 360
Eger	23 849	39 406	2 775 339	1 421 682 456	677 965 706	743 716 750
Érd	18 102	19 484	2 076 327	842 016 740	179 028 682	662 988 058
Hódmezővásárhely	17 544	24 061	2 013 604	691 995 814	34 232 140	657 763 674
Székesfehérvár	3 763	6 282	1 992 478	418 533 225	-	418 533 225
Nagykanizsa	12 135	17 535	909 821	402 481 015	660 615	401 820 400
Salgótarján	1 108	1 474	561 970	376 022 615	-	376 022 615
Kaposvár	1 953	3 315	858 330	334 491 611	-	334 491 611
Dunaújváros	4 898	6 173	1 306 787	258 059 238	181 950	257 877 288
Békéscsaba	1 455	1 838	866 408	241 619 970	-	241 619 970

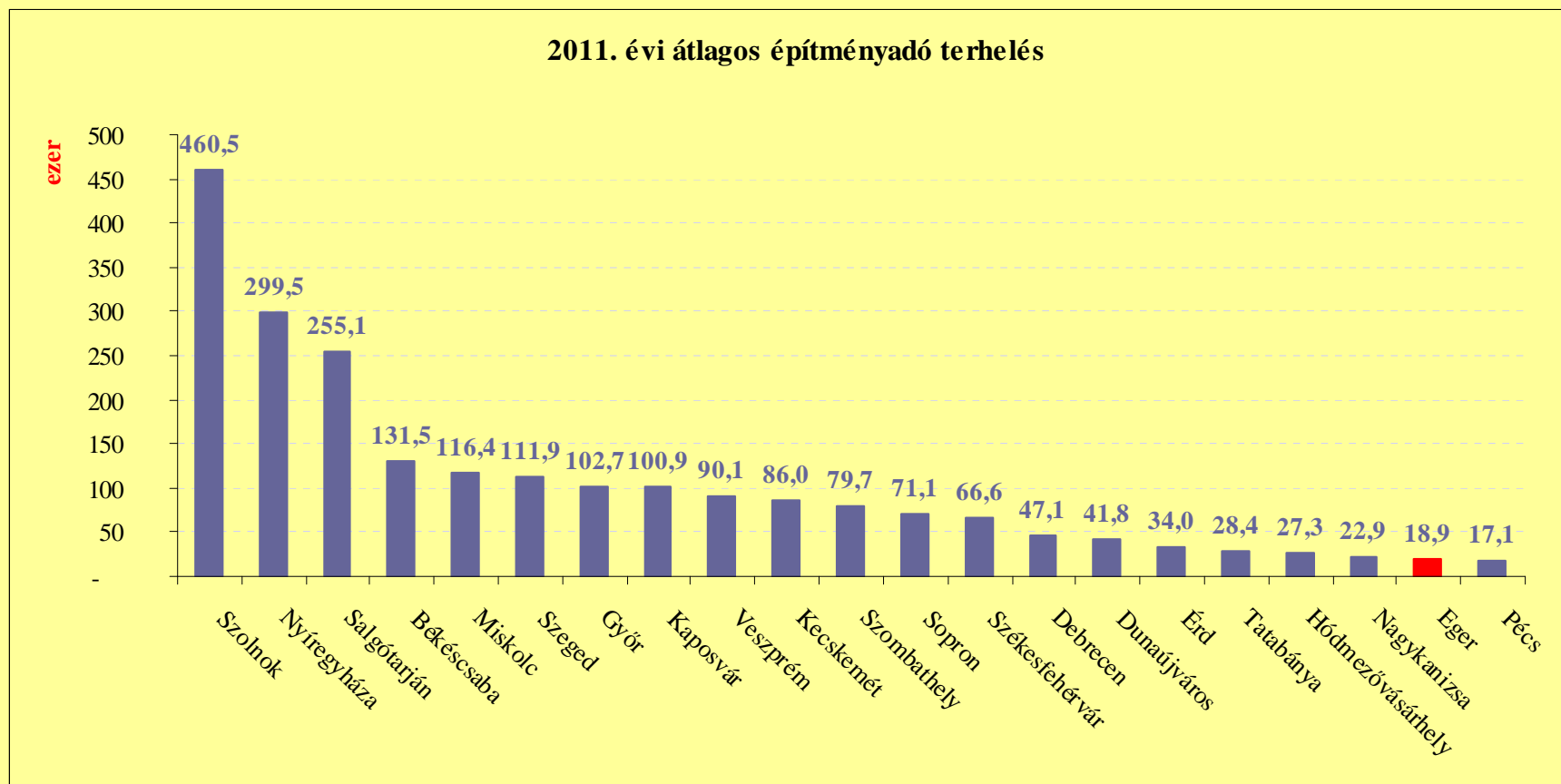
Megyei jogú városokban 2011. évben építményadóban adóztatott épületrészek darabszámai és az érintett adóalanyok száma



Megyei jogú városokban 2011. évben építményadóban adóztatott épületrészek darabszámai és az érintett adóalanyok száma

MJ városok	adózók száma (31)	bevallási iratok száma (31)
Pécs	48 295	79 422
Debrecen	32 387	42 780
Eger	23 849	39 406
Tatabánya	25 362	35 590
Hódmezővásárhely	17 544	24 061
Miskolc	18 651	22 507
Érd	18 102	19 484
Győr	15 430	19 200
Sopron	9 554	17 586
Nagykanizsa	12 135	17 535
Szeged	11 930	17 498
Veszprém	9 643	12 459
Kecskemét	7 649	11 295
Szombathely	8 251	11 171
Nyíregyháza	4 030	6 528
Székesfehérvár	3 763	6 282
Dunaújváros	4 898	6 173
Kaposvár	1 953	3 315
Szolnok	1 147	2 210
Békéscsaba	1 455	1 838
Salgótarján	1 108	1 474

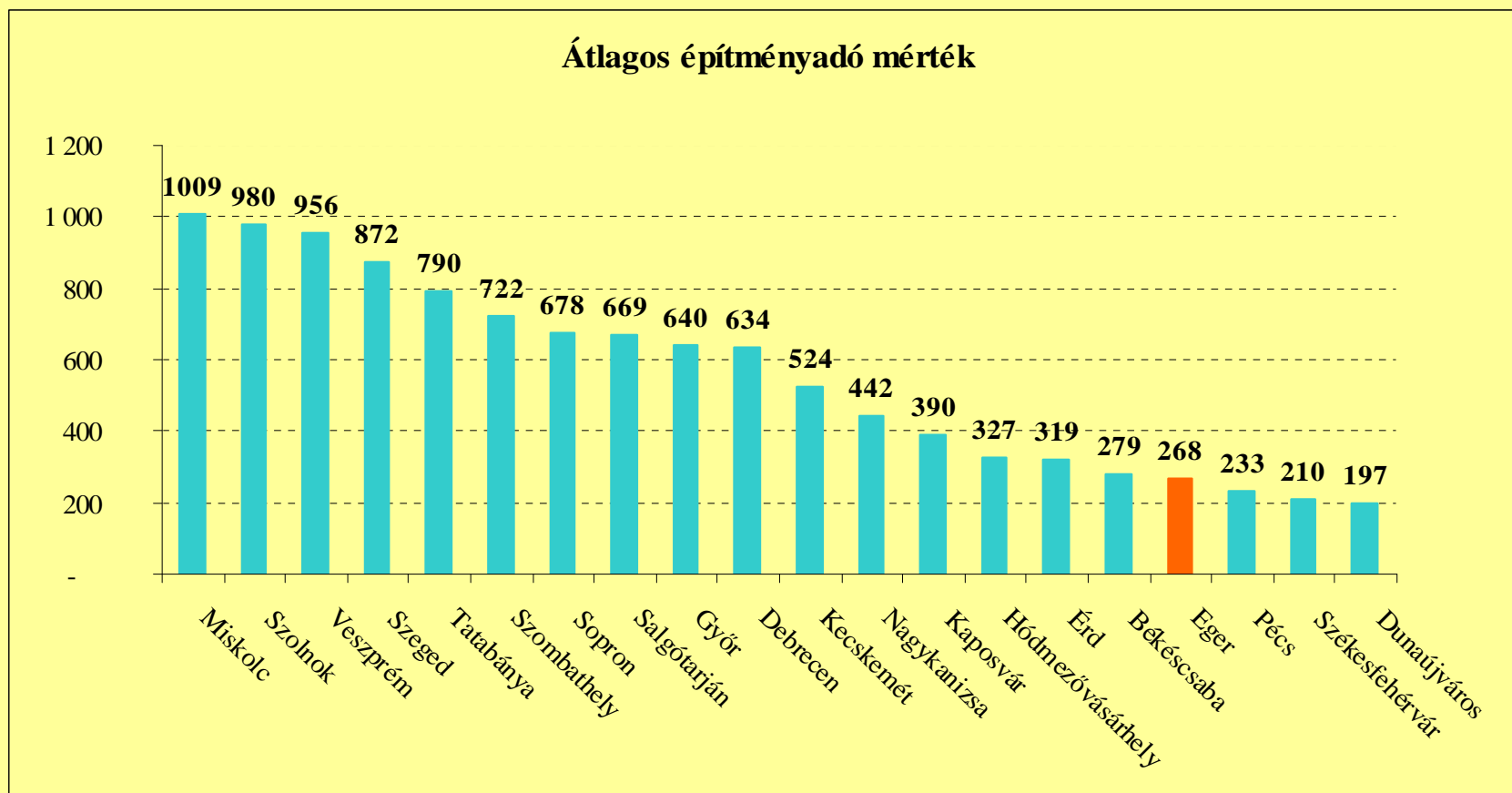
Megyei jogú városok 2011. évi átlagos építményadó terhelése



Megyei jogú városok 2011. évi átlagos építményadó terhelése

MJ városok	bevallási iratok száma (31)	adóköteles területet(31)	évi adó(31)	Átlagos adómérték	Átlagos adóterhelés
Szolnok	2 210	1 038 339	1 017 606 364	980	460 455
Nyíregyháza	6 528	-	1 955 334 391	Forgalmi érték alapú	299 530
Salgótarján	1 474	561 970	376 022 615	669	255 104
Békéscsaba	1 838	866 408	241 619 970	279	131 458
Miskolc	22 507	2 597 039	2 620 381 126	1 009	116 425
Szeged	17 498	2 244 259	1 957 570 596	872	111 874
Győr	19 200	3 080 100	1 972 733 850	640	102 747
Kaposvár	3 315	858 330	334 491 611	390	100 902
Veszprém	12 459	1 173 909	1 122 143 073	956	90 067
Kecskemét	11 295	1 853 297	970 808 200	524	85 950
Szombathely	11 171	1 232 739	890 332 360	722	79 700
Sopron	17 586	1 844 159	1 250 380 725	678	71 101
Székesfehérvár	6 282	1 992 478	418 533 225	210	66 624
Debrecen	42 780	3 177 586	2 014 393 456	634	47 087
Dunaújváros	6 173	1 306 787	257 877 288	197	41 775
Érd	19 484	2 076 327	662 988 058	319	34 027
Tatabánya	35 590	1 277 522	1 009 289 753	790	28 359
Hódmezővásárhely	24 061	2 013 604	657 763 674	327	27 337
Nagykanizsa	17 535	909 821	401 820 400	442	22 915
Eger	39 406	2 775 339	743 716 750	268	18 873
Pécs	79 422	5 821 811	1 355 439 236	233	17 066

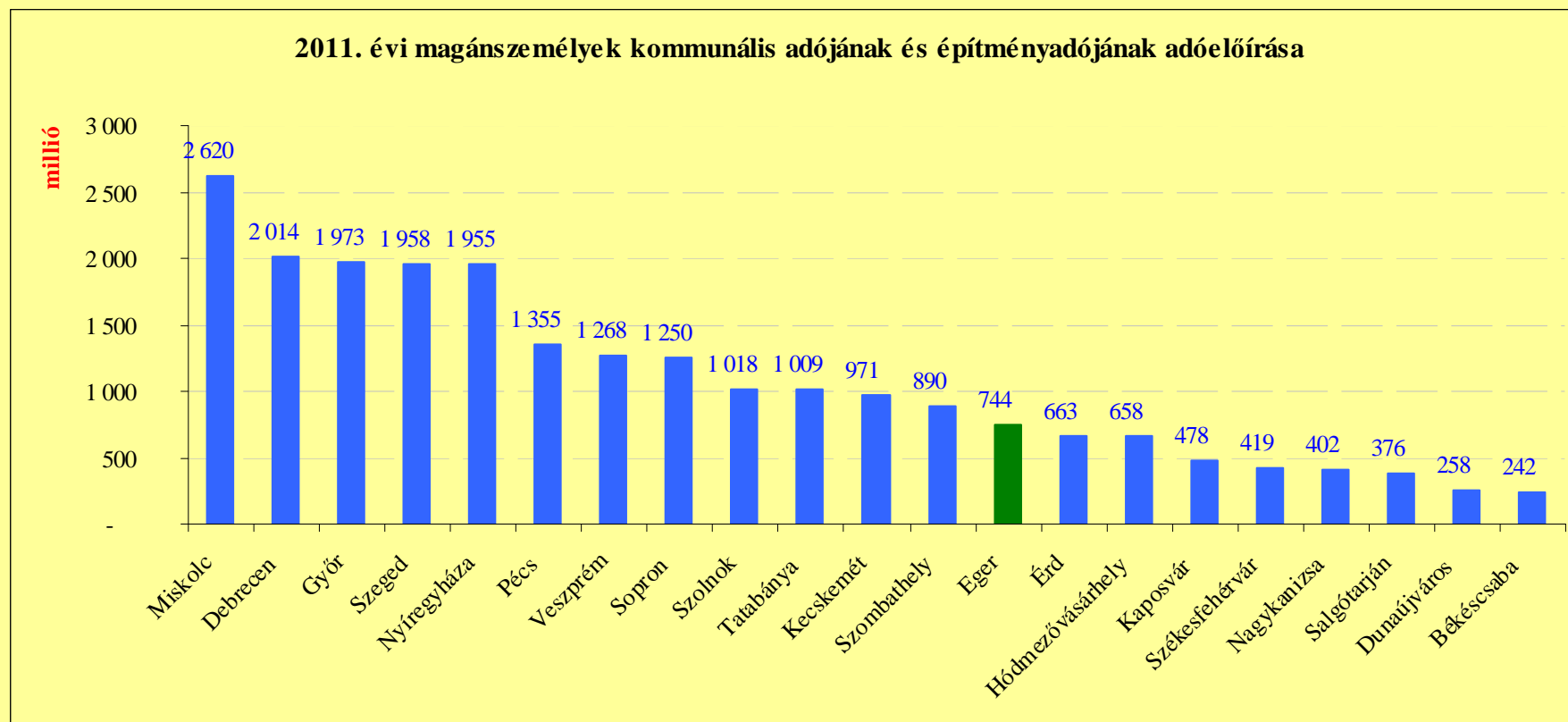
Megyei jogú városok 2011. évi átlagos építményadó mértéke



Megyei jogú városok 2011. évi átlagos építményadó mértéke

MJ város	Átlagos adómérték /Ft/év/m2/
Miskolc	1 009
Szolnok	980
Veszprém	956
Szeged	872
Tatabánya	790
Szombathely	722
Sopron	678
Salgótarján	669
Győr	640
Debrecen	634
Kecskemét	524
Nagykanizsa	442
Kaposvár	390
Hódmezővásárhely	327
Érd	319
Békéscsaba	279
Eger	268
Pécs	233
Székesfehérvár	210
Dunaújváros	197

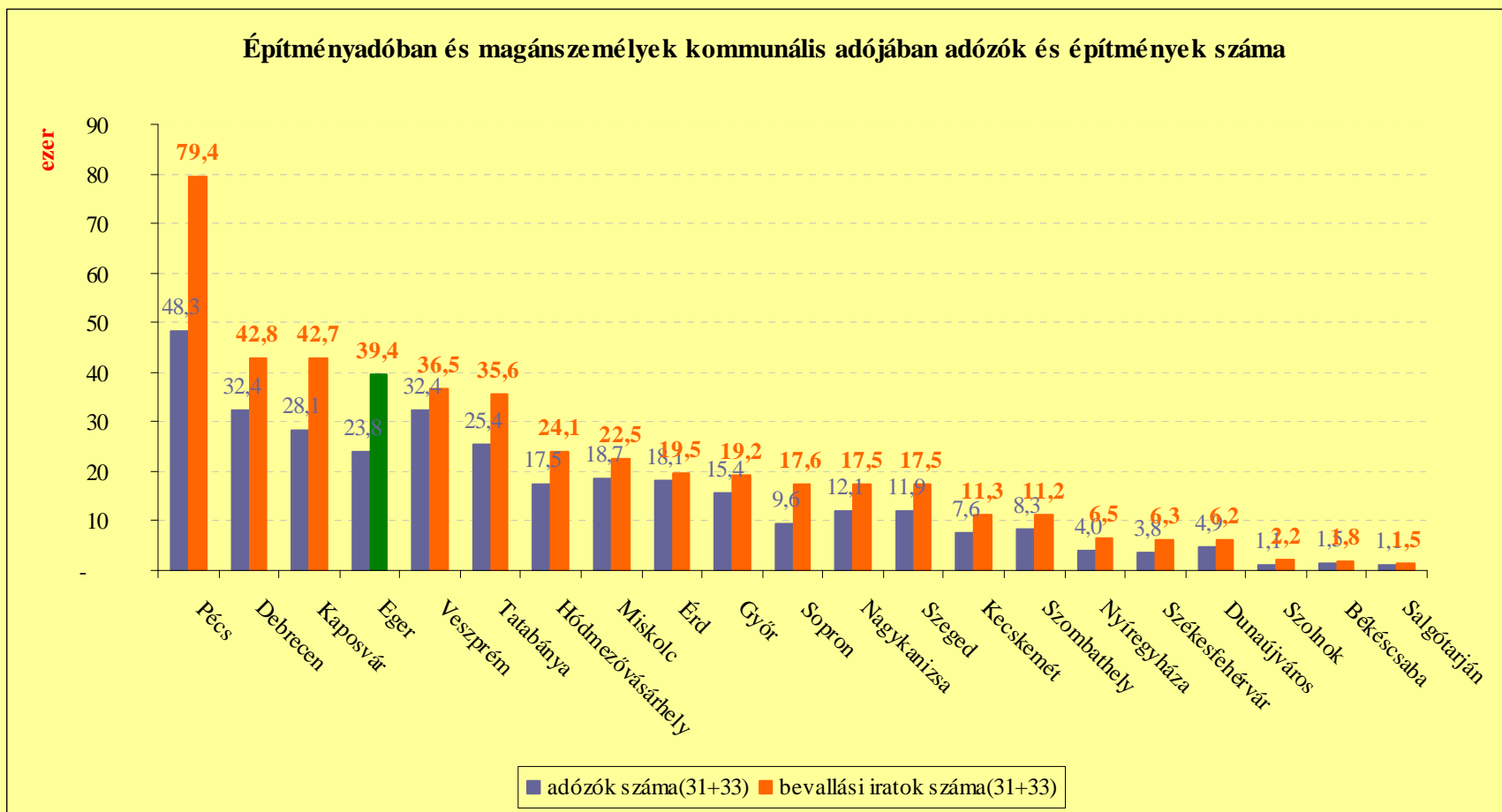
Megyei jogú városok 2011. évi építményadó és magánszemélyek kommunális adó előírása együtt



Megyei jogú városok 2011. évi építményadó és magánszemélyek kommunális adó előírása együtt

MJ városok	adózók száma(31+33)	bevallási iratok száma(31+33)	évi adó(31+33)
Miskolc	18 651	22 507	2 620 381 126
Debrecen	32 387	42 780	2 014 393 456
Győr	15 430	19 200	1 972 733 850
Szeged	11 930	17 498	1 957 570 596
Nyíregyháza	4 030	6 528	1 955 334 391
Pécs	48 295	79 422	1 355 439 236
Veszprém	32 419	36 512	1 268 443 895
Sopron	9 554	17 586	1 250 380 725
Szolnok	1 147	2 210	1 017 606 364
Tatabánya	25 362	35 590	1 009 289 753
Kecskemét	7 649	11 295	970 808 200
Szombathely	8 251	11 171	890 332 360
Eger	23 849	39 406	743 716 750
Érd	18 102	19 484	662 988 058
Hódmezővásárhely	17 544	24 061	657 763 674
Kaposvár	28 148	42 717	478 014 944
Székesfehérvár	3 763	6 282	418 533 225
Nagykanizsa	12 135	17 535	401 820 400
Salgótarján	1 108	1 474	376 022 615
Dunaújváros	4 898	6 173	257 877 288
Békéscsaba	1 455	1 838	241 619 970

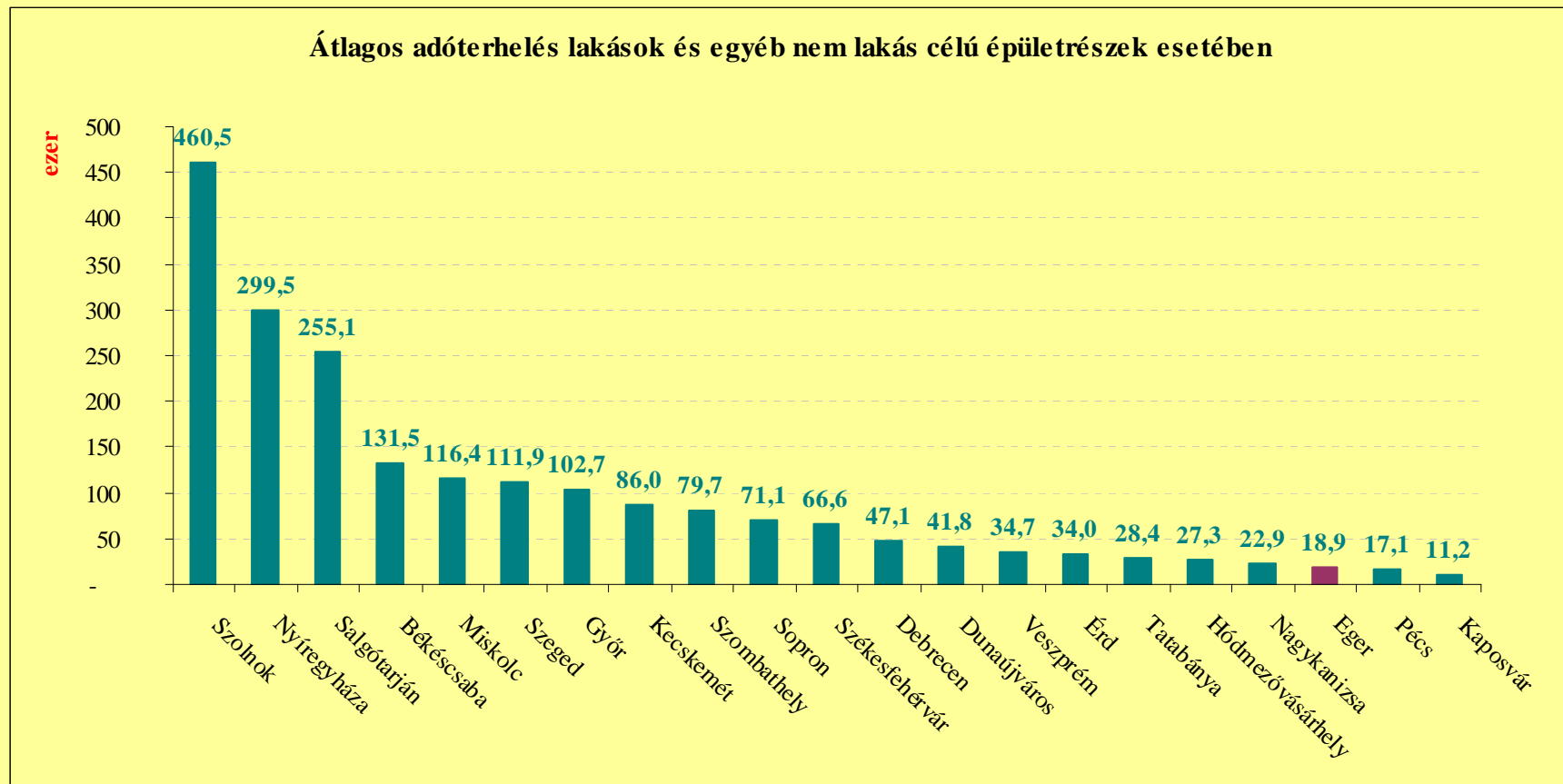
Megyei jogú városokban az építményadóban és magánszemélyek kommunális adójában érintett adóalanyok és épületek száma együtt



Megyei jogú városokban az építményadóban és magánszemélyek kommunális adójában érintett adóalanyok és épületek száma együtt

MJ városok	adózők száma(31+33)	bevallási iratok száma(31+33)
Pécs	48 295	79 422
Debrecen	32 387	42 780
Kaposvár	28 148	42 717
Eger	23 849	39 406
Veszprém	32 419	36 512
Tatabánya	25 362	35 590
Hódmezővásárhely	17 544	24 061
Miskolc	18 651	22 507
Érd	18 102	19 484
Győr	15 430	19 200
Sopron	9 554	17 586
Nagykanizsa	12 135	17 535
Szeged	11 930	17 498
Kecskemét	7 649	11 295
Szombathely	8 251	11 171
Nyíregyháza	4 030	6 528
Székesfehérvár	3 763	6 282
Dunaújváros	4 898	6 173
Szolnok	1 147	2 210
Békéscsaba	1 455	1 838
Salgótarján	1 108	1 474

Megyei jogú városokban az építményadóban és magánszemélyek kommunális adójában érintett épületek átlagos adóterhelése



Megyei jogú városokban az építményadóban és magánszemélyek kommunális adójában érintett épületek átlagos adóterhelése

MJ városok	Átlagos adóterhelés
Szolnok	460 455
Nyíregyháza	299 530
Salgótarján	255 104
Békéscsaba	131 458
Miskolc	116 425
Szeged	111 874
Győr	102 747
Kecskemét	85 950
Szombathely	79 700
Sopron	71 101
Székesfehérvár	66 624
Debrecen	47 087
Dunaújváros	41 775
Veszprém	34 740
Érd	34 027
Tatabánya	28 359
Hódmezővásárhely	27 337
Nagykanizsa	22 915
Eger	18 873
Pécs	17 066
Kaposvár	11 190

Készítette: Korsós László

2011. november 29.