

**Friss egri idegenforgalmi turisztikai adatok a 2025-ös év első nyolc hónapjáról**  
(2025. augusztus hónapban a város lakosságának 86%-át kitevő turista is elszállásolásra került Egerben)

(Forrás: KSH – 2025.09.26-i lekérdezés.)

**2025. augusztusában** Egerben a turisztikai (kereskedelmi, magán- és egyéb) szálláshelyeken<sup>1</sup> közel 42 ezer vendég, **több mint 103 ezer vendégéjszakát** töltött el. 2025. augusztus hónapjában **a vendégek száma +7,8%-kal, a vendégéjszakáké +8,4%-kal volt több, mint a megelőző év (2024. év) hasonló időszakában.**

Időszak	Vendégek száma a szálláshelyeken (fő)	Vendégéjszakák száma a szálláshelyeken (db)	Vendégek átlagos tartózkodási ideje (éjszaka)
<b>2024. év</b>	<b>188362</b>	<b>409761</b>	<b>2,08</b>
2024. január	13429	25585	1,9
2024. február	13345	25825	1,9
2024. március	19489	38869	2
2024. április	18404	36657	2
2024. május	25736	51280	2
2024. június	26106	50227	1,9
2024. július	32919	86105	2,6
2024. augusztus	38934	95213	2,4
<b>2025. év</b>	<b>191490</b>	<b>417027</b>	<b>2,08</b>
2025. január	12929	23517	1,8
2025. február	13413	24396	1,8
2025. március	16347	30700	1,9
2025. április	20784	42307	2
2025. május	25511	52308	2,1
2025. június	27141	57183	2,1
2025. július	33381	83418	2,5
2025. augusztus	41984	103198	2,5

Az **év első 8 hónapjában** a vendégek száma 3.128 fővel (**összesen: 191.490 vendég**), a vendégéjszakák száma (**417.027 vendégéjszaka**) 7.266 éjszakával nőtt az előző év hasonló időszakához képest.

Időszak	Külföldi vendégek száma a szálláshelyeken (fő)	Belföldi vendégek száma a szálláshelyeken (fő)	Külföldi vendégéjszakák száma a szálláshelyeken (db)	Belföldi vendégéjszakák száma a szálláshelyeken
<b>2024. év</b>	<b>50880</b>	<b>137482</b>	<b>125781</b>	<b>283980</b>
2024. január	1408	12021	3272	22313
2024. február	1895	11450	4244	21581
2024. március	2463	17026	5766	33103
2024. április	3562	14842	8302	28355
2024. május	8102	17634	18511	32769
2024. június	6722	19384	14082	36145
2024. július	12423	20496	34878	51227
2024. augusztus	14305	24629	36726	58487
<b>2025. év</b>	<b>49915</b>	<b>141575</b>	<b>119864</b>	<b>297163</b>
2025. január	1741	11188	3755	19762
2025. február	1878	11535	4140	20256
2025. március	2283	14064	5154	25546
2025. április	4005	16779	8579	33728
2025. május	6805	18706	16030	36278
2025. június	7347	19794	17003	40180
2025. július	11120	22261	27958	55460
2025. augusztus	14736	27248	37245	65953

<sup>1</sup> Turisztikai szálláshelyek: A kereskedelmi, illetve a magán- és az egyéb szálláshelyek összessége.

A legnagyobb mértékű vendégéjszaka szám csökkenés március hónapban volt a városban és Egerben a legmarkánsabb vendégéjszaka szám növekedések augusztus, június és április hónapokban voltak kimutathatóak.

### 2025. évi vendégéjszakák havi változása az előző évi havi adatokhoz képest

Vendégéjszakák számának változása a szálláshelyeken	
2025-2024 év	7 266
január	- 2 068
február	- 1 429
március	- 8 169
április	5 650
május	1 028
június	6 956
július	- 2 687
augusztus	7 985

### Szálláshelyek szállásdíj árbevételének havi alakulása <sup>2</sup>

Az előző évhez képest **+161,8 millió forinttal** nőtt a szálláshelyeken elért szállásdíj árbevétele, ebből az augusztus hónapban elért többlet **+53,9 millió forint** volt.

Időszak	Szálláshelyek belföldi szállásdíj árbevétele (Ft)	Szálláshelyek külföldi szállásdíj árbevétele (Ft)	Szálláshelyek összes szállásdíj árbevétele (Ft)
<b>2024. év</b>	<b>3 443 122 998</b>	<b>1 578 835 133</b>	<b>5 092 930 855</b>
2024. január	253 244 041	51 703 854	306 707 437
2024. február	232 932 898	62 924 656	299 584 410
2024. március	386 834 051	87 318 029	477 462 347
2024. április	314 765 547	103 531 391	423 508 584
2024. május	395 062 178	219 746 801	624 049 427
2024. június	431 854 320	166 825 259	620 672 182
2024. július	649 284 405	436 877 160	1 095 746 701
2024. augusztus	779 145 558	449 907 983	1 245 199 767
<b>2025. év</b>	<b>3 605 897 728</b>	<b>1 572 253 401</b>	<b>5 254 731 897</b>
2025. január	277 222 512	51 340 862	332 525 585
2025. február	243 617 047	54 405 152	301 085 627
2025. március	301 282 053	75 768 977	380 531 854
2025. április	428 889 236	126 396 303	558 460 651
2025. május	439 943 052	219 772 159	667 938 767
2025. június	443 414 342	222 804 442	681 233 851
2025. július	663 017 921	359 579 152	1 033 777 675
2025. augusztus	808 511 565	462 186 354	1 299 177 887

### Szálláshelyek vendéglátásból <sup>3</sup> származó árbevételének havi alakulása

Az előző évhez képest **+847,1 millió forinttal** nőtt a szálláshelyeken vendéglátásból elért árbevétele, ebből az augusztus hónapban elért többlet **+226,6 millió forint**.

Időszak	Szálláshelyek vendéglátásból származó belföldi árbevétele (Ft)	Szálláshelyek vendéglátásból származó külföldi árbevétele (Ft)	Szálláshelyek vendéglátásból származó összes árbevétele (Ft)
<b>2024. év</b>	<b>1 038 280 034</b>	<b>294 675 236</b>	<b>1 486 629 965</b>
2024. január	129 894 897	9 492 223	156 961 366
2024. február	123 619 848	14 356 625	151 612 917
2024. március	137 143 084	18 308 480	171 375 492
2024. április	123 896 530	20 877 873	171 228 487
2024. május	122 811 214	37 237 473	178 093 409
2024. június	132 925 791	32 130 913	188 643 488
2024. július	114 765 905	109 615 694	239 792 573
2024. augusztus	153 222 765	52 655 955	228 922 233
<b>2025. év</b>	<b>1 812 279 067</b>	<b>347 572 745</b>	<b>2 333 767 329</b>
2025. január	147 558 189	14 999 831	179 759 977
2025. február	142 041 097	17 445 294	181 440 081
2025. március	205 953 086	35 034 353	261 847 157
2025. április	180 149 858	25 090 435	225 722 314
2025. május	233 340 478	57 501 481	314 256 004
2025. június	246 229 165	55 678 918	328 780 370
2025. július	299 830 050	69 868 356	386 357 488
2025. augusztus	357 177 144	71 954 077	455 603 938

<sup>2</sup> Szálláshelyi bevételek: Azok a bevételek, amelyek a vizsgált időszakban realizálódtak. Típusai: szállásdíj, vendéglátásból származó és egyéb bevételek. A KSH által korábban közölt adatoktól eltérően ezek a bevételek nem tartalmazzák a tárgyidőszakon átnyúló, utólagosan elszámolt tételeket.

<sup>3</sup> Vendéglátásból származó bevételek: Azok a bevételek, amelyek a vendéglátóhelyi étel- és italfogyasztásért fizetendő összegeket tartalmazzák, beleértve a szálláshelyeken külső vendég által történő fogyasztásért elszámolt tételeket is.

## Szálláshelyek egyéb szolgáltatásokból<sup>4</sup> származó árbevételének havi alakulása

Az előző év hasonló időszakához képest **+192,7 millió forinttal nőtt a szálláshelyeken egyéb szolgáltatásokból elért árbevétele**, ebből az augusztus hónapban elért többlet **+53,8 millió forint** volt.

Időszak	Szálláshelyek egyéb szolgáltatásokból származó belföldi árbevétele (Ft)	Szálláshelyek egyéb szolgáltatásokból származó külföldi árbevétele (Ft)	Szálláshelyek egyéb szolgáltatásokból származó összes árbevétele (Ft)
<b>2024. év</b>	<b>347 212 240</b>	<b>70 385 231</b>	<b>623 420 182</b>
2024. január	35 871 991	2 966 108	56 131 277
2024. február	39 560 484	3 942 365	79 319 807
2024. március	42 535 337	5 297 008	63 721 976
2024. április	34 407 483	4 555 381	70 992 647
2024. május	37 244 525	8 751 124	69 456 534
2024. június	41 219 681	8 062 130	79 033 814
2024. július	47 711 762	19 763 592	90 596 058
2024. augusztus	68 660 977	17 047 523	114 168 069
<b>2025. év</b>	<b>497 896 089</b>	<b>87 865 184</b>	<b>816 127 994</b>
2025. január	33 737 511	3 656 067	55 384 593
2025. február	36 709 083	4 885 114	65 038 822
2025. március	52 855 716	7 296 264	88 854 259
2025. április	53 599 441	8 707 134	97 304 480
2025. május	57 269 039	11 507 925	106 719 029
2025. június	58 891 733	14 288 884	100 781 085
2025. július	91 092 643	15 817 379	133 992 182
2025. augusztus	113 740 923	21 706 417	168 053 544

## Az egri szálláshelyeken beváltott Széchenyi Pihenőkártya értékeinek alakulása havonta

A 2024. évi adatokhoz (586,3 M Ft) képest **+179,8 millió forinttal nőtt az egri szálláshelyeken beváltott Szépkártya értéke (766,1 M Ft)**, ebből az augusztus hónapban elért többlet **+67,3 millió forint**. **Jelentősen 31,3%-kal nőtt a városban közvetlenül a szálláshelyeken beváltott Szépkártya felhasználás.**

Időszak	Szálláshelyeken beváltott SZÉP-Kártya értéke (Ft)
<b>2024. év</b>	<b>586 338 862</b>
2024. január	47 638 546
2024. február	41 969 956
2024. március	62 826 188
2024. április	60 356 494
2024. május	60 485 860
2024. június	67 054 512
2024. július	113 507 973
2024. augusztus	132 499 333
<b>2025. év</b>	<b>766 161 655</b>
2025. január	55 340 917
2025. február	50 527 838
2025. március	65 121 371
2025. április	74 447 858
2025. május	69 845 133
2025. június	92 274 774
2025. július	158 714 961
2025. augusztus	199 888 803

Az Egerben tartózkodó **vendégek átlagos itt tartózkodása** 2025. évben **2,1 nap** volt, legkisebb átlagos itt tartózkodás januárban és februárban volt (1,8 nap), a legmagasabb júliusban és augusztusban (2,5 nap).

<sup>4</sup> **Egyéb bevételek:** A vendégek által a gyógy- és a wellness-szolgáltatásokért fizetendő összegeket, valamint az egyéb (a szállásdíj, vendéglátás és az idegenforgalmi adó kivételével) felmerülő terheléseket tartalmazzák.

### Egerben működő összes szálláshely típusok (2021-2025. augusztus hónapok) <sup>5</sup>

Időszak	Működő szálláshely egységek száma (db)	Mutatók	
		Szálláshelyeken kiadható szobák száma (db)	Szálláshelyeken kiadható férőhelyek száma (db)
2021. augusztus	539	2 391	7 558
2022. augusztus	569	2 404	7 532
2023. augusztus	606	2 546	8 037
2024. augusztus	615	2 517	7 816
<b>2025. augusztus</b>	<b>579</b>	<b>2 613</b>	<b>7 804</b>

### Egerben működő kereskedelmi szálláshelyek <sup>6</sup> (2021-2025. augusztus hónapok)

Időszak	Működő szálláshely egységek száma (db)	Mutatók	
		Szálláshelyeken kiadható szobák száma (db)	Szálláshelyeken kiadható férőhelyek száma (db)
2021. augusztus	48	1 106	3 186
2022. augusztus	45	1 158	3 235
2023. augusztus	46	1 230	3 227
2024. augusztus	43	1 190	3 112
<b>2025. augusztus</b>	<b>43,0</b>	<b>1 338,0</b>	<b>3 397,0</b>

### Egerben működő magán- és egyéb szálláshelyek <sup>7</sup> (2021-2025. augusztus hónapok)

Időszak	Működő szálláshely egységek száma (db)	Mutatók	
		Szálláshelyeken kiadható szobák száma (db)	Szálláshelyeken kiadható férőhelyek száma (db)
2021. augusztus	491	1 285	4 372
2022. augusztus	524	1 246	4 297
2023. augusztus	560	1 316	4 810
2024. augusztus	572	1 327	4 704
<b>2025. augusztus</b>	<b>536</b>	<b>1 275</b>	<b>4 407</b>

### Egerben működő kereskedelmi szálláshelyek <sup>8</sup> (2024-2025. 1-8 hónapok)

Időszak	Vendégek száma a szálláshelyeken (fő)	Mutatók	
		Vendégéjszakák száma a szálláshelyeken (db)	Vendégéjszakák száma a szálláshelyeken (db)
<b>2024. év 1-8 hónap</b>	<b>110 536</b>	<b>227 584</b>	<b>227 584</b>
2024. augusztus	19 601	44 084	44 084
<b>2025. év 1-8 hónap</b>	<b>124 172</b>	<b>259 714</b>	<b>259 714</b>
2025. augusztus	23 960	56 164	56 164
növekedés összesen		13 636	32 130
növekedés augusztus		4 359	12 080

A kereskedelmi szálláshelyeken a vendégek száma 13,6 ezer fővel (**összesen: 124,1 ezer fő**), a vendégéjszakák száma 32,1 ezer éjszakával (**összesen: 259,7 ezer éj**) **nőtt** az előző évi adatokhoz képest.

<sup>5</sup> **Működő szálláshelyek:** Azok az egységek, ahol a vizsgált időszakban volt vendégforgalom. A tárgyidőszaki kapacitásadatok minden esetben az adott hónapban működő szálláshelyekre vonatkoznak.

<sup>6</sup> **Kereskedelmi szálláshely:** Szálláshely-szolgáltatás folytatása céljából létesített vagy használt épület (szálloda, panzió, kemping, üdülőháztel, közösségi szálláshely, nyaralóhajó), kivéve a magán-szálláshely és az egyéb szálláshely.

<sup>7</sup> **Magán- és egyéb szálláshely:** Szálláshely-szolgáltatás céljára hasznosított, a szálloda, panzió, kemping, üdülőháztel, közösségi szálláshely szállástípusba nem tartozó, nem kizárólag szálláshely-szolgáltatás rendeltetéssel létesített önálló épület vagy annak lehatárolt része.

<sup>8</sup> **Kereskedelmi szálláshely:** Szálláshely-szolgáltatás folytatása céljából létesített vagy használt épület (szálloda, panzió, kemping, üdülőháztel, közösségi szálláshely, nyaralóhajó), kivéve a magán-szálláshely és az egyéb szálláshely.

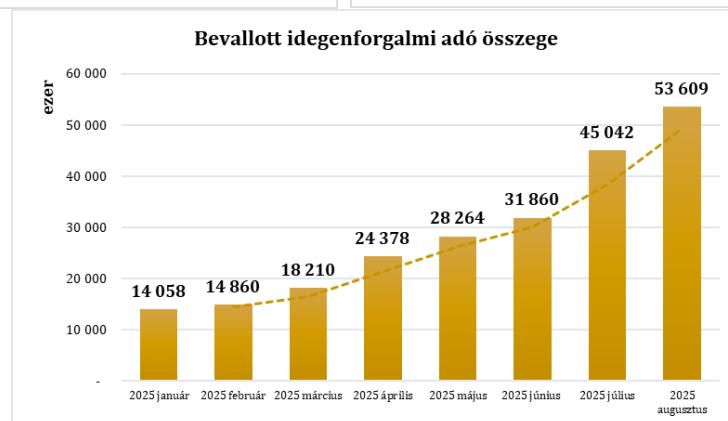
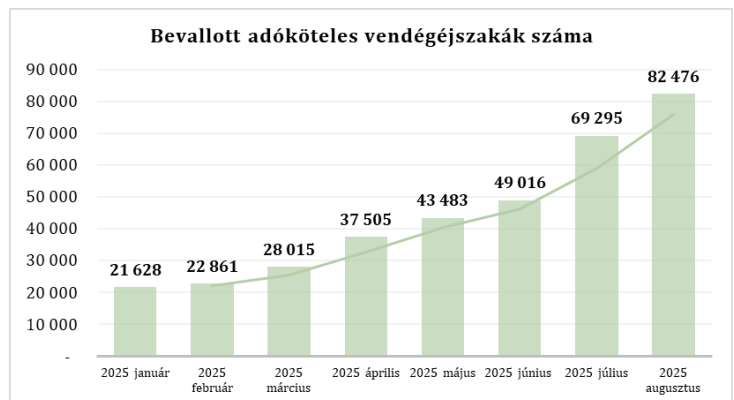
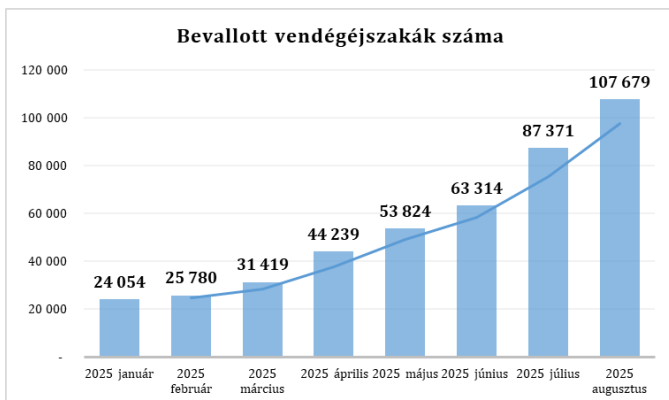
## Egerben működő magán- és egyéb szálláshelyek <sup>9</sup> (2024-2025. 1-8 hónapok)

A magán- és egyéb szálláshelyeken a vendégek száma 10,5 ezer fővel (**összesen: 67,3 ezer fő**), a vendégéjszakák száma 24,8 ezer éjszakával (**összesen: 157,3 ezer éj**) **csökkent** az előző évi adatokhoz képest.

Időszak	Vendégek száma a szálláshelyeken (fő)	Mutatók	
		Vendégéjszakák száma a szálláshelyeken (db)	
2024. év 1-8 hónap	77 826	182 177	
2024. augusztus	19 333	51 129	
2025. év 1-8 hónap	67 318	157 313	
2025. augusztus	18 024	47 034	
Csökkenés éves	- 10 508	- 24 864	
csökkenés augusztus	- 1 309	- 4 095	

### Idegenforgalmi adóbevallási adatok a KSH adatoknál némileg magasabb vendégéjszaka számot mutattak a 2025. 1-8 hónapokban <sup>10</sup>

A havi idegenforgalmi adóbevallások adatai alapján az összes vendégéjszaka száma: 437.680 éj, ebből augusztus havi: 107.679 vendégéjszaka (24,6%). Adóköteles vendégéjszakák <sup>11</sup> száma: 354.279 éj, ebből augusztus havi: 82.476 vendégéjszaka (23,3%). **Bevallott fizetendő IFA: 230.281 ezer Ft, ebből augusztus havi: 53.609 ezer Ft (23,2%).**



Eger, 2025. október 06.

**Korsós László**

Eger Megyei Jogú Város Polgármesteri Hivatal Adóiroda vezetője

<sup>9</sup> **Magán- és egyéb szálláshely:** Szálláshely-szolgáltatás céljára hasznosított, a szálloda, panzió, kemping, üdülöháztelep, közösségi szálláshely szállástípusba nem tartozó, nem kizárólag szálláshely-szolgáltatás rendeltetéssel létesített önálló épület vagy annak lehatárolt része.

<sup>10</sup> **Forrás:** Eger MJV PH. Adóiroda 20251002-i nappal

<sup>11</sup> **Htv.31.§**