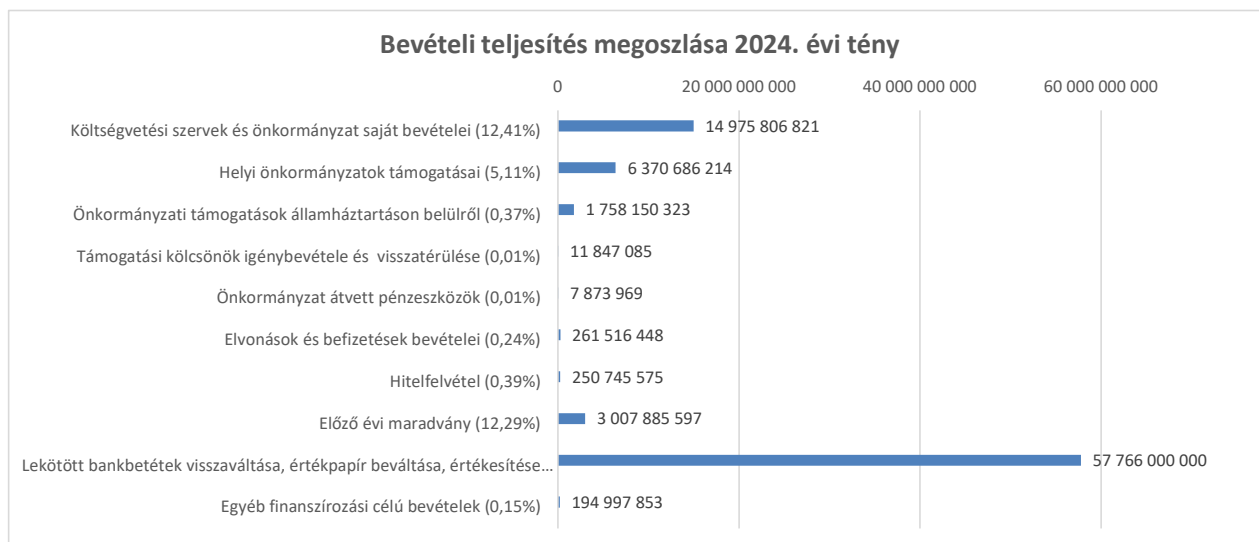
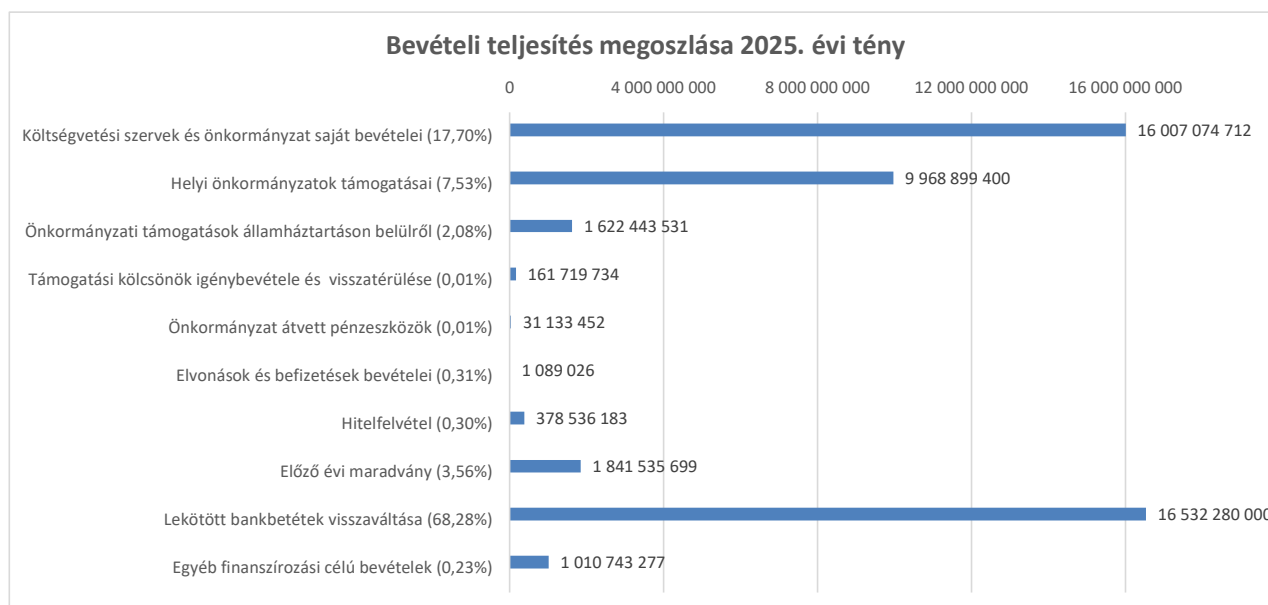


Bevételek alakulása 2024-2025. években

Ssz.	Megnevezés	Ft-ban					
		2024. évi		2025. évi		2025. évi	
		Tény	%	Terv	%	Tény	%
1	Költségvetési szervek és önkormányzat saját bevételei	14 975 806 821	17,70%	12 654 391 090	36,16%	16 007 074 712	33,66%
2	Helyi önkormányzatok támogatásai	6 370 686 214	7,53%	6 356 634 357	18,16%	9 968 899 400	20,96%
3	Önkormányzati támogatások államháztartáson belülről	1 758 150 323	2,08%	489 821 546	1,40%	1 622 443 531	3,41%
4	Támogatási kölcsönök igénybevétele és visszatérülése	11 847 085	0,01%	72 250 000	0,21%	161 719 734	0,34%
5	Önkormányzat átvett pénzeszközök	7 873 969	0,01%	208 971 472	0,60%	31 133 452	0,07%
6	Elvonások és befizetések bevételei	261 516 448	0,31%	0	0,00%	1 089 026	0,00%
7	Finanszírozási célú bevételek						
	Hitelfelvétel	250 745 575	0,30%	1 000 000 000	2,86%	378 536 183	0,80%
	Előző évi maradvány	3 007 885 597	3,56%	1 713 041 643	4,90%	1 841 535 699	3,87%
	Lekötött bankbetétek visszaváltása, értékpapír beváltása, értékesítése	57 766 000 000	68,28%	12 499 810 000	35,72%	16 532 280 000	34,76%
	Egyéb finanszírozási célú bevételek	194 997 853	0,23%	0	0,00%	1 010 743 277	2,13%
Bevételek összesen:		84 605 509 885	100,00%	34 994 920 108	100,00%	47 555 455 014	100,00%



1. ábra



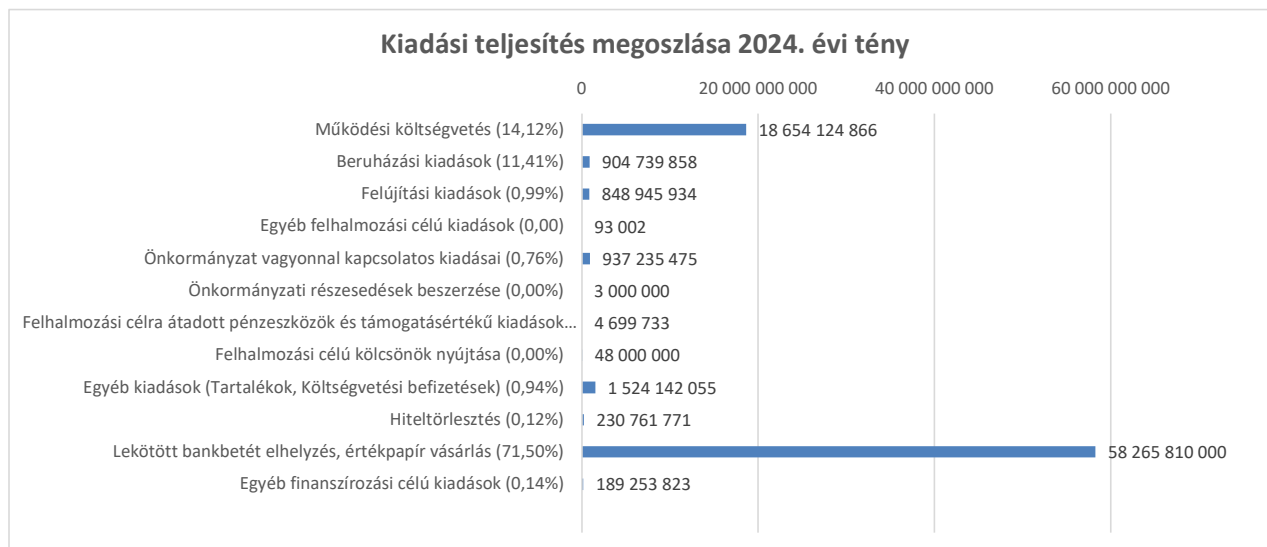
2. ábra

Kiadások alakulása 2024-2025. években

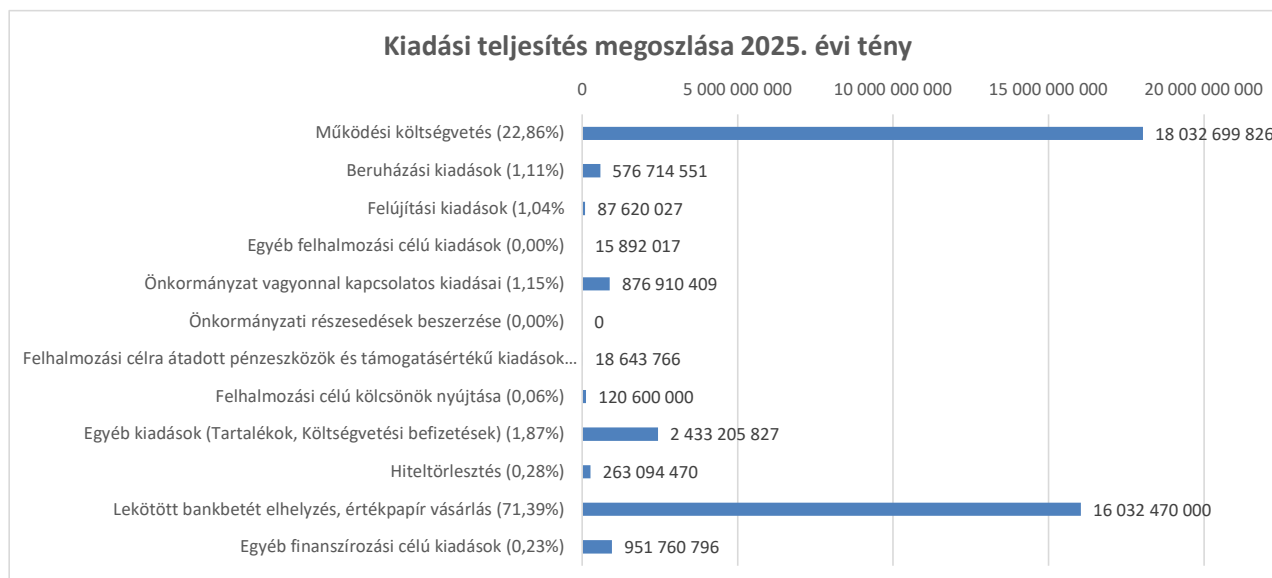
Ft-ban

Ssz.	Megnevezés	2024. évi		2025. évi		2025. évi	
		Tény	%	Terv	%	Tény	%
1	Önkormányzati költségvetési szervek és önkormányzati feladatok						
	Működési költségvetés	18 654 124 866	22,86%	16 557 296 273	47,31%	18 032 699 826	45,76%
	Beruházási kiadások	904 739 858	1,11%	2 042 651 833	5,84%	576 714 551	1,46%
	Felújítási kiadások	848 945 934	1,04%	256 423 621	0,73%	87 620 027	0,22%
	Egyéb felhalmozási célú kiadások	93 002	0,00%	0	0,00%	15 892 017	0,04%
2	Önkormányzat vagyonnal kapcsolatos kiadásai	937 235 475	1,15%	1 253 146 948	3,58%	876 910 409	2,23%
3	Önkormányzati részesedések beszerzése	3 000 000	0,00%	0	0,00%	0	0,00%
4	Felhalmozási célú támogatások államháztartáson belülrre és átadott pénzeszközök	4 699 733	0,01%	5 783 296	0,02%	18 643 766	0,05%
5	Felhalmozási célú kölcsönök nyújtása	48 000 000	0,06%	37 600 000	0,11%	120 600 000	0,31%
6	Egyéb kiadások (Tartalékok, Költségvetési befizetések)	1 524 142 055	1,87%	2 436 836 656	6,96%	2 433 205 827	6,17%
7	Finanszírozási célú kiadások						
	Hiteltörlesztés	230 761 771	0,28%	210 928 000	0,60%	263 094 470	0,67%
	Lekötött bankbetét elhelyezés, értékpapír vásárlás	58 265 810 000	71,39%	12 000 000 000	34,29%	16 032 470 000	40,68%
	Egyéb finanszírozási célú kiadások	189 253 823	0,23%	194 253 481	0,56%	951 760 796	2,42%
Kiadások összesen:		81 610 806 517	100,00%	34 994 920 108	100,00%	39 409 611 689	100,00%

3. ábra



4. ábra



Az önkormányzat kötelezettségeinek és forrásainak alakulása 2025-2028 között

Ft-ban

BEVÉTELEK					KIADÁSOK				
Megnevezés	2025. évi tény	2026. évi számított	2027. évi számított	2028. évi számított	Megnevezés	2025. évi tény	2026. évi számított	2027. évi számított	2028. évi számított
Önkormányzati költségvetési szervek működési célú támogatás államháztartáson belülről	751 673 383	598 352 723	30 000 000	30 000 000	Önkormányzati költségvetési szervek működési költségvetés	14 007 825 624	15 761 950 321	15 000 000 000	14 000 000 000
Önkormányzati költségvetési szervek működési célú támogatás államháztartáson belülről a NEAK-tól	465 550 484	429 715 799	460 000 000	460 000 000	Önkormányzati költségvetési szervek beruházások	214 497 774	224 120 489	125 000 000	125 000 000
Önkormányzati költségvetési szervek felhalmozási célú támogatás államháztartáson belülről	59 516 107				Önkormányzati költségvetési szervek felújítások	35 675 515	48 004 080		
Önkormányzati költségvetési szervek felhalmozási célú támogatás államháztartáson belülről a NEAK-tól					Önkormányzati költségvetési szervek egyéb felhalmozási kiadások	15 892 017			
Önkormányzati költségvetési szervek közhatalmi bevételek									
Önkormányzati költségvetési szervek működési bevételek	2 516 755 341	2 417 308 766	2 400 000 000	2 400 000 000					
Önkormányzati költségvetési szervek felhalmozási bevételek	789 756	5 590 551	110 000 000	110 000 000					
Önkormányzati költségvetési szervek működési célú átvett pénzeszköz	133 015 693	110 000 000							
Önkormányzati költségvetési szervek felhalmozási célú átvett pénzeszköz									
Önkormányzati költségvetési szervek finanszírozási célú bevétel maradványból	1 153 167 669	829 176 753	500 000 000	500 000 000					
Önkormányzati költségvetési szervek bevételei összesen:	5 080 468 433	4 390 144 592	3 500 000 000	3 500 000 000	Önkormányzati költségvetési szervek kiadásai összesen:	14 273 890 930	16 034 074 890	15 125 000 000	14 125 000 000
<i>Önkormányzat jövedelemadók, vagyoni típusú adók, termékek és szolgáltatások adói</i>	<i>7 347 109 165</i>	<i>7 062 000 000</i>	<i>7 300 000 000</i>	<i>7 300 000 000</i>	Önkormányzat működési költségvetés	4 024 874 202	4 815 292 042	4 201 462 910	4 402 679 960
<i>Önkormányzat egyéb közhatalmi bevételek</i>	<i>175 004 923</i>	<i>136 912 000</i>	<i>141 000 000</i>	<i>141 000 000</i>	Önkormányzat vagyonnal kapcsolatos kiadásai	876 910 409	3 941 247 132	1 400 000 000	1 400 000 000
Önkormányzat közhatalmi bevételek	7 522 114 088	7 198 912 000	7 441 000 000	7 441 000 000	Önkormányzat felújítási kiadásai	51 944 512	562 683 541	700 000 000	700 000 000
Önkormányzat működési bevételek	2 074 202 951	2 478 530 632	2 100 000 000	2 100 000 000	Önkormányzat nagyberuházások kiadásai	164 436 068	1 915 016 398	700 000 000	700 000 000
<i>Önkormányzat tárgyi eszközök, immateriális javak értékesítése</i>	<i>1 330 289 240</i>	<i>2 991 143 500</i>	<i>204 000 000</i>	<i>204 000 000</i>	Önkormányzat kis- és középberuházások kiadásai	197 780 709	675 961 732	907 000 000	907 000 000
Önkormányzat felhalmozási bevételek	1 330 289 240	2 991 143 500	204 000 000	204 000 000	Önkormányzati részesedések beszerzése				
Önkormányzati feladatok saját bevételei összesen:	10 926 606 279	12 668 586 132	9 745 000 000	9 745 000 000					
Helyi önkormányzatok általános működésének és ágazati feladatainak támogatása	6 100 622 850	6 770 245 051	6 400 000 000	6 400 000 000					
Helyi önkormányzatok működési célú és kiegészítő támogatások	3 861 174 766	1 575 470 538							
Helyi önkormányzatok felhalmozási célú kiegészítő támogatásai					Felhalmozási célú támogatások államháztartáson belülről és átadott pénzeszközök	18 643 766	571 400 000	5 500 000	5 500 000
Elszámolásból származó bevételek	7 101 784								
Helyi önkormányzatok támogatásai összesen:	9 968 899 400	8 345 715 589	6 400 000 000	6 400 000 000					
Működési célú támogatás államháztartáson belülről EU-s forrásból	376 386 082	94 585 870	90 000 000	90 000 000	Kölcsönök nyújtása	120 600 000	688 119 079	7 600 000	7 600 000
Működési célú támogatás államháztartáson belülről egyéb forrásból	581 774 851	302 861 600	103 000 000	103 000 000					
Felhalmozási célú támogatás államháztartáson belülről EU-s forrásból	156 717 989	228 304 003	600 000 000	600 000 000	Tartalékok	-	1 112 726 279	500 000 000	689 949 908
Felhalmozási célú támogatás államháztartáson belülről egyéb forrásból	507 564 609	170 000 000							
Önkormányzati támogatások államháztartáson belülről összesen:	1 622 443 531	795 751 473	793 000 000	793 000 000	Költségvetési befizetések	2 433 205 827	1 746 058 152	1 750 000 000	1 850 000 000
Működési célú átvett pénzeszköz EU-s forrásból			150 000 000	150 000 000					
Működési célú átvett pénzeszköz egyéb forrásból	30 161 184		220 000 000	220 000 000					
Felhalmozási célú átvett pénzeszköz EU-s forrásból			2 500 000 000	2 000 000 000					
Felhalmozási célú átvett pénzeszköz egyéb forrásból	972 268		5 000 000	5 000 000					
Önkormányzat átvett pénzeszközök összesen:	31 133 452	-	2 875 000 000	2 375 000 000					
Támogatási kölcsönök igénybevétele és visszatérülése	161 719 734	8 500 000	12 250 000	11 250 000					
Elvonások és befizetések bevételei	1 089 026	-							
Költségvetési bevételek	26 639 192 186	25 379 521 033	22 825 250 000	22 324 250 000	Költségvetési kiadások	22 162 286 423	32 062 579 245	25 296 562 910	24 787 729 868
Hiány külső finanszírozása hitelfelvétellel	378 536 183	1 100 000 000	500 000 000	500 000 000					
Hiány belső finanszírozása pénzforgalom nélküli bevételből	1 841 535 699	5 238 387 553	754 750 000	754 750 000					
Finanszírozási célú bevétel maradványból					Hiteltörlesztés	263 094 470	231 270 132	283 437 090	291 270 132
Egyéb finanszírozási célú bevétel	17 543 023 277	3 031 740 000	15 000 000 000	15 000 000 000	Egyéb finanszírozási célú kiadás	16 984 230 796	3 284 975 962	14 000 000 000	14 000 000 000
Finanszírozási célú bevételek	19 763 095 159	9 370 127 553	16 254 750 000	16 254 750 000	Finanszírozási célú kiadások	17 247 325 266	3 516 246 094	14 283 437 090	14 291 270 132
BEVÉTELEK ÖSSZESEN	47 555 455 014	35 578 825 339	39 580 000 000	39 079 000 000	KIADÁSOK ÖSSZESEN:	39 409 611 689	35 578 825 339	39 580 000 000	39 079 000 000

Az állami tulajdonból térítésmentesen önkormányzati tulajdonba került lakások elidegenítéséből származó bevételek és azok felhasználása

B E V É T E L E K

Fejezet/ Címszám/Kiemelt előirányzati szám	Megnevezés	2025. évi eredeti előirányzat	2025. évi módosított előirányzat	2025. évi teljesítés
II/4/1/5	Önkormányzati lakásértékesítés	0	0	273 600 231
II/3/6/1-ből	Egyéb bevétel	0	0	200 179
VI/2-ből	Előző évi maradvány igénybevétele		9 047 434	9 047 434
Bevételek összesen:		0	9 047 434	282 847 844

K I A D Á S O K

Fejezet/ Címszám/Alcímszám	Megnevezés	2025. évi eredeti előirányzat	2025. évi módosított előirányzat	2025. évi teljesítés
II/123	Bérlakásértékesítéssel kapcsolatos kiadások	1 462 818	1 462 818	931 134
V/11-ből	Lakásértékesítésből származó tartalék	9 047 434	9 047 434	0
Kiadások összesen:		10 510 252	10 510 252	931 134

Bevételek összesen: 282 847 844

Kiadások összesen: 931 134

2025. évi maradvány: 281 916 710

2025 évben nyújtott működési célú támogatások

Sor- szá m	Szervezet megnevezése	Támogatás bruttó összege összesen FT
------------------	-----------------------	--

Alapítványok működési támogatása

1	AGRIA VEGYESKAR EGER KÓRUSKULTÚRÁJÁÉRT ALAPÍTVÁNY	120 000
2	ÁLLATOKAT VÉDJÜK EGYÜTT ALAPÍTVÁNY	11 000 000
3	BERVA VÖLGYI ÓVODÁSOKÉRT ALAPÍTVÁNY	70 000
4	BIOSZIGET REHABILITÁCIÓS ALAP	500 000
5	EGRİ AUTISTA ALAPÍTVÁNY	70 000
6	EGRİ SZENT GYÖRGY LOVAGOK ALAPÍTVÁNY	1 160 000
7	EGRİ SZOCIÁLIS OTTHONÉRT ALAPÍTVÁNY	50 000
8	EVENTUS ÜZLETI TUDOMÁNYOK SZAKKÉPZŐ ISKOLÁÉRT ALAPÍTVÁNY	200 000
9	FELNÉMET KULTURÁJÁÉRT ALAPÍTVÁNY	120 000
10	FORRÁS FOGYATÉKKAL ÉLŐ FIATALOK ALAPÍTVÁNYA	100 000
11	HM-I ÚSZÓ ÉS VIZILABDA SZÖVETSÉG ALAPÍTVÁNYA	1 000 000
12	KIS BALÁZS ALAPÍTVÁNY	80 000
13	LEISZTNER ROZÁLIA MOZGÁSSÉRÜLTEKÉRT ALAPÍTVÁNY	70 000
14	MEDICINA A GYÓGYULÁSÉRT ALAPÍTVÁNY	150 000
15	S.O.S. VOX HUMANA TELEFONSZOLGÁLAT ALAPÍTVÁNY	460 000
16	SZEDERINDA ALAPÍTVÁNY	1 170 000
17	ZENEOKTATÁSÉRT ALAPÍTVÁNY	350 000
		0
	Alapítványok működési támogatása összesen:	16 670 000

Sor- szá m	Szervezet megnevezése	Támogatás bruttó összege összesen FT
------------------	-----------------------	--

Egyesületek, társadalmi szervezetek működési támogatása

1	AGRIA POLGÁRŐR EGYESÜLET	500 000
2	BEN-AUTISTA GYERMEKEKÉRT EGYESÜLET	120 000
3	BERVA-VÖLGYI EGYESÜLET	100 000
4	BORZA KARATE SPORTEGYESÜLET	200 000
5	BUSHIDO KEMPO AKADÉMIAI SPORTEGYESÜLET	750 000
6	BÚVÁR ÉS VIZISPORT KLUB EGER	5 170 500
7	CANTUS AGRIENSIS (EGRI ÉNEKESEK)	670 000
8	CIVIL ÉRTÉK NONPROFIT TANÁCSADÓ ÉS SZOLGÁLTÓ KÖZHASZNÚ EGYESÜLET	130 000
9	CUKORBETEGEK EGRI EGYESÜLETE	100 000
10	CSÁNYI BARNA VÍVÓ KLUB EGER	500 000
11	ÉFOÉSZ HEVES MEGYEI KÖZHASZNÚ EGYESÜLETE	150 000
12	EGER ESZTERHÁZY SZABADIDŐ ÉS SPORTEGYESÜLET	15 000 000
13	EGER LIONS CLUB	70 000
14	EGER SIKERÉÉRT EGYESÜLET	2 000 000
15	EGER VÁROSI ÚSZÓKLUB ÉS GYÓGYÚSZÓTANODA	5 099 701
16	EGRI ANDANTE KAMARAKÓRUS EGYESÜLET	100 000
17	EGRI BOLYKY BÁSTYA SAKK EGYESÜLET	5 000 000
18	EGRI BORBARÁT HÖLGYEK EGYESÜLETE	80 000
19	EGRI BORÚT EGYESÜLET	3 100 000
20	EGRI EGÉSZSÉG ÉS KÖRNYEZETVÉDŐ EGYESÜLET	250 000
21	EGRI FOLT-TÜNDÉREK EGYESÜLET	70 000
22	EGRI FUTÓ ÉS TRIATLON KLB	1 632 400
23	EGRI KERTBARÁT KÖR EGYESÜLET	110 000
24	EGRI MAJORETTE EGYESÜLET	680 000
25	EGRI OBSITOS FÚVÓSZENEKAR	100 000
26	EGRI POLÓNIA KLUB,LENGYEL.-MAGYAR KULTURÁLIS EGYESÜLET	100 000
27	EGRI SAKK ÉS RITMIKUS SPORTGIMNASZTIKAI SPORT KLUB	500 000
28	EGRI SENIOR ÚSZÓ KLUB	2 432 999
29	EGRI SPARTACUS TÁJÉKOZÓDÁSI FUTÓ SPORTEGYESÜLET	500 000
30	EGRI SQUASH SPORTEGYESÜLET	2 000 000
31	EGRI SZIMFONIKUS ZENEKAR KULTURÁLIS EGYESÜLET	20 000 000
32	EGRI TESTEDZŐ KLUB	300 000
33	EGRI THAI BOKSZ SPORTEGYESÜLET	500 000
34	EGRI ÚSZÓ KLUB SPORTEGYESÜLET	81 682 469
35	EGRI VÁROSI TENISZ KLUB	500 000
36	EGRI VASAS SPORTEGYESÜLET	3 500 000
37	EGRI VIZILABDA KLUB	26 700 000
38	EGRI VÍZMŰ SPORT CLUB	3 117 921
39	EGRI ZENÉSZEK EGYESÜLETE	2 500 000
40	ÉLETFA KÖRNYEZETVÉDŐ SZÖVETSÉG	2 000 000
41	ESZTERHÁZY KÁROLY KATOLIKUS EGYETEM DIÁK ÉS SZABADIDŐSPORT CLUB	11 443 440
42	EZÜSTIDŐ SZABADIDŐS EGYESÜLET	120 000
43	FELSŐVÁROSI POLGÁRŐR EGYESÜLET	5 500 000
44	FLEXI-TEAM AEROBIK KLUB	800 000
45	FORRÁS SZABADIDŐS DIÁKSPORT EGYESÜLET	100 000
46	FORTUNA AKROBATIKUS ROCK AND ROLL TÁNC-SPORTEGYESÜLET	600 000
47	GRIF TOOLS-HRT SPEDITION EGRI ASZTALITENISZ KLUB	500 000
48	HEVES MEGYEI DIÁK ÉS SZABADIDŐSPORT EGYESÜLET	1 444 600
49	HEVES MEGYEI FALUSI TURIZMUS EGYESÜLET	150 000
50	HEVES MEGYEI NÉPMŰVÉSZETI EGYESÜLET	50 000
51	INFORMATIKAI ÉS KÖNYVTÁRI SZÖVETSÉG	70 000
52	JÁRMŰ ÖRÖKSÉGEINKET ŐRZŐ EGYESÜLET	130 000
53	KAPTÁRKŐ TERMÉSZETVÉDELMI ÉS KULTURÁLIS EGYESÜLET	150 000
54	KOORDINÁTA EGYESÜLET	100 000
55	LAJTHA LÁSZLÓ NÉPTÁNC ÉS NÉPZENEI EGYESÜLET	130 000
56	MAGYAR RÁKELLENES LIGA	150 000
57	MAGYAR VÖRÖSKERESZT HEVES MEGYEI SZERVEZETE	150 000
58	MANÓTANODA EGYESÜLET	80 000
59	MOZGÁSSÉRÜLTEK HEVES MEGYEI EGYESÜLETE	120 000
60	NYUGDÍJASOK HEVES VÁRMEGYEI SZÖVETSÉGE	170 000
61	PALETTA CSALÁDOKÉRT, GYERMEKEKÉRT EGYESÜLET	80 000
62	SHO-BU-KAN IFJÚSÁGI ÉS SZABADIDŐ-SPORT EGYESÜLET	100 000
63	STREET WORKOUT TEAM EGER EGYESÜLET	200 000
64	SZÖCSKÉK AKROBATIKUS ROCK AND ROLL TÁNCCSOPORT EGYESÜLET	400 000
65	UJJONGÓ EGYESÜLET	120 000
66	UNIVERZUM KLUB	90 000
67	VAKOK ÉS GYENGÉNLTÓK HEVES MEGYEI EGYESÜLETE	100 000
68	VAKOK ÉS GYENGÉNLTÓK INTEGRÁLÓ ÉS SPORT EGYESÜLETE	620 000
69	VILATI EGER SPORTEGYESÜLET	250 000
70	VITÉZI REND	70 000
71	WOLF TENISZ ÉS LABDARÚGÓ EGYESÜLET	500 000
		0
	Egyesületek, társadalmi szervezetek működési támogatása összesen	212 504 030

Sor- szá m	Szervezet megnevezése	Támogatás bruttó összege összesen FT
------------------	-----------------------	--

1	AGRIA JÁTÉKOK KULTURÁLIS SZOLGÁLTATÓ KÖZHASZNÚ NONPROFIT KFT	1 500 000
2	ARTEGER SZABADTÉRI SZÍNHÁZ NONPROFIT KFT	850 000
3	EGER VÁROSI TURISZTIKAI KÖZHASZNÚ NONPROFIT KFT	45 000 000
		0
	Nonprofit gazdasági társaságok működési támogatása összesen	47 350 000

Egyházak működési támogatása

1	ESZTERHÁZY KÁROLY KATOLIKUS EGYETEM	1 246 050
2	FŐEGYHÁZMEGYEI KARITÁSZ KÖZPONT EGER	4 500 000
		0
	Egyházak működési támogatása összesen	5 746 050

Önk.több.váll.egyéb működési támogatása

1	AGRIA FILM MOZIÜZEMELTETŐ ÉS SZOLGÁLTATÓ KFT	24 900 000
2	ARNAUT PASA FÜRDŐJE GYÓGYÁSZATI KFT	10 000 000
3	EGER ÉS KÖRZETE HULLADÉKKEZELŐ ÉS SZOLGÁLTATÓ NONPROFIT KÖZHASZNÚ KFT	5 000 000
4	EGER TERMÁL KFT	100 000 000
5	EVAT EGRI VAGYONKEZELŐ ÉS TÁVFÚTÓ ZRT	164 500 000
6	MÉDIA EGER NONPROFIT KFT	130 000 000
7	VÁROSGONDOZÁS EGER KFT	583 788 000
		0
	Önk.több.váll.egyéb működési támogatása összesen	1 018 188 000

Áll.több.váll.egyéb működési támogatása

1	MÁV SZEMÉLYSZÁLLÍTÁSI ZRT	520 387 499
		0
	Áll.több.váll.egyéb működési támogatása összesen	520 387 499

Egyéb váll.egyéb működési támogatása

1	DÉR GABRIELLA	200 000
2	EGER LABDARUGÓ SPORT KFT	42 000 000
3	EGRI VIZILABDA KFT	40 000 000
4	ERSZTERHÁZY SPORT KFT	2 500 000
5	GRYLLUS KFT	1 500 000
6	HANDBALLESZSE KFT	110 795 264
7	SÓLYOMSZEM SPORT KFT	500 000
		0
	Egyéb váll.egyéb működési támogatása összesen	197 495 264

Közp.kv.szerv egyéb működési támogatása

1	EMBERI ERŐFORRÁS TÁMOGATÁSKEZELŐ-BURSA HUNGARIKA ÖSZTÖNDÍJ	2 780 000
2	HEVES VÁRMEGYEI RENDŐR-FŐKAPITÁNYSÁG	20 000 000
		0
	Közp.kv.szerv egyéb működési támogatása összesen	22 780 000

Segélyek-köztemetés

1	BUDAPEST FŐVÁROS VIII.KERÜLET JÓZSEFVÁROS ÖNKORMÁNYZATA	201 723
2	MEZŐKÖVESD VÁROS ÖNKORMÁNYZATA	139 601
3	SZEGED MEGYEI JOGÚ VÁROS ÖNKORMÁNYZATA	244 412
4		0
		0
	Közp.fej.kez működési támogatása összesen	585 736

Társulás egyéb működési támogatása

1	Egri Kistérség Többcélú Társulás	5 597 619
2	HM-i Regionális Hulladékgazdálkodási Társulás	1 484 580
		0
	Társulásoknak egyéb működési támogatása összesen	7 082 199

Egyéb vállalkozásoknak visszatérítendő működési támogatás nyújtása

1	EGER LABDARUGÓ SPORT KFT	12 500 000
---	--------------------------	------------

Sor- szá m	Szervezet megnevezése	Támogatás bruttó összege összesen FT
2	EGRI VÍZILABDA KFT	35 000 000
3	HANDBALLESZSE KFT	60 000 000
		0
	Egyéb vállalkozásoknak visszatérítendő működési támogatás nyújtása	107 500 000

Civil szervezetnek visszatérítendő működési támogatás nyújtása

1	EGRI ÚSZÓ KLUB SPORTEGYESÜLET	12 500 000
		0
	Civil szervezetnek visszatérítendő működési támogatás nyújtása	12 500 000

Egyesületek, társadalmi szervezetek felhalmozási célú támogatása

1	EGER SIKERÉÉRT EGYESÜLET	500 000
		0
	Egyesületek, társadalmi szervezetek felhalmozási célú támogatása összesen	500 000

Önk.több.váll.egyéb felhalmozási támogatása

1	EVAT EGERI VAGYONKEZELŐ ÉS TÁVFŰTŐ ZRT	500 000
2	MÉDIA EGER NONPROFIT KFT	15 000 000
		0
	Önk.több.váll.egyéb felhalmozási támogatása összesen	15 500 000

2025. évben kifizetett szociális juttatások részletezése

Ft-ban

Sor- szám	Szociális juttatások megnevezése	Juttatásokat igénybevevők száma (fő)	2025. évi tényleges kiadás				
			Személyi juttatások	Munkaadókat terhelő járulékok és szociális hozzájárulási adó	Dologi kiadások	Ellátottak pénzbeli juttatása	Egyéb működési célú kiadások

Eger Megyei Jogú Város Önkormányzata

1.	Települési támogatás	1 096				75 517 426	
2.	Köztemetés	60				8 662 086	585 736
3.	Bursa Hungarica Ösztöndíj	25					2 780 000
4.	Városi Ifjúsági Ösztöndíjak	9				900 000	
Eger Megyei Jogú Város Önkormányzata összesen:		1 190			0	85 079 512	3 365 736

Szociális juttatások mindösszesen:		1 190				85 079 512	3 365 736
---	--	--------------	--	--	--	-------------------	------------------

**EVAT Zrt kezelésében lévő önkormányzati vagyon hasznosításával
összefüggő 2025. évi bevételek**

Forintban

Sorszám	Megnevezés	2025. évi eredeti előirányzat	2025. évi módosított előirányzat	2025. évi tény
	<i>Önkormányzati lakások bérleti díja</i>			
1.	Lakbér bevétel	185 597 820	250 039 787	244 047 986
2.	Pozsonyi úti lakások szociális lakbérbevétele	23 672 160	31 411 029	31 411 029
3.	Pozsonyi úti lakások költségelvi lakbérbevétele	17 276 052	22 405 688	22 405 688
I.	Önkormányzati lakások bérleti díja összesen:	226 546 032	303 856 504	297 864 703
	<i>Önkormányzati lakások külön szolgáltatási díja</i>			
1.	Külön szolgáltatás (üzemeltetés)	43 343 942	43 343 942	41 079 209
2.	Pozsonyi úti lakások külön szolgáltatás (üzemeltetés)	12 322 160	12 322 160	11 160 631
3.	Idegen kezelésben lévő épületek üzemeltetési költsége	6 000 000	6 000 000	5 251 612
II.	Önkormányzati lakások külön szolgáltatási díja összesen:	61 666 103	61 666 103	57 491 452
	<i>Egyéb helyiségek bérleti díja</i>			
1.	Régi típusú szerződések szerinti bérleti díjak	453 334 704	453 334 704	446 999 603
2.	Új típusú szerződések szerinti bérleti díjak	0	0	6 547
3.	Egyéb üzemeltetés vevői bevétel	0	0	62 521
III.	Egyéb helyiségek bérleti díja összesen:	453 334 704	453 334 704	447 068 671
IV.	Pince bérbeadás	1 135 747	1 135 747	890 953
	<i>Egyéb hasznosítási szerződések alapján beszedett bevételek</i>			
1.	Malomárok u. 22. bevétele	6 246 600	6 246 600	6 269 500
2.	Széchenyi 78. továbbszámlázott szolgáltatás			299 076
V.	Egyéb hasznosítási szerződések alapján beszedett bevételek	6 246 600	6 246 600	6 568 576
VI.	Bérlőt terhelő karbantartás megtérítése (továbbszámlázott szolgáltatás):	1 574 803	1 574 803	1 752 466
VII.	Kiszámlázott termékek és szolgáltatások ÁFA bevétele	202 636 077	223 509 904	219 141 942
	BEVÉTELEK ÖSSZESEN	953 140 066	1 051 324 365	1 030 778 763

**EVAT Zrt kezelésében lévő önkormányzati vagyon hasznosításával
összefüggő 2025. évi kiadások**

Forintban

Sorszám	Megnevezés	2025. évi eredeti előirányzat	2025. évi módosított előirányzat	2025. évi tény
	Önkormányzati lakásokkal kapcsolatos kiadások			
1.	Közvetlenül megjelenő üzemeltetési költség	133 550 000	129 267 064	116 179 016
2.	Karbantartás ÁFA-val	0		
	2/a. Általános karbantartás	122 000 000	274 791 836	35 742 977
	2/b. Címkézett karbantartás	150 000 000	0	0
	2/c. Egyéb karbantartások	48 000 000	99 695	99 695
	2/d. Homlokzati munkálatok	0	0	0
	2/e. Bérlőt terhelő karbantartás megtérítése	1 000 000	1 970 275	1 970 275
	Karbantartás összesen:	321 000 000	276 861 806	37 812 947
3.	Pozsonyi úti lakások karbantartása - bérlőt terhelő	1 000 000	112 166	112 166
4.	Pozsonyi úti lakások karbantartása (ÁFA-val)	70 000 000	4 870 943	4 870 943
5.	Felújítások (áfá-val)	0	52 504 919	52 504 919
6.	Beruházások (áfá-val)	0	4 924 380	4 924 380
7.	Önkormányzatot terhelő társasházi felújítási alapképzés	36 250 000	36 019 780	36 019 780
8.	Önkormányzatot terhelő, az előírt felújítási alapképzésen felüli felújítások	1 000 000	3 618 019	3 618 019
9.	Energetikai tanúsítványok	0	127 000	127 000
10.	Távhő, közüzemi díjak (lakás)	0	24 719 667	17 534 489
11.	Pozsonyi úti lakások miatti tartalékképzés	0	0	0
I.	Önkormányzati lakásokkal kapcsolatos kiadások összesen:	562 800 000	533 025 744	273 703 659
	Nem lakáscélú helyiségekkel kapcsolatos kiadások			
1.	Karbantartás ÁFA-val			
	1/a. Általános karbantartás	10 000 000	19 402 143	2 903 762
	1/b. Címkézett karbantartás	20 000 000	0	0
	1/c. Egyéb karbantartások	2 000 000	0	0
	1/d. Homlokzati munkálatok	0	0	0
	Karbantartás összesen:	32 000 000	19 402 143	2 903 762
2.	Bérlőt terhelő karbantartás megtérítése	0	125 317	125 317
3.	Beruházások (áfá-val)	0	607 949	607 949
4.	Önkormányzati egyéb helyiségeknél végzett értéknövelő felújítás (bérbeszámítás)	10 000 000	48 363 856	48 363 856
5.	Önkormányzatot terhelő társasházi felújítási alapképzés	17 150 000	17 150 000	17 011 791
6.	Önkormányzatot terhelő, az előírt felújítási alapképzésen felüli felújítások	500 000	500 000	198 499
7.	Energetikai tanúsítványok	0	152 400	152 400
8.	Egyéb szolgáltatás	0	44 450	44 450
9.	Távhő (nem lakás)	0	1 260 000	743 325
II.	Nem lakáscélú helyiségekkel kapcsolatos kiadások összesen:	59 650 000	87 606 115	70 151 349
	EVAT ZRT kezelési tevékenységével kapcsolatos kiadások			
1.	Lakások kezelése	115 773 244	136 728 244	133 275 941
2.	Nem lakáscélú helyiségek kezelése	115 147 015	115 147 015	114 319 408
3.	Széchenyi u. 78. üzemeltetési költsége	635 000	1 135 000	480 267
III.	EVAT ZRT kezelési tevékenységével kapcsolatos kiadások összesen	231 555 259	253 010 259	248 075 616
IV.	ÁFA befizetés csökkentve az ÁFA visszaigénylés összegével	53 334 526	53 334 526	126 756 447
	KIADÁSOK ÖSSZESEN	907 339 785	926 976 644	718 687 071

Eredménykimutatás alakulása az intézményeknél 2025. évben

Ft-ban

Ssz	Megnevezés	Előző időszak	Módo- sítások (+/-)	Tárgyi időszak
01	01 Közhatalmi eredményszemléletű bevételek	15 000	0	0
02	02 Eszközök és szolgáltatások értékesítése nettó eredményszemléletű	1 768 317 940	0	1 823 036 993
03	03 Tevékenység egyéb nettó eredményszemléletű bevételei	0	0	184 615
04	I Tevékenység nettó eredményszemléletű bevétele (=01+02+03)	1 768 332 940	0	1 823 221 608
05	04 Saját termelésű készletek állományváltozása	-1 674 336	0	-2 389 066
06	05 Saját előállítású eszközök aktivált értéke	15 341 283	0	29 530 562
07	II Aktivált saját teljesítmények értéke (=±04+05)	13 666 947	0	27 141 496
08	06 Központi működési célú támogatások eredményszemléletű bevételei	10 497 066 488	0	10 445 618 797
09	07 Egyéb működési célú támogatások eredményszemléletű bevételei	792 810 847	0	1 438 296 025
10	08 Felhalmozási célú támogatások eredményszemléletű bevételei	803 231 224	0	122 350 170
11	09 Különféle egyéb eredményszemléletű bevételek	53 391 964	0	64 312 488
12	III Egyéb eredményszemléletű bevételek (=06+07+08+09)	12 146 500 523	0	12 070 577 480
13	10 Anyagköltség	577 320 630	0	495 027 786
14	11 Igénybe vett szolgáltatások értéke	2 859 772 321	0	2 851 649 987
15	12 Eladott áruk beszerzési értéke	7 007 062	0	98 032 355
16	13 Eladott (közvetített) szolgáltatások értéke	179 231 751	0	158 055 648
17	IV Anyagjellegű ráfordítások (=10+11+12+13)	3 623 331 764	0	3 602 765 776
18	14 Bérköltség	7 149 138 750	0	7 474 819 707
19	15 Személyi jellegű egyéb kifizetések	801 001 756	0	793 284 768
20	16 Bérjárulékok	1 132 675 554	0	1 134 263 521
21	V Személyi jellegű ráfordítások (=14+15+16)	9 082 816 060	0	9 402 367 996
22	VI Értékcsökkenési leírás	685 302 645	0	663 280 638
23	VII Egyéb ráfordítások	724 307 552	0	558 098 059
24	A) TEVEKENYSÉGEK EREDMÉNYE (=I±II+III-IV-V-VI-VII)	-187 257 611	0	-305 571 885
25	17 Kapott (járó) osztalék és részesedés	0	0	0
26	18 Részesedésekből származó eredményszemléletű bevételek,	0	0	0
27	19 Befektetett pénzügyi eszközökből származó eredményszemléletű	0	0	0
28	20 Egyéb kapott (járó) kamatok és kamatjellegű eredményszemléletű	20 403 853	0	14 353 985
29	21 Pénzügyi műveletek egyéb eredményszemléletű bevételei (≥=21a+21b)	84	0	100 124
30	21a - ebből: lekötött bankbetétek mérlegfordulónapi értékelése során	0	0	0
31	21b - ebből: egyéb pénzeszközök és sajátos elszámolások mérlegfordulónapi	0	0	0
32	VIII Pénzügyi műveletek eredményszemléletű bevételei	20 403 937	0	14 454 109
33	22 Részesedésekből származó ráfordítások, árfolyamveszteségek	0	0	0
34	23 Befektetett pénzügyi eszközökből (értékpapírokból, kölcsönökből)	0	0	0
35	24 Fizetendő kamatok és kamatjellegű ráfordítások	1 455	0	49 167
36	25 Részesedések, értékpapírok, pénzeszközök értékvesztése (≥=25a+25b)	0	0	0
37	25a - ebből: lekötött bankbetétek értékvesztése	0	0	0
38	25b - ebből: Kincstáron kívüli forint- és devizaszámlák értékvesztése	0	0	0
39	26 Pénzügyi műveletek egyéb ráfordításai (≥=26a+26b)	24 948	0	47 257
40	26a - ebből: lekötött bankbetétek mérlegfordulónapi értékelése során	0	0	0
41	26b - ebből: egyéb pénzeszközök és sajátos elszámolások mérlegfordulónapi	0	0	0
42	IX Pénzügyi műveletek ráfordításai (=22+23+24+25+26)	26 403	0	96 424
43	B) PÉNZÜGYI MŰVELETEK EREDMÉNYE (=VIII-IX)	20 377 534	0	14 357 685
44	C) MÉRLEG SZERINTI EREDMÉNY (=±A±B)	-166 880 077	0	-291 214 200

Eredménykimutatás alakulása az Önkormányzatnál (kötségvetési szervek nélkül) 2025. évben

Ft-ban				
Ssz	Megnevezés	Előző időszak	Módosítások (+/-)	Tárgyi időszak
01	01 Közhatalmi eredményszemléletű bevételek	9 103 663 239	0	8 666 609 740
02	02 Eszközök és szolgáltatások értékesítése nettó eredményszemléletű bevételei	198 705 218	0	150 957 945
03	03 Tevékenység egyéb nettó eredményszemléletű bevételei	1 362 021 039	0	1 288 302 659
04	I Tevékenység nettó eredményszemléletű bevétele (=01+02+03)	10 664 389 496	0	10 105 870 344
05	04 Saját termelésű készletek állományváltozása	0	0	0
06	05 Saját előállítású eszközök aktivált értéke	0	0	0
07	II Aktivált saját teljesítmények értéke (=±04+05)	0	0	0
08	06 Központi működési célú támogatások eredményszemléletű bevételei	6 354 377 993	0	9 968 899 400
09	07 Egyéb működési célú támogatások eredményszemléletű bevételei	524 968 283	0	743 432 224
10	08 Felhalmozási célú támogatások eredményszemléletű bevételei	737 832 297	0	1 031 029 005
11	09 Különböző egyéb eredményszemléletű bevételek	1 287 870 725	0	2 135 546 027
12	III Egyéb eredményszemléletű bevételek (=06+07+08+09)	8 905 049 298	0	13 878 906 656
13	10 Anyagköltség	7 203 127	0	4 116 208
14	11 Igénybe vett szolgáltatások értéke	1 638 323 891	0	1 636 458 896
15	12 Eladott áruk beszerzési értéke	538 019	0	0
16	13 Eladott (közvetített) szolgáltatások értéke	45 075 647	0	21 691 570
17	IV Anyagjellegű ráfordítások (=10+11+12+13)	1 691 140 684	0	1 662 266 674
18	14 Bérköltség	15 075 237	0	14 128 165
19	15 Személyi jellegű egyéb kifizetések	163 576 607	0	199 847 835
20	16 Bérjárulékok	22 393 413	0	26 511 591
21	V Személyi jellegű ráfordítások (=14+15+16)	201 045 257	0	240 487 591
22	VI Értékcsökkenési leírás	1 633 868 780	0	1 645 553 494
23	VII Egyéb ráfordítások	18 198 478 633	0	17 720 161 919
24	A) TEVÉKENYSÉGEK EREDMÉNYE (=I±II+III-IV-V-VI-VII)	-2 155 094 560	0	2 716 307 322
25	17 Kapott (járó) osztalék és részesedés	129 942	0	0
26	18 Részesedésekből származó eredményszemléletű bevételek, árfolyamnyereségek	0	0	0
27	19 Befektetett pénzügyi eszközökből származó eredményszemléletű bevételek, árfolyamnyereségek	0	0	0
28	20 Egyéb kapott (járó) kamatok és kamatjellegű eredményszemléletű bevételek	168 723 837	0	168 326 387
29	21 Pénzügyi műveletek egyéb eredményszemléletű bevételei (>=21a+21b)	308 500	0	571
30	21a - ebből: lekötött bankbetétek mérlegfordulónapi értékelése során megállapított (nem realizált) árfolyamnyeresége	0	0	0
31	21b - ebből: egyéb pénzeszközök és sajátos elszámolások mérlegfordulónapi értékelése során megállapított (nem realizált) árfolyamnyeresége	150 645	0	0
32	VIII Pénzügyi műveletek eredményszemléletű bevételei (=17+18+19+20+21)	169 162 279	0	168 326 958
33	22 Részesedésekből származó ráfordítások, árfolyamvesztések	0	0	0
34	23 Befektetett pénzügyi eszközökből (értékpapírokból, kölcsönökből) származó ráfordítások, árfolyamvesztések	0	0	0
35	24 Fizetendő kamatok és kamatjellegű ráfordítások	74 764 303	0	63 040 284
36	25 Részesedések, értékpapírok, pénzeszközök értékvesztése (>=25a+25b)	0	0	0
37	25a - ebből: lekötött bankbetétek értékvesztése	0	0	0
38	25b - ebből: Kincstáron kívüli forint- és devizaszámlák értékvesztése	0	0	0
39	26 Pénzügyi műveletek egyéb ráfordításai (>=26a+26b)	3 578	0	168 877
40	26a - ebből: lekötött bankbetétek mérlegfordulónapi értékelése során megállapított (nem realizált) árfolyamvesztése	0	0	0
41	26b - ebből: egyéb pénzeszközök és sajátos elszámolások mérlegfordulónapi értékelése során megállapított (nem realizált) árfolyamvesztése	0	0	168 302
42	IX Pénzügyi műveletek ráfordításai (=22+23+24+25+26)	74 767 881	0	63 209 161
43	B) PÉNZÜGYI MŰVELETEK EREDMÉNYE (=VIII-IX)	94 394 398	0	105 117 797
44	C) MÉRLEG SZERINTI EREDMÉNY (=±A±B)	-2 060 700 162	0	2 821 425 119

Intézmények 2025. évi mérlege

Ft-ban

Ssz	Megnevezés	Előző időszak	Módosítások	Tárgyi időszak
01	A/I/1 Vagyoni értékű jogok	5 302 076	0	3 310 611
02	A/I/2 Szellemi termékek	57 114 985	0	25 889 409
03	A/I/3 Immateriális javak értékhelyesbítése	0	0	0
04	A/I Immateriális javak (=A/I/1+A/I/2+A/I/3)	62 417 061	0	29 200 020
05	A/II/1 Ingatlanok és a kapcsolódó vagyoni értékű jogok	11 481 515 486	0	14 099 766 974
06	A/II/2 Gépek, berendezések, felszerelések, járművek	502 698 512	0	504 336 325
07	A/II/3 Tenyészállatok	0	0	0
08	A/II/4 Beruházások, felújítások	133 200 667	0	134 419 727
09	A/II/5 Tárgyi eszközök értékhelyesbítése	0	0	0
10	A/II Tárgyi eszközök (=A/II/1+...+A/II/5)	12 117 414 665	0	14 738 523 026
11	A/III/1 Tartós részesedések (=A/III/1a+...+A/III/1f)	0	0	0
12	A/III/1a - ebből: tartós részesedések jegybankban	0	0	0
13	A/III/1b - ebből: tartós részesedések nem pénzügyi vállalkozásban	0	0	0
14	A/III/1c - ebből: tartós részesedések pénzügyi vállalkozásban	0	0	0
15	A/III/1d - ebből: tartós részesedések társulásban	0	0	0
16	A/III/1e - ebből: egyéb tartós részesedések (kivéve befektetési jegyek)	0	0	0
17	A/III/1f - ebből: tartós befektetési jegyek	0	0	0
18	A/III/2 Tartós hitelviszonyt megtestesítő értékpapírok (>=A/III/2a+A/III/2/b)	0	0	0
19	A/III/2a - ebből: államkötvények	0	0	0
20	A/III/2b - ebből: helyi önkormányzatok kötvényei	0	0	0
21	A/III/3 Befektetett pénzügyi eszközök értékhelyesbítése	0	0	0
22	A/III Befektetett pénzügyi eszközök (=A/III/1+A/III/2+A/III/3)	0	0	0
23	A/IV/1 Koncesszióba, vagyonkezelésbe adott eszközök (=A/IV/1a+A/IV/1b+A/IV/1c)	0	0	0
24	A/IV/1a - ebből: immateriális javak	0	0	0
25	A/IV/1b - ebből: tárgyi eszközök	0	0	0
26	A/IV/1c - ebből: tartós részesedések, tartós hitelviszonyt megtestesítő értékpapírok	0	0	0
27	A/IV/2 Koncesszióba, vagyonkezelésbe adott eszközök értékhelyesbítése	0	0	0
28	A/IV Koncesszióba, vagyonkezelésbe adott eszközök (=A/IV/1+A/IV/2)	0	0	0
29	A) NEMZETI VAGYONBA TARTOZÓ BEFEKTETETT ESZKÖZÖK (=A/I+A/II+A/III+A/IV)	12 179 831 726	0	14 767 723 046
30	B/I/1 Vásárolt készletek	87 608 837	0	39 800 667
31	B/I/2 Átsorolt, követelés fejében átvett készletek	0	0	0
32	B/I/3 Egyéb készletek	0	0	0
33	B/I/4 Befejezetlen termelés, félkész termékek, késztermékek	16 448 970	0	14 059 904
34	B/I/5 Növendék-, hízó és egyéb állatok	0	0	0
35	B/I Készletek (=B/I/1+...+B/I/5)	104 057 807	0	53 860 571
36	B/II/1 Nem tartós részesedések (=B/II/1a+B/II/1b)	0	0	0
37	B/II/1a - ebből: részesedések	0	0	0
38	B/II/1b - ebből: nem tartós befektetési jegyek	0	0	0
39	B/II/2 Forgatási célú hitelviszonyt megtestesítő értékpapírok (>=B/II/2a+...+B/II/2d)	0	0	0
40	B/II/2a - ebből: kárpótlási jegyek	0	0	0
41	B/II/2b - ebből: kincstárjegyek	0	0	0
42	B/II/2c - ebből: államkötvények	0	0	0
43	B/II/2d - ebből: helyi önkormányzatok kötvényei	0	0	0
44	B/II Értékpapírok (=B/II/1+B/II/2)	0	0	0
45	B) NEMZETI VAGYONBA TARTOZÓ FORGÓESZKÖZÖK (= B/I+B/II)	104 057 807	0	53 860 571
46	C/I/1 Éven túli lejáratú forint lekötött bankbetétek	0	0	0
47	C/I/2 Éven túli lejáratú deviza lekötött bankbetétek	0	0	0
48	C/I Lekötött bankbetétek (=C/I/1+...+C/I/2)	0	0	0
49	C/II/1 Forintpénztár	166 835	0	241 740
50	C/II/2 Valutapénztár	0	0	0

Ssz	Megnevezés	Előző időszak	Módosítások	Tárgyi időszak
51	C/II/3 Betétkönyvek, csekkek, elektronikus pénzeszközök	0	0	0
52	C/II Pénztárak, csekkek, betétkönyvek (=C/II/1+C/II/2+C/II/3)	166 835	0	241 740
53	C/III/1 Kincstáron kívüli forintszámlák	787 233 286	0	457 022 912
54	C/III/2 Kincstárban vezetett forintszámlák	63 050 523	0	805 014 929
55	C/III Forintszámlák (=C/III/1+C/III/2)	850 283 809	0	1 262 037 841
56	C/IV/1 Kincstáron kívüli devizaszámlák	0	0	0
57	C/IV/2 Kincstárban vezetett devizaszámlák	0	0	0
58	C/IV Devizaszámlák (=C/IV/1+C/IV/2)	0	0	0
59	C) PÉNZESZKÖZÖK (=C/I+...+C/IV)	850 450 644	0	1 262 279 581
60	D/I/1 Költségvetési évben esedékes követelések működési célú támogatások bevételeire államháztartáson belülről (>=D/I/1a)	0	0	13 221 000
61	D/I/1a - ebből: költségvetési évben esedékes követelések működési célú visszatérítendő támogatások, kölcsönök visszatérülésére államháztartáson belülről	0	0	0
62	D/I/2 Költségvetési évben esedékes követelések felhalmozási célú támogatások bevételeire államháztartáson belülről (>=D/I/2a)	0	0	0
63	D/I/2a - ebből: költségvetési évben esedékes követelések felhalmozási célú visszatérítendő támogatások, kölcsönök visszatérülésére államháztartáson belülről	0	0	0
64	D/I/3 Költségvetési évben esedékes követelések közhatalmi bevételre (=D/I/3a+...+D/I/3f)	1 362 703	0	911 403
65	D/I/3a - ebből: költségvetési évben esedékes követelések jövedelemadókra	0	0	0
66	D/I/3b - ebből: költségvetési évben esedékes követelések szociális hozzájárulási adóra és járulékokra	0	0	0
67	D/I/3c - ebből: költségvetési évben esedékes követelések bérhez és foglalkoztatáshoz kapcsolódó adókra	0	0	0
68	D/I/3d - ebből: költségvetési évben esedékes követelések vagyoni típusú adókra	0	0	0
69	D/I/3e - ebből: költségvetési évben esedékes követelések termékek és szolgáltatások adóira	0	0	0
70	D/I/3f - ebből: költségvetési évben esedékes követelések egyéb közhatalmi bevételekre	1 362 703	0	911 403
71	D/I/4 Költségvetési évben esedékes követelések működési bevételre (=D/I/4a+...+D/I/4i)	41 375 899	0	65 957 476
72	D/I/4a - ebből: költségvetési évben esedékes követelések készletértékesítés ellenértékére, szolgáltatások ellenértékére, közvetített szolgáltatások ellenértékére	26 435 990	0	31 895 474
73	D/I/4b - ebből: költségvetési évben esedékes követelések tulajdonosi bevételekre	0	0	0
74	D/I/4c - ebből: költségvetési évben esedékes követelések ellátási díjakra	7 591 238	0	25 734 313
75	D/I/4d - ebből: költségvetési évben esedékes követelések kiszámlázott általános forgalmi adóra	6 446 744	0	6 601 947
76	D/I/4e - ebből: költségvetési évben esedékes követelések általános forgalmi adó visszatérítésére	0	0	0
77	D/I/4f - ebből: költségvetési évben esedékes követelések kamatbevételekre és más nyereségjellegű bevételekre	0	0	0
78	D/I/4g - ebből: költségvetési évben esedékes követelések egyéb pénzügyi műveletek bevételeire	0	0	0
79	D/I/4h - ebből: költségvetési évben esedékes követelések biztosító által fizetett kártérítésre	0	0	0
80	D/I/4i - ebből: költségvetési évben esedékes követelések egyéb működési bevételekre	901 927	0	1 725 742
81	D/I/5 Költségvetési évben esedékes követelések felhalmozási bevételre (=D/I/5a+...+D/I/5e)	0	0	0
82	D/I/5a - ebből: költségvetési évben esedékes követelések immateriális javak értékesítésére	0	0	0
83	D/I/5b - ebből: költségvetési évben esedékes követelések ingatlanok értékesítésére	0	0	0
84	D/I/5c - ebből: költségvetési évben esedékes követelések egyéb tárgyi eszközök értékesítésére	0	0	0

Ssz	Megnevezés	Előző időszak	Módosítások	Tárgyi időszak
85	D/I/5d - ebből: költségvetési évben esedékes követelések részesedések értékesítésére	0	0	0
86	D/I/5e - ebből: költségvetési évben esedékes követelések részesedések megszűnéséhez kapcsolódó bevételekre	0	0	0
87	D/I/6 Költségvetési évben esedékes követelések működési célú átvett pénzeszközre ($\geq D/I/6a + D/I/6b + D/I/6c$)	0	0	0
88	D/I/6a - ebből: költségvetési évben esedékes követelések működési célú visszatérítendő támogatások, kölcsönök visszatérülése az Európai Uniótól	0	0	0
89	D/I/6b - ebből: költségvetési évben esedékes követelések működési célú visszatérítendő támogatások, kölcsönök visszatérülése kormányoktól és más nemzetközi szervezetektől	0	0	0
90	D/I/6c - ebből: költségvetési évben esedékes követelések működési célú visszatérítendő támogatások, kölcsönök visszatérülésére államháztartáson kívülről	0	0	0
91	D/I/7 Költségvetési évben esedékes követelések felhalmozási célú átvett pénzeszközre ($\geq D/I/7a + D/I/7b + D/I/7c$)	0	0	0
92	D/I/7a - ebből: költségvetési évben esedékes követelések felhalmozási célú visszatérítendő támogatások, kölcsönök visszatérülése az Európai Uniótól	0	0	0
93	D/I/7b - ebből: költségvetési évben esedékes követelések felhalmozási célú visszatérítendő támogatások, kölcsönök visszatérülése kormányoktól és más nemzetközi szervezetektől	0	0	0
94	D/I/7c - ebből: költségvetési évben esedékes követelések felhalmozási célú visszatérítendő támogatások, kölcsönök visszatérülésére államháztartáson kívülről	0	0	0
95	D/I/8 Költségvetési évben esedékes követelések finanszírozási bevételekre ($\geq D/I/8a + \dots + D/I/8g$)	0	0	0
96	D/I/8a - ebből: költségvetési évben esedékes követelések forgatási célú belföldi értékpapírok beváltásából, értékesítéséből	0	0	0
97	D/I/8b - ebből: költségvetési évben esedékes követelések befektetési célú belföldi értékpapírok beváltásából, értékesítéséből	0	0	0
98	D/I/8c - ebből: költségvetési évben esedékes követelések államháztartáson belüli megelőlegezések törlesztésére	0	0	0
99	D/I/8d - ebből: költségvetési évben esedékes követelések hosszú lejáratú tulajdonosi kölcsönök bevételeire	0	0	0
100	D/I/8e - ebből: költségvetési évben esedékes követelések rövid lejáratú tulajdonosi kölcsönök bevételeire	0	0	0
101	D/I/8f - ebből: költségvetési évben esedékes követelések forgatási célú külföldi értékpapírok beváltásából, értékesítéséből	0	0	0
102	D/I/8g - ebből: költségvetési évben esedékes követelések befektetési célú külföldi értékpapírok beváltásából, értékesítéséből	0	0	0
103	D/I Költségvetési évben esedékes követelések (=D/I/1+...+D/I/8)	42 738 602	0	80 089 879
104	D/II/1 Költségvetési évet követően esedékes követelések működési célú támogatások bevételeire államháztartáson belülről ($\geq D/II/1a$)	0	0	0
105	D/II/1a - ebből: költségvetési évet követően esedékes követelések működési célú visszatérítendő támogatások, kölcsönök visszatérülésére államháztartáson belülről	0	0	0
106	D/II/2 Költségvetési évet követően esedékes követelések felhalmozási célú támogatások bevételeire államháztartáson belülről ($\geq D/II/2a$)	0	0	0
107	D/II/2a - ebből: költségvetési évet követően esedékes követelések felhalmozási célú visszatérítendő támogatások, kölcsönök visszatérülésére államháztartáson belülről	0	0	0
108	D/II/3 Költségvetési évet követően esedékes követelések közhatalmi bevételre ($= D/II/3a + \dots + D/II/3f$)	0	0	0
109	D/II/3a - ebből: költségvetési évet követően esedékes követelések jövedelemadókra	0	0	0
110	D/II/3b - ebből: költségvetési évet követően esedékes követelések szociális hozzájárulási adóra és járulékokra	0	0	0
111	D/II/3c - ebből: költségvetési évet követően esedékes követelések bérhez és foglalkoztatáshoz kapcsolódó adókra	0	0	0
112	D/II/3d - ebből: költségvetési évet követően esedékes követelések vagyoni típusú adókra	0	0	0

Ssz	Megnevezés	Előző időszak	Módosítások	Tárgyi időszak
113	D/II/3e - ebből: költségvetési évet követően esedékes követelések termékek és szolgáltatások adóra	0	0	0
114	D/II/3f - ebből: költségvetési évet követően esedékes követelések egyéb közhatalmi bevételekre	0	0	0
115	D/II/4 Költségvetési évet követően esedékes követelések működési bevételre (=D/II/4a+...+D/II/4i)	41 014 971	0	0
116	D/II/4a - ebből: költségvetési évet követően esedékes követelések készletértékesítés ellenértékére, szolgáltatások ellenértékére, közvetített szolgáltatások ellenértékére	35 482 940	0	0
117	D/II/4b - ebből: költségvetési évet követően esedékes követelések tulajdonosi bevételekre	0	0	0
118	D/II/4c - ebből: költségvetési évet követően esedékes követelések ellátási díjakra	0	0	0
119	D/II/4d - ebből: költségvetési évet követően esedékes követelések kiszámlázott általános forgalmi adóra	5 532 031	0	0
120	D/II/4e - ebből: költségvetési évet követően esedékes követelések általános forgalmi adó visszatérítésére	0	0	0
121	D/II/4f - ebből: költségvetési évet követően esedékes követelések kamatbevételekre és más nyereségjellegű bevételekre	0	0	0
122	D/II/4g - ebből: költségvetési évet követően esedékes követelések egyéb pénzügyi műveletek bevételeire	0	0	0
123	D/II/4h - ebből: költségvetési évet követően esedékes követelések biztosító által fizetett kártérítésre	0	0	0
124	D/II/4i - ebből: költségvetési évet követően esedékes követelések egyéb működési bevételekre	0	0	0
125	D/II/5 Költségvetési évet követően esedékes követelések felhalmozási bevételre (=D/II/5a+...+D/II/5e)	0	0	0
126	D/II/5a - ebből: költségvetési évet követően esedékes követelések immateriális javak értékesítésére	0	0	0
127	D/II/5b - ebből: költségvetési évet követően esedékes követelések ingatlanok értékesítésére	0	0	0
128	D/II/5c - ebből: költségvetési évet követően esedékes követelések egyéb tárgyi eszközök értékesítésére	0	0	0
129	D/II/5d - ebből: költségvetési évet követően esedékes követelések részesedések értékesítésére	0	0	0
130	D/II/5e - ebből: költségvetési évet követően esedékes követelések részesedések megszűnéséhez kapcsolódó bevételekre	0	0	0
131	D/II/6 Költségvetési évet követően esedékes követelések működési célú átvett pénzeszközre (>=D/II/6a+D/II/6b+D/II/6c)	0	0	0
132	D/II/6a - ebből: költségvetési évet követően esedékes követelések működési célú visszatérítendő támogatások, kölcsönök visszatérülése az Európai Uniótól	0	0	0
133	D/II/6b - ebből: költségvetési évet követően esedékes követelések működési célú visszatérítendő támogatások, kölcsönök visszatérülése kormányoktól és más nemzetközi szervezetektől	0	0	0
134	D/II/6c - ebből: költségvetési évet követően esedékes követelések működési célú visszatérítendő támogatások, kölcsönök visszatérülésére államháztartáson kívülről	0	0	0
135	D/II/7 Költségvetési évet követően esedékes követelések felhalmozási célú átvett pénzeszközre (>=D/II/7a+D/II/7b+D/II/7c)	0	0	0
136	D/II/7a - ebből: költségvetési évet követően esedékes követelések felhalmozási célú visszatérítendő támogatások, kölcsönök visszatérülése az Európai Uniótól	0	0	0
137	D/II/7b - ebből: költségvetési évet követően esedékes követelések felhalmozási célú visszatérítendő támogatások, kölcsönök visszatérülése kormányoktól és más nemzetközi szervezetektől	0	0	0
138	D/II/7c - ebből: költségvetési évet követően esedékes követelések felhalmozási célú visszatérítendő támogatások, kölcsönök visszatérülésére államháztartáson kívülről	0	0	0
139	D/II/8 Költségvetési évet követően esedékes követelések finanszírozási bevételekre (=D/II/8a+D/II/8b+D/II/8c+D/II/8d)	0	0	0

Ssz	Megnevezés	Előző időszak	Módosítások	Tárgyi időszak
140	D/II8a - ebből: költségvetési évet követően esedékes követelések befektetési célú belföldi értékpapírok beváltásából, értékesítéséből	0	0	0
141	D/II8b - ebből: költségvetési évet követően esedékes követelések államháztartáson belüli megelőlegezések törlesztésére	0	0	0
142	D/II8c - ebből: költségvetési évet követően esedékes követelések hosszú lejáratú tulajdonosi kölcsönök bevételeire	0	0	0
143	D/II8d - ebből: költségvetési évet követően esedékes követelések befektetési célú külföldi értékpapírok beváltásából, értékesítéséből	0	0	0
144	D/II Költségvetési évet követően esedékes követelések (=D/II/1+...+D/II/8)	41 014 971	0	0
145	D/III/1 Adott előlegek (=D/III/1a+...+D/III/1f)	7 925 166	0	12 067 703
146	D/III/1a - ebből: immateriális javakra adott előlegek	0	0	0
147	D/III/1b - ebből: beruházásokra, felújításokra adott előlegek	490 960	0	2 809 426
148	D/III/1c - ebből: készletekre adott előlegek	952 760	0	4 780 248
149	D/III/1d - ebből: igénybe vett szolgáltatásra adott előlegek	1 498 491	0	2 402 128
150	D/III/1e - ebből: foglalkoztatottaknak adott előlegek	4 095 673	0	1 566 980
151	D/III/1f - ebből: túlfizetések, téves és visszajáró kifizetések	887 282	0	508 921
152	D/III/2 Továbbadási célból folyósított támogatások, ellátások elszámolása	0	0	0
153	D/III/3 Más által beszedett bevételek elszámolása	0	0	0
154	D/III/4 Forgótőke elszámolása	0	0	0
155	D/III/5 Vagyonkezelésbe adott eszközökkel kapcsolatos visszapótlási követelés elszámolása	0	0	0
156	D/III/6 Nem társadalombiztosítás pénzügyi alapjait terhelő kifizetett ellátások megtérítésének elszámolása	0	0	0
157	D/III/7 Folyósított, megelőlegezett társadalombiztosítási és családtámogatási ellátások elszámolása	338 370	0	3 447 481
158	D/III/8 Részesezésszerzés esetén átadott eszközök	0	0	0
159	D/III/9 Letétre, megőrzésre, fedezetkezelésre átadott pénzeszközök, biztosítékok	0	0	0
160	D/III Követelés jellegű sajátos elszámolások (=D/III/1+...+D/III/9)	8 263 536	0	15 515 184
161	D) KÖVETELÉSEK (=D/I+D/II+D/III)	92 017 109	0	95 605 063
162	E/I/1 Adott előleghez kapcsolódó előzetesen felszámított levonható általános forgalmi adó	13 253	0	900 919
163	E/I/2 Más előzetesen felszámított levonható általános forgalmi adó	191 655 774	0	158 478 267
164	E/I/3 Adott előleghez kapcsolódó előzetesen felszámított nem levonható általános forgalmi adó	444 689	0	444 689
165	E/I/4 Más előzetesen felszámított nem levonható általános forgalmi adó	-444 689	0	-444 689
166	E/I Előzetesen felszámított általános forgalmi adó elszámolása	191 669 027	0	159 379 186
167	E/II/1 Kapott előleghez kapcsolódó fizetendő általános forgalmi adó	-265 491	0	0
168	E/II/2 Más fizetendő általános forgalmi adó	-61 092 969	0	-54 654 924
169	E/II Fizetendő általános forgalmi adó elszámolása (=E/II/1+E/II/2)	-61 358 460	0	-54 654 924
170	E/III/1 December havi illetmények, munkabérek elszámolása	0	0	0
171	E/III/2 Utalványok, bérletek és más hasonló, készpénz-helyettesítő fizetési eszköznek nem minősülő eszközök elszámolásai	0	0	0
172	E/III Egyéb sajátos eszközoldali elszámolások (=E/III/1+E/III/2)	0	0	0
173	E) EGYÉB SAJÁTOS ELSZÁMOLÁSOK (=E/I+E/II+E/III)	130 310 567	0	104 724 262
174	F/1 Eredményszemléletű bevételek aktív időbeli elhatárolása	57 062 398	0	97 258 264
175	F/2 Költségek, ráfordítások aktív időbeli elhatárolása	18 208 604	0	21 262 036
176	F/3 Halasztott ráfordítások	0	0	0
177	F) AKTÍV IDŐBELI ELHATÁROLÁSOK (=F/1+F/2+F/3)	75 271 002	0	118 520 300
178	ESZKÖZÖK ÖSSZESEN (=A+B+C+D+E+F)	13 431 938 855	0	16 402 712 823
179	G/I Nemzeti vagyoni induláskori értéke	12 176 797 410	0	14 030 844 397
180	G/II Nemzeti vagyoni változásai	32 887 147	0	890 491 029
181	G/III Egyéb eszközök induláskori értéke és változásai	171 063 281	0	-914 376 016
182	G/IV Felhalmozott eredmény	-2 918 204 040	0	-3 002 126 315
183	G/V Eszközök érték helyesbítésének forrása	0	0	0
184	G/VI Mérleg szerinti eredmény	-83 922 275	0	9 322 462
185	G) SAJÁT TŐKE (= G/I+...+G/VI)	9 378 621 523	0	11 014 155 557
186	H/I/1 Költségvetési évben esedékes kötelezettségek személyi juttatásokra	2 634 383	0	0

Ssz	Megnevezés	Előző időszak	Módosítások	Tárgyi időszak
187	H/I/2 Költségvetési évben esedékes kötelezettségek munkaadókat terhelő járulékokra és szociális hozzájárulási adóra		0	0
188	H/I/3 Költségvetési évben esedékes kötelezettségek dologi kiadásokra	107 363 375	0	0
189	H/I/4 Költségvetési évben esedékes kötelezettségek ellátottak pénzbeli juttatásaira		0	0
190	H/I/5 Költségvetési évben esedékes kötelezettségek egyéb működési célú kiadásokra (>=H/I/5a+H/I/5b)		0	0
191	H/I/5a - ebből: költségvetési évben esedékes kötelezettségek működési célú visszatérítendő támogatások, kölcsönök törlesztésére államháztartáson belülre		0	0
192	H/I/5b - ebből: költségvetési évben esedékes kötelezettségek működési célú támogatásokra az Európai Uniónak		0	0
193	H/I/6 Költségvetési évben esedékes kötelezettségek beruházásokra	1 077 929	0	0
194	H/I/7 Költségvetési évben esedékes kötelezettségek felújításokra		0	0
195	H/I/8 Költségvetési évben esedékes kötelezettségek egyéb felhalmozási célú kiadásokra (>=H/I/8a+H/I/8b)		0	0
196	H/I/8a - ebből: költségvetési évben esedékes kötelezettségek felhalmozási célú visszatérítendő támogatások, kölcsönök törlesztésére államháztartáson belülre		0	0
197	H/I/8b - ebből: költségvetési évben esedékes kötelezettségek felhalmozási célú támogatásokra az Európai Uniónak		0	0
198	H/I/9 Költségvetési évben esedékes kötelezettségek finanszírozási kiadásokra (>=H/I/9a+...+H/I/9l)		0	0
199	H/I/9a - ebből: költségvetési évben esedékes kötelezettségek hosszú lejáratú hitelek, kölcsönök törlesztésére pénzügyi vállalkozásnak		0	0
200	H/I/9b - ebből: költségvetési évben esedékes kötelezettségek rövid lejáratú hitelek, kölcsönök törlesztésére pénzügyi vállalkozásnak		0	0
201	H/I/9c - ebből: költségvetési évben esedékes kötelezettségek kincstárjegyek beváltására		0	0
202	H/I/9d - ebből: költségvetési évben esedékes kötelezettségek éven belüli lejáratú belföldi értékpapírok beváltására		0	0
203	H/I/9e - ebből: költségvetési évben esedékes kötelezettségek belföldi kötvények beváltására		0	0
204	H/I/9f - ebből: költségvetési évben esedékes kötelezettségek éven túli lejáratú belföldi értékpapírok beváltására		0	0
205	H/I/9g - ebből: költségvetési évben esedékes kötelezettségek államháztartáson belüli megelőlegezések visszafizetésére		0	0
206	H/I/9h - ebből: költségvetési évben esedékes kötelezettségek pénzügyi lízing kiadásaira		0	0
207	H/I/9i - ebből: költségvetési évben esedékes kötelezettségek külföldi értékpapírok beváltására		0	0
208	H/I/9j - ebből: költségvetési évben esedékes kötelezettségek hitelek, kölcsönök törlesztésére külföldi kormányoknak és nemzetközi szervezeteknek		0	0
209	H/I/9k - ebből: költségvetési évben esedékes kötelezettségek hitelek, kölcsönök törlesztésére külföldi pénzintézeteknek		0	0
210	H/I/9l - ebből: költségvetési évben esedékes kötelezettségek váltókiadásokra		0	0
211	H/I Költségvetési évben esedékes kötelezettségek (=H/I/1+...+H/I/9)	111 075 687	0	0
212	H/II/1 Költségvetési évet követően esedékes kötelezettségek személyi juttatásokra	8 127	0	0
213	H/II/2 Költségvetési évet követően esedékes kötelezettségek munkaadókat terhelő járulékokra és szociális hozzájárulási adóra		0	0
214	H/II/3 Költségvetési évet követően esedékes kötelezettségek dologi kiadásokra	73 052 879	0	0
215	H/II/4 Költségvetési évet követően esedékes kötelezettségek ellátottak pénzbeli juttatásaira		0	0
216	H/II/5 Költségvetési évet követően esedékes kötelezettségek egyéb működési célú kiadásokra (>=H/II/5a+H/II/5b)		0	0
217	H/II/5a - ebből: költségvetési évet követően esedékes kötelezettségek működési célú visszatérítendő támogatások, kölcsönök törlesztésére államháztartáson belülre		0	0

Ssz	Megnevezés	Előző időszak	Módosítások	Tárgyi időszak
218	H/II/5b - ebből: költségvetési évet követően esedékes kötelezettségek működési célú támogatásokra az Európai Uniónak	0	0	0
219	H/II/6 Költségvetési évet követően esedékes kötelezettségek beruházásokra	0	0	0
220	H/II/7 Költségvetési évet követően esedékes kötelezettségek felújításokra	0	0	0
221	H/II/8 Költségvetési évet követően esedékes kötelezettségek egyéb felhalmozási célú kiadásokra (>=H/II/8a+H/II/8b)	0	0	0
222	H/II/8a - ebből: költségvetési évet követően esedékes kötelezettségek felhalmozási célú visszatérítendő támogatások, kölcsönök törlesztésére államháztartáson belülre	0	0	0
223	H/II/8b - ebből: költségvetési évet követően esedékes kötelezettségek felhalmozási célú támogatásokra az Európai Uniónak	0	0	0
224	H/II/9 Költségvetési évet követően esedékes kötelezettségek finanszírozási kiadásokra (>=H/II/9a+...+H/II/9j)	0	0	0
225	H/II/9a - ebből: költségvetési évet követően esedékes kötelezettségek hosszú lejáratú hitelek, kölcsönök törlesztésére pénzügyi vállalkozásnak	0	0	0
226	H/II/9b - ebből: költségvetési évet követően esedékes kötelezettségek kincstárjegyek beváltására	0	0	0
227	H/II/9c - ebből: költségvetési évet követően esedékes kötelezettségek belföldi kötvények beváltására	0	0	0
228	H/II/9d - ebből: költségvetési évet követően esedékes kötelezettségek éven túli lejáratú belföldi értékpapírok beváltására	0	0	0
229	H/II/9e - ebből: költségvetési évet követően esedékes kötelezettségek államháztartáson belüli megelőlegezések visszafizetésére	0	0	0
230	H/II/9f - ebből: költségvetési évet követően esedékes kötelezettségek pénzügyi lízing kiadásaira	0	0	0
231	H/II/9g - ebből: költségvetési évet követően esedékes kötelezettségek külföldi értékpapírok beváltására	0	0	0
232	H/II/9h - ebből: költségvetési évet követően esedékes kötelezettségek hitelek, kölcsönök törlesztésére külföldi kormányoknak és nemzetközi szervezeteknek	0	0	0
233	H/II/9i - ebből: költségvetési évet követően esedékes kötelezettségek külföldi hitelek, kölcsönök törlesztésére külföldi pénzintézeteknek	0	0	0
234	H/II/9j - ebből: költségvetési évet követően esedékes kötelezettségek váltókiadásokra	0	0	0
235	H/II Költségvetési évet követően esedékes kötelezettségek (=H/II/1+...+H/II/9)	73 061 006	0	0
236	H/III/1 Kapott előlegek	3 178 076	0	17 250 635
237	H/III/2 Továbbadási célból folyósított támogatások, ellátások elszámolása	26 000	0	56 000
238	H/III/3 Más szervezet megillető bevételek elszámolása	0	0	0
239	H/III/4 Forgótőke elszámolása (Kincstár)	0	0	0
240	H/III/5 Nemzeti vagyona tartozó befektetett eszközökkel kapcsolatos egyes kötelezettség jellegű sajátos elszámolások	0	0	0
241	H/III/6 Nem társadalombiztosítás pénzügyi alapjait terhelő kifizetett ellátások megtérítésének elszámolása	0	0	0
242	H/III/7 Letétre, megőrzésre, fedezetkezelésre átvett pénzeszközök, biztosítékok	760 923	0	9 637 438
243	H/III/8 Nemzetközi támogatási programok pénzeszközei	0	0	0
244	H/III/9 Államadósság Kezelő Központ Zrt.-nél elhelyezett fedezeti betétek	0	0	0
245	H/III Kötelezettség jellegű sajátos elszámolások (=H/III/1+...+H/III/10)	3 964 999	0	26 944 073
246	(H) KÖTELEZETTSÉGEK (=H/I+H/II+H/III)	188 101 692	0	26 944 073
247	I) KINCSTÁRI SZÁMLAVEZETÉSSSEL KAPCSOLATOS ELSZÁMOLÁSOK	0	0	0
248	J/1 Eredményszemléletű bevételek passzív időbeli elhatárolása	283 970 942	0	250 526 228
249	J/2 Költségek, ráfordítások passzív időbeli elhatárolása	377 657 851	0	980 260 872
250	J/3 Halasztott eredményszemléletű bevételek	3 203 586 847	0	4 130 826 093
251	J) PASSZÍV IDŐBELI ELHATÁROLÁSOK (=J/1+J/2+J/3)	3 865 215 640	0	5 361 613 193
252	FORRÁSOK ÖSSZESEN (=G+H+I+J)	13 431 938 855	0	16 402 712 823

Önkormányzat (kötségvetési szervek nélkül) 2025. évi mérlege

Ft-ban

Ssz	Megnevezés	Előző időszak	Módosítások	Tárgyi időszak
01	A/I/1 Vagyoni értékű jogok	91 681 250	0	94 671 023
02	A/I/2 Szellemi termékek	126 534 535	0	129 037 593
03	A/I/3 Immateriális javak értékhelyesbítése	0	0	0
04	A/I Immateriális javak (=A/I/1+A/I/2+A/I/3)	218 215 785	0	223 708 616
05	A/II/1 Ingatlanok és a kapcsolódó vagyoni értékű jogok	64 679 771 719	0	63 459 089 621
06	A/II/2 Gépek, berendezések, felszerelések, járművek	2 114 686 999	0	1 763 738 030
07	A/II/3 Tenyészállatok	0	0	0
08	A/II/4 Beruházások, felújítások	3 426 004 066	0	3 408 049 765
09	A/II/5 Tárgyi eszközök értékhelyesbítése	0	0	0
10	A/II Tárgyi eszközök (=A/II/1+...+A/II/5)	70 220 462 784	0	68 630 877 416
11	A/III/1 Tartós részesedések (=A/III/1a+...+A/III/1f)	2 789 753 000	0	2 789 753 000
12	A/III/1a - ebből: tartós részesedések jegybankban	0	0	0
13	A/III/1b - ebből: tartós részesedések nem pénzügyi vállalkozásban	2 783 310 000	0	2 783 310 000
14	A/III/1c - ebből: tartós részesedések pénzügyi vállalkozásban	0	0	0
15	A/III/1d - ebből: tartós részesedések társulásban	0	0	0
16	A/III/1e - ebből: egyéb tartós részesedések (kivéve befektetési jegyek)	6 443 000	0	6 443 000
17	A/III/1f - ebből: tartós befektetési jegyek	0	0	0
18	A/III/2 Tartós hitelviszonyt megtestesítő értékpapírok (>=A/III/2a+A/III/2/b)	0	0	0
19	A/III/2a - ebből: államkötvények	0	0	0
20	A/III/2b - ebből: helyi önkormányzatok kötvényei	0	0	0
21	A/III/3 Befektetett pénzügyi eszközök értékhelyesbítése	0	0	0
22	A/III Befektetett pénzügyi eszközök (=A/III/1+A/III/2+A/III/3)	2 789 753 000	0	2 789 753 000
23	A/IV/1 Koncesszióba, vagyonkezelésbe adott eszközök (=A/IV/1a+A/IV/1b+A/IV/1c)	0	0	0
24	A/IV/1a - ebből: immateriális javak	0	0	0
25	A/IV/1b - ebből: tárgyi eszközök	0	0	0
26	A/IV/1c - ebből: tartós részesedések, tartós hitelviszonyt megtestesítő értékpapírok	0	0	0
27	A/IV/2 Koncesszióba, vagyonkezelésbe adott eszközök értékhelyesbítése	0	0	0
28	A/IV Koncesszióba, vagyonkezelésbe adott eszközök (=A/IV/1+A/IV/2)	0	0	0
29	A) NEMZETI VAGYONBA TARTOZÓ BEFEKTETETT ESZKÖZÖK (=A/I+A/II+A/III+A/IV)	73 228 431 569	0	71 644 339 032
30	B/I/1 Vásárolt készletek	1 263 775	0	1 226 624
31	B/I/2 Átsorolt, követelés fejében átvett készletek	0	0	0
32	B/I/3 Egyéb készletek	0	0	0
33	B/I/4 Befejezetlen termelés, félkész termékek, késztermékek	0	0	0
34	B/I/5 Növendék-, hízó és egyéb állatok	0	0	0
35	B/I Készletek (=B/I/1+...+B/I/5)	1 263 775	0	1 226 624
36	B/II/1 Nem tartós részesedések (=B/II/1a+B/II/1b)	0	0	0
37	B/II/1a - ebből: részesedések	0	0	0
38	B/II/1b - ebből: nem tartós befektetési jegyek	0	0	0
39	B/II/2 Forgatási célú hitelviszonyt megtestesítő értékpapírok (>=B/II/2a+...+B/II/2d)	499 810 000	0	0
40	B/II/2a - ebből: kárpótlási jegyek	0	0	0
41	B/II/2b - ebből: kincstárjegyek	0	0	0
42	B/II/2c - ebből: államkötvények	499 810 000	0	0
43	B/II/2d - ebből: helyi önkormányzatok kötvényei	0	0	0
44	B/II Értékpapírok (=B/II/1+B/II/2)	499 810 000	0	0

Ssz	Megnevezés	Előző időszak	Módosítá sok	Tárgyi időszak
45	B) NEMZETI VAGYONBA TARTOZÓ FORGÓESZKÖZÖK (= B/I+B/II)	501 073 775	0	1 226 624
46	C/I/1 Éven túli lejáratú forint lekötött bankbetétek	0	0	0
47	C/I/2 Éven túli lejáratú deviza lekötött bankbetétek	0	0	0
48	C/I Lekötött bankbetétek (=C/I/1+...+C/I/2)	0	0	0
49	C/II/1 Forintpénztár	499 495	0	316 855
50	C/II/2 Valutapénztár	0	0	0
51	C/II/3 Betétkönyvek, csekkek, elektronikus pénzeszközök	0	0	0
52	C/II Pénztárak, csekkek, betétkönyvek (=C/II/1+C/II/2+C/II/3)	499 495	0	316 855
53	C/III/1 Kincstáron kívüli forintszámlák	2 295 864 100	0	939 229 268
54	C/III/2 Kincstárban vezetett forintszámlák	100 546 668	0	6 483 004 456
55	C/III Forintszámlák (=C/III/1+C/III/2)	2 396 410 768	0	7 422 233 724
56	C/IV/1 Kincstáron kívüli devizaszámlák	2 858 728	0	2 627 124
57	C/IV/2 Kincstárban vezetett devizaszámlák	0	0	0
58	C/IV Devizaszámlák (=C/IV/1+C/IV/2)	2 858 728	0	2 627 124
59	C) PÉNZESZKÖZÖK (=C/I+...+C/IV)	2 399 768 991	0	7 425 177 703
60	D/I/1 Költségvetési évben esedékes követelések működési célú támogatások bevételeire államháztartáson belülről (>=D/I/1a)	815 457	0	608 100
61	D/I/1a - ebből: költségvetési évben esedékes követelések működési célú visszatérítendő támogatások, kölcsönök visszatérülésére államháztartáson belülről	0	0	0
62	D/I/2 Költségvetési évben esedékes követelések felhalmozási célú támogatások bevételeire államháztartáson belülről (>=D/I/2a)	0	0	0
63	D/I/2a - ebből: költségvetési évben esedékes követelések felhalmozási célú visszatérítendő támogatások, kölcsönök visszatérülésére államháztartáson belülről	0	0	0
64	D/I/3 Költségvetési évben esedékes követelések közhatalmi bevételre (=D/I/3a+...+D/I/3f)	118 907 826	0	107 149 369
65	D/I/3a - ebből: költségvetési évben esedékes követelések jövedelemadóokra	0	0	0
66	D/I/3b - ebből: költségvetési évben esedékes követelések szociális hozzájárulási adóra és járulékokra	0	0	0
67	D/I/3c - ebből: költségvetési évben esedékes követelések bérhez és foglalkoztatáshoz kapcsolódó adókra	0	0	0
68	D/I/3d - ebből: költségvetési évben esedékes követelések vagyoni típusú adókra	12 954 276	0	22 890 324
69	D/I/3e - ebből: költségvetési évben esedékes követelések termékek és szolgáltatások adóira	47 418 318	0	29 570 055
70	D/I/3f - ebből: költségvetési évben esedékes követelések egyéb közhatalmi bevételekre	58 535 232	0	54 688 990
71	D/I/4 Költségvetési évben esedékes követelések működési bevételre (=D/I/4a+...+D/I/4i)	117 479 985	0	110 783 962
72	D/I/4a - ebből: költségvetési évben esedékes követelések készletértékesítés ellenértékére, szolgáltatások ellenértékére, közvetített szolgáltatások ellenértékére	28 342 468	0	22 629 060
73	D/I/4b - ebből: költségvetési évben esedékes követelések tulajdonosi bevételekre	41 827 417	0	41 248 789
74	D/I/4c - ebből: költségvetési évben esedékes követelések ellátási díjakra	0	0	0
75	D/I/4d - ebből: költségvetési évben esedékes követelések kiszámlázott általános forgalmi adóra	45 562 146	0	44 782 501
76	D/I/4e - ebből: költségvetési évben esedékes követelések általános forgalmi adó visszatérítésére	0	0	0
77	D/I/4f - ebből: költségvetési évben esedékes követelések kamatbevételekre és más nyereségjellegű bevételekre	1 444 989	0	1 444 989
78	D/I/4g - ebből: költségvetési évben esedékes követelések egyéb pénzügyi műveletek bevételeire	0	0	0

Ssz	Megnevezés	Előző időszak	Módosítá sok	Tárgyi időszak
79	D/I/4h - ebből: költségvetési évben esedékes követelések biztosító által fizetett kártérítésre	0	0	0
80	D/I/4i - ebből: költségvetési évben esedékes követelések egyéb működési bevételekre	302 965	0	678 623
81	D/I/5 Költségvetési évben esedékes követelések felhalmozási bevételre (=D/I/5a+...+D/I/5e)	336 250	0	33 000
82	D/I/5a - ebből: költségvetési évben esedékes követelések immateriális javak értékesítésére	0	0	0
83	D/I/5b - ebből: költségvetési évben esedékes követelések ingatlanok értékesítésére	336 250	0	0
84	D/I/5c - ebből: költségvetési évben esedékes követelések egyéb tárgyi eszközök értékesítésére	0	0	33 000
85	D/I/5d - ebből: költségvetési évben esedékes követelések részesedések értékesítésére	0	0	0
86	D/I/5e - ebből: költségvetési évben esedékes követelések részesedések megszűnéséhez kapcsolódó bevételekre	0	0	0
87	D/I/6 Költségvetési évben esedékes követelések működési célú átvett pénzeszközre (>=D/I/6a+D/I/6b+D/I/6c)	0	0	0
88	D/I/6a - ebből: költségvetési évben esedékes követelések működési célú visszatérítendő támogatások, kölcsönök visszatérülése az Európai Uniótól	0	0	0
89	D/I/6b - ebből: költségvetési évben esedékes követelések működési célú visszatérítendő támogatások, kölcsönök visszatérülése kormányoktól és más nemzetközi szervezetektől	0	0	0
90	D/I/6c - ebből: költségvetési évben esedékes követelések működési célú visszatérítendő támogatások, kölcsönök visszatérülésére államháztartáson kívülről	0	0	0
91	D/I/7 Költségvetési évben esedékes követelések felhalmozási célú átvett pénzeszközre (>=D/I/7a+D/I/7b+D/I/7c)	15 445 108	0	802 807
92	D/I/7a - ebből: költségvetési évben esedékes követelések felhalmozási célú visszatérítendő támogatások, kölcsönök visszatérülése az Európai Uniótól	0	0	0
93	D/I/7b - ebből: költségvetési évben esedékes követelések felhalmozási célú visszatérítendő támogatások, kölcsönök visszatérülése kormányoktól és más nemzetközi szervezetektől	0	0	0
94	D/I/7c - ebből: költségvetési évben esedékes követelések felhalmozási célú visszatérítendő támogatások, kölcsönök visszatérülésére államháztartáson kívülről	15 445 108	0	802 807
95	D/I/8 Költségvetési évben esedékes követelések finanszírozási bevételekre (>=D/I/8a+...+D/I/8g)	0	0	0
96	D/I/8a - ebből: költségvetési évben esedékes követelések forgatási célú belföldi értékpapírok beváltásából, értékesítéséből	0	0	0
97	D/I/8b - ebből: költségvetési évben esedékes követelések befektetési célú belföldi értékpapírok beváltásából, értékesítéséből	0	0	0
98	D/I/8c - ebből: költségvetési évben esedékes követelések államháztartáson belüli megelőlegezések törlesztésére	0	0	0
99	D/I/8d - ebből: költségvetési évben esedékes követelések hosszú lejáratú tulajdonosi kölcsönök bevételeire	0	0	0
100	D/I/8e - ebből: költségvetési évben esedékes követelések rövid lejáratú tulajdonosi kölcsönök bevételeire	0	0	0
101	D/I/8f - ebből: költségvetési évben esedékes követelések forgatási célú külföldi értékpapírok beváltásából, értékesítéséből	0	0	0
102	D/I/8g - ebből: költségvetési évben esedékes követelések befektetési célú külföldi értékpapírok beváltásából, értékesítéséből	0	0	0
103	D/I Költségvetési évben esedékes követelések (=D/I/1+...+D/I/8)	252 984 626	0	219 377 238
104	D/II/1 Költségvetési évet követően esedékes követelések működési célú támogatások bevételeire államháztartáson belülről (>=D/II/1a)	0	0	0

Ssz	Megnevezés	Előző időszak	Módosítá sok	Tárgyi időszak
105	D/II/1a - ebből: költségvetési évet követően esedékes követelések működési célú visszatérítendő támogatások, kölcsönök visszatérülésére államháztartáson belülről	0	0	0
106	D/II/2 Költségvetési évet követően esedékes követelések felhalmozási célú támogatások bevételeire államháztartáson belülről (>=D/II/2a)	0	0	0
107	D/II/2a - ebből: költségvetési évet követően esedékes követelések felhalmozási célú visszatérítendő támogatások, kölcsönök visszatérülésére államháztartáson belülről	0	0	0
108	D/II/3 Költségvetési évet követően esedékes követelések közhatalmi bevételre (=D/II/3a+...+D/II/3f)	2 762 081 605	0	2 700 457 605
109	D/II/3a - ebből: költségvetési évet követően esedékes követelések jövedelemadókra	0	0	0
110	D/II/3b - ebből: költségvetési évet követően esedékes követelések szociális hozzájárulási adóra és járulékokra	0	0	0
111	D/II/3c - ebből: költségvetési évet követően esedékes követelések bérhez és foglalkoztatáshoz kapcsolódó adókra	0	0	0
112	D/II/3d - ebből: költségvetési évet követően esedékes követelések vagyoni típusú adókra	17 186 223	0	14 476 904
113	D/II/3e - ebből: költségvetési évet követően esedékes követelések termékek és szolgáltatások adóira	2 731 832 074	0	2 648 748 700
114	D/II/3f - ebből: költségvetési évet követően esedékes követelések egyéb közhatalmi bevételekre	13 063 308	0	37 232 001
115	D/II/4 Költségvetési évet követően esedékes követelések működési bevételre (=D/II/4a+...+D/II/4i)	137 164 667	0	0
116	D/II/4a - ebből: költségvetési évet követően esedékes követelések készletértékesítés ellenértékére, szolgáltatások ellenértékére, közvetített szolgáltatások ellenértékére	22 796 566	0	0
117	D/II/4b - ebből: költségvetési évet követően esedékes követelések tulajdonosi bevételekre	85 207 108	0	0
118	D/II/4c - ebből: költségvetési évet követően esedékes követelések ellátási díjakra	0	0	0
119	D/II/4d - ebből: költségvetési évet követően esedékes követelések kiszámlázott általános forgalmi adóra	29 160 993	0	0
120	D/II/4e - ebből: költségvetési évet követően esedékes követelések általános forgalmi adó visszatérítésére	0	0	0
121	D/II/4f - ebből: költségvetési évet követően esedékes követelések kamatbevételekre és más nyereségjellegű bevételekre	0	0	0
122	D/II/4g - ebből: költségvetési évet követően esedékes követelések egyéb pénzügyi műveletek bevételeire	0	0	0
123	D/II/4h - ebből: költségvetési évet követően esedékes követelések biztosító által fizetett kártérítésre	0	0	0
124	D/II/4i - ebből: költségvetési évet követően esedékes követelések egyéb működési bevételekre	0	0	0
125	D/II/5 Költségvetési évet követően esedékes követelések felhalmozási bevételre (=D/II/5a+...+D/II/5e)	0	0	0
126	D/II/5a - ebből: költségvetési évet követően esedékes követelések immateriális javak értékesítésére	0	0	0
127	D/II/5b - ebből: költségvetési évet követően esedékes követelések ingatlanok értékesítésére	0	0	0
128	D/II/5c - ebből: költségvetési évet követően esedékes követelések egyéb tárgyi eszközök értékesítésére	0	0	0
129	D/II/5d - ebből: költségvetési évet követően esedékes követelések részesedések értékesítésére	0	0	0
130	D/II/5e - ebből: költségvetési évet követően esedékes követelések részesedések megszűnéséhez kapcsolódó bevételekre	0	0	0
131	D/II/6 Költségvetési évet követően esedékes követelések működési célú átvett pénzeszközre (>=D/II/6a+D/II/6b+D/II/6c)	30 000 000	0	0

Ssz	Megnevezés	Előző időszak	Módosítá sok	Tárgyi időszak
132	D/II/6a - ebből: költségvetési évet követően esedékes követelések működési célú visszatérítendő támogatások, kölcsönök visszatérülése az Európai Uniótól	0	0	0
133	D/II/6b - ebből: költségvetési évet követően esedékes követelések működési célú visszatérítendő támogatások, kölcsönök visszatérülése kormányoktól és más nemzetközi szervezetektől	0	0	0
134	D/II/6c - ebből: költségvetési évet követően esedékes követelések működési célú visszatérítendő támogatások, kölcsönök visszatérülésére államháztartáson kívülről	30 000 000	0	0
135	D/II/7 Költségvetési évet követően esedékes követelések felhalmozási célú átvett pénzeszközre ($\geq D/II/7a+D/II/7b+D/II/7c$)	27 336 235	0	29 758 683
136	D/II/7a - ebből: költségvetési évet követően esedékes követelések felhalmozási célú visszatérítendő támogatások, kölcsönök visszatérülése az Európai Uniótól	0	0	0
137	D/II/7b - ebből: költségvetési évet követően esedékes követelések felhalmozási célú visszatérítendő támogatások, kölcsönök visszatérülése kormányoktól és más nemzetközi szervezetektől	0	0	0
138	D/II/7c - ebből: költségvetési évet követően esedékes követelések felhalmozási célú visszatérítendő támogatások, kölcsönök visszatérülésére államháztartáson kívülről	27 336 235	0	29 758 683
139	D/II/8 Költségvetési évet követően esedékes követelések finanszírozási bevételekre ($=D/II/8a+D/II/8b+D/II/8c+D/II/8d$)	0	0	0
140	D/II/8a - ebből: költségvetési évet követően esedékes követelések befektetési célú belföldi értékpapírok beváltásából, értékesítéséből	0	0	0
141	D/II/8b - ebből: költségvetési évet követően esedékes követelések államháztartáson belüli megelőlegezések törlesztésére	0	0	0
142	D/II/8c - ebből: költségvetési évet követően esedékes követelések hosszú lejáratú tulajdonosi kölcsönök bevételeire	0	0	0
143	D/II/8d - ebből: költségvetési évet követően esedékes követelések befektetési célú külföldi értékpapírok beváltásából, értékesítéséből	0	0	0
144	D/II Költségvetési évet követően esedékes követelések ($=D/II/1+...+D/II/8$)	2 956 582 507	0	2 730 216 288
145	D/III/1 Adott előlegek ($=D/III/1a+...+D/III/1f$)	280 695	0	4 314 946
146	D/III/1a - ebből: immateriális javakra adott előlegek	0	0	0
147	D/III/1b - ebből: beruházásokra, felújításokra adott előlegek	200 002	0	4 314 946
148	D/III/1c - ebből: készletekre adott előlegek	0	0	0
149	D/III/1d - ebből: igénybe vett szolgáltatásra adott előlegek	8 494	0	0
150	D/III/1e - ebből: foglalkoztatottnak adott előlegek	0	0	0
151	D/III/1f - ebből: túlfizetések, téves és visszajáró kifizetések	72 199	0	0
152	D/III/2 Továbbadási célból folyósított támogatások, ellátások elszámolása	0	0	0
153	D/III/3 Más által beszédett bevételek elszámolása	0	0	0
154	D/III/4 Forgótőke elszámolása	1 970 000	0	2 100 000
155	D/III/5 Vagyonkezelésbe adott eszközökkel kapcsolatos visszapótlási követelés elszámolása	2 984 935 431	0	2 984 935 431
156	D/III/6 Nem társadalombiztosítás pénzügyi alapjait terhelő kifizetett ellátások megtérítésének elszámolása	0	0	0
157	D/III/7 Folyósított, megelőlegezett társadalombiztosítási és családtámogatási ellátások elszámolása	8	0	0
158	D/III/8 Részesedésszerzés esetén átadott eszközök	0	0	0
159	D/III/9 Letétre, megőrzésre, fedezetkezelésre átadott pénzeszközök, biztosítékok	0	0	0
160	D/III Követelés jellegű sajátos elszámolások ($=D/III/1+...+D/III/9$)	2 987 186 134	0	2 991 350 377
161	D) KÖVETELÉSEK ($=D/I+D/II+D/III$)	6 196 753 267	0	5 940 943 903
162	E/I/1 Adott előleghez kapcsolódó előzetesen felszámított levonható általános forgalmi adó	0	0	0

Ssz	Megnevezés	Előző időszak	Módosítá sok	Tárgyi időszak
163	E/I/2 Más előzetesen felszámított levonható általános forgalmi adó	82 237 275	0	26 681 021
164	E/I/3 Adott előleghez kapcsolódó előzetesen felszámított nem levonható általános forgalmi adó	0	0	0
165	E/I/4 Más előzetesen felszámított nem levonható általános forgalmi adó	0	0	0
166	E/I Előzetesen felszámított általános forgalmi adó elszámolása (=E/I/1+...+E/I/4)	82 237 275	0	26 681 021
167	E/II/1 Kapott előleghez kapcsolódó fizetendő általános forgalmi adó	-1 393 200	0	-1 393 200
168	E/II/2 Más fizetendő általános forgalmi adó	-76 679 828	0	-37 969 514
169	E/II Fizetendő általános forgalmi adó elszámolása (=E/II/1+E/II/2)	-78 073 028	0	-39 362 714
170	E/III/1 December havi illetmények, munkabérek elszámolása	0	0	0
171	E/III/2 Utalványok, bérletek és más hasonló, készpénz-helyettesítő fizetési eszköznek nem minősülő eszközök elszámolásai	0	0	0
172	E/III Egyéb sajátos eszközoldali elszámolások (=E/III/1+E/III/2)	0	0	0
173	E) EGYÉB SAJÁTOS ELSZÁMOLÁSOK (=E/I+E/II+E/III)	4 164 247	0	-12 681 693
174	F/1 Eredményszemléletű bevételek aktív időbeli elhatárolása	0	0	70 548 273
175	F/2 Költségek, ráfordítások aktív időbeli elhatárolása	16 884 080	0	18 134 578
176	F/3 Halasztott ráfordítások	0	0	0
177	F) AKTÍV IDŐBELI ELHATÁROLÁSOK (=F/1+F/2+F/3)	16 884 080	0	88 682 851
178	ESZKÖZÖK ÖSSZESEN (=A+B+C+D+E+F)	82 347 075 929	0	85 087 688 420
179	G/I Nemzeti vagyoni induláskori értéke	65 721 263 025	0	65 721 263 025
180	G/II Nemzeti vagyoni változásai	99 437 541	0	114 967 258
181	G/III Egyéb eszközök induláskori értéke és változásai	4 525 785 634	0	4 525 785 634
182	G/IV Felhalmozott eredmény	-12 330 326 690	0	-14 391 026 852
183	G/V Eszközök értékhelyesbítésének forrása	0	0	0
184	G/VI Mérleg szerinti eredmény	-2 060 700 162	0	2 821 425 119
185	G/ SAJÁT TŐKE (= G/I+...+G/VI)	55 955 459 348	0	58 792 414 184
186	H/I/1 Költségvetési évben esedékes kötelezettségek személyi juttatásokra	0	0	0
187	H/I/2 Költségvetési évben esedékes kötelezettségek munkaadókat terhelő járulékokra és szociális hozzájárulási adóra	0	0	0
188	H/I/3 Költségvetési évben esedékes kötelezettségek dologi kiadásokra	0	0	0
189	H/I/4 Költségvetési évben esedékes kötelezettségek ellátottak pénzbeli juttatásaira	0	0	0
190	H/I/5 Költségvetési évben esedékes kötelezettségek egyéb működési célú kiadásokra (>=H/I/5a+H/I/5b)	0	0	0
191	H/I/5a - ebből: költségvetési évben esedékes kötelezettségek működési célú visszatérítendő támogatások, kölcsönök törlesztésére államháztartáson belülről	0	0	0
192	H/I/5b - ebből: költségvetési évben esedékes kötelezettségek működési célú támogatásokra az Európai Uniónak	0	0	0
193	H/I/6 Költségvetési évben esedékes kötelezettségek beruházásokra	0	0	0
194	H/I/7 Költségvetési évben esedékes kötelezettségek felújításokra	0	0	0
195	H/I/8 Költségvetési évben esedékes kötelezettségek egyéb felhalmozási célú kiadásokra (>=H/I/8a+H/I/8b)	0	0	0
196	H/I/8a - ebből: költségvetési évben esedékes kötelezettségek felhalmozási célú visszatérítendő támogatások, kölcsönök törlesztésére államháztartáson belülről	0	0	0
197	H/I/8b - ebből: költségvetési évben esedékes kötelezettségek felhalmozási célú támogatásokra az Európai Uniónak	0	0	0

Ssz	Megnevezés	Előző időszak	Módosítá sok	Tárgyi időszak
198	H/I/9 Költségvetési évben esedékes kötelezettségek finanszírozási kiadásokra (>=H/I/9a+...+H/I/9l)	0	0	0
199	H/I/9a - ebből: költségvetési évben esedékes kötelezettségek hosszú lejáratú hitelek, kölcsönök törlesztésére pénzügyi vállalkozásnak	0	0	0
200	H/I/9b - ebből: költségvetési évben esedékes kötelezettségek rövid lejáratú hitelek, kölcsönök törlesztésére pénzügyi vállalkozásnak	0	0	0
201	H/I/9c - ebből: költségvetési évben esedékes kötelezettségek kincstárjegyek beváltására	0	0	0
202	H/I/9d - ebből: költségvetési évben esedékes kötelezettségek éven belüli lejáratú belföldi értékpapírok beváltására	0	0	0
203	H/I/9e - ebből: költségvetési évben esedékes kötelezettségek belföldi kötvények beváltására	0	0	0
204	H/I/9f - ebből: költségvetési évben esedékes kötelezettségek éven túli lejáratú belföldi értékpapírok beváltására	0	0	0
205	H/I/9g - ebből: költségvetési évben esedékes kötelezettségek államháztartáson belüli megelőlegezések visszafizetésére	0	0	0
206	H/I/9h - ebből: költségvetési évben esedékes kötelezettségek pénzügyi lízing kiadásaira	0	0	0
207	H/I/9i - ebből: költségvetési évben esedékes kötelezettségek külföldi értékpapírok beváltására	0	0	0
208	H/I/9j - ebből: költségvetési évben esedékes kötelezettségek hitelek, kölcsönök törlesztésére külföldi kormányoknak és nemzetközi szervezeteknek	0	0	0
209	H/I/9k - ebből: költségvetési évben esedékes kötelezettségek hitelek, kölcsönök törlesztésére külföldi pénzintézeteknek	0	0	0
210	H/I/9l - ebből: költségvetési évben esedékes kötelezettségek váltókiadásokra	0	0	0
211	H/I Költségvetési évben esedékes kötelezettségek (=H/I/1+...+H/I/9)	0	0	0
212	H/II/1 Költségvetési évet követően esedékes kötelezettségek személyi juttatásokra	165 036	0	0
213	H/II/2 Költségvetési évet követően esedékes kötelezettségek munkaadókat terhelő járulékokra és szociális hozzájárulási adóra	0	0	0
214	H/II/3 Költségvetési évet követően esedékes kötelezettségek dologi kiadásokra	164 203 848	0	0
215	H/II/4 Költségvetési évet követően esedékes kötelezettségek ellátottak pénzbeli juttatásaira	0	0	0
216	H/II/5 Költségvetési évet követően esedékes kötelezettségek egyéb működési célú kiadásokra (>=H/II/5a+H/II/5b)	5 198 960	0	0
217	H/II/5a - ebből: költségvetési évet követően esedékes kötelezettségek működési célú visszatérítendő támogatások, kölcsönök törlesztésére államháztartáson belülré	0	0	0
218	H/II/5b - ebből: költségvetési évet követően esedékes kötelezettségek működési célú támogatásokra az Európai Uniónak	0	0	0
219	H/II/6 Költségvetési évet követően esedékes kötelezettségek beruházásokra	7 612 360	0	0
220	H/II/7 Költségvetési évet követően esedékes kötelezettségek felújításokra	84 324 190	0	0
221	H/II/8 Költségvetési évet követően esedékes kötelezettségek egyéb felhalmozási célú kiadásokra (>=H/II/8a+H/II/8b)	56 925	0	0
222	H/II/8a - ebből: költségvetési évet követően esedékes kötelezettségek felhalmozási célú visszatérítendő támogatások, kölcsönök törlesztésére államháztartáson belülré	0	0	0
223	H/II/8b - ebből: költségvetési évet követően esedékes kötelezettségek felhalmozási célú támogatásokra az Európai Uniónak	0	0	0

Ssz	Megnevezés	Előző időszak	Módosítá sok	Tárgyi időszak
224	H/II/9 Költségvetési évet követően esedékes kötelezettségek finanszírozási kiadásokra (>=H/II/9a+...+H/II/9j)	981 250 564	0	1 155 674 758
225	H/II/9a - ebből: költségvetési évet követően esedékes kötelezettségek hosszú lejáratú hitelek, kölcsönök törlesztésére pénzügyi vállalkozásnak	786 997 083	0	902 438 796
226	H/II/9b - ebből: költségvetési évet követően esedékes kötelezettségek kincstárjegyek beváltására	0	0	0
227	H/II/9c - ebből: költségvetési évet követően esedékes kötelezettségek belföldi kötvények beváltására	0	0	0
228	H/II/9d - ebből: költségvetési évet követően esedékes kötelezettségek éven túli lejáratú belföldi értékpapírok beváltására	0	0	0
229	H/II/9e - ebből: költségvetési évet követően esedékes kötelezettségek államháztartáson belüli megelőlegezések visszafizetésére	194 253 481	0	253 235 962
230	H/II/9f - ebből: költségvetési évet követően esedékes kötelezettségek pénzügyi lízing kiadásaira	0	0	0
231	H/II/9g - ebből: költségvetési évet követően esedékes kötelezettségek külföldi értékpapírok beváltására	0	0	0
232	H/II/9h - ebből: költségvetési évet követően esedékes kötelezettségek hitelek, kölcsönök törlesztésére külföldi kormányoknak és nemzetközi szervezeteknek	0	0	0
233	H/II/9i - ebből: költségvetési évet követően esedékes kötelezettségek külföldi hitelek, kölcsönök törlesztésére külföldi pénzintézeteknek	0	0	0
234	H/II/9j - ebből: költségvetési évet követően esedékes kötelezettségek váltókiadásokra	0	0	0
235	H/II Költségvetési évet követően esedékes kötelezettségek (=H/II/1+...+H/II/9)	1 242 811 883	0	1 155 674 758
236	H/III/1 Kapott előlegek	467 375 953	0	457 786 441
237	H/III/2 Továbbadási célból folyósított támogatások, ellátások elszámolása	0	0	0
238	H/III/3 Más szervezetet megillető bevételek elszámolása	163 327	0	243 792
239	H/III/4 Forgótöke elszámolása (Kincstár)	0	0	0
240	H/III/5 Nemzeti vagyonba tartozó befektetett eszközökkel kapcsolatos egyes kötelezettség jellegű sajátos elszámolások	0	0	0
241	H/III/6 Nem társadalombiztosítás pénzügyi alapjait terhelő kifizetett ellátások megtérítésének elszámolása	0	0	0
242	H/III/7 Letétre, megőrzésre, fedezetkezelésre átvett pénzeszközök, biztosítékok	87 238 695	0	74 377 673
243	H/III/8 Nemzetközi támogatási programok pénzeszközei	0	0	0
244	H/III/9 Államadósság Kezelő Központ Zrt.-nél elhelyezett fedezeti betétek	0	0	0
245	H/III Kötelezettség jellegű sajátos elszámolások (=H/III/1+...+H/III/10)	554 777 975	0	532 407 906
246	H) KÖTELEZETTSÉGEK (=H/I+H/II+H/III)	1 797 589 858	0	1 688 082 664
247	D) KINCSTÁRI SZÁMLAVEZETÉSEL KAPCSOLATOS ELSZÁMOLÁSOK	0	0	0
248	J/1 Eredményzempléletű bevételek passzív időbeli elhatárolása	3 757 006 736	0	3 519 334 237
249	J/2 Költségek, ráfordítások passzív időbeli elhatárolása	12 167 896	0	123 861 698
250	J/3 Halasztott eredményzempléletű bevételek	20 824 852 091	0	20 963 995 637
251	J) PASSZÍV IDŐBELI ELHATÁROLÁSOK (=J/1+J/2+J/3)	24 594 026 723	0	24 607 191 572
252	FORRÁSOK ÖSSZESEN (=G+H+I+J)	82 347 075 929	0	85 087 688 420

Intézmények vagyonkimutatása
2025. december 31.

Forintban

Megnevezés	Törzsvagyon				Üzleti vagyon	Idegen ingatlanhoz kapcsolódó vagyon	Mind - összesen
	Forgalom-képtelen	Nemzetgazdasági szempontból kiemelt jelentőségű	Korlátozottan forgalom-képes	Összesen			
ESZKÖZÖK							
A) Nemzeti vagyonba tartozó befektetett eszközök	81 037 267	0	14 409 812 612	14 490 849 879	276 873 167	0	14 767 723 046
I. Immateriális javak	0	0	29 200 020	29 200 020	0	0	29 200 020
II. Tárgyi eszközök	81 037 267	0	14 380 612 592	14 461 649 859	276 873 167	0	14 738 523 026
1. Ingatlanok és kapcsolódó vagyoni értékű jogok	81 037 267	0	14 018 729 607	14 099 766 874	0	0	14 099 766 874
1.1. Helyi közutak és műtárgyaik	0	0	0	0	0	0	0
1.2. Terek, parkok	0	0	0	0	0	0	0
1.3. Köztemetők	0	0	0	0	0	0	0
1.4. Közművek (víz, gáz, csatorna, távfűtés, világítás)	0	0	0	0	0	0	0
1.5. Lakások, nem lakás céljára szolgáló helyiségek	0	0	0	0	0	0	0
1.6. A helyi önkormányzat felügyelete alá tartozó költségvetési szervek ingatlanai	81 037 267	0	12 625 676 604	12 706 713 871	0	0	12 706 713 871
1.7. Telkek, földterületek	0	0	1 381 338 888	1 381 338 888	0	0	1 381 338 888
1.8. Egyéb ingatlanok és kapcsolódó vagyoni értékű jogok	0	0	11 714 115	11 714 115	0	0	11 714 115
2. Gépek, berendezések, felszerelések, járművek	0	0	351 209 175	351 209 175	153 127 150	0	504 336 325
4. Beruházások, felújítások	0	0	10 673 810	10 673 810	123 746 017	0	134 419 827
III. Befektetett pénzügyi eszközök	0	0	0	0	0	0	0
1. Tartós részesedés	0	0	0	0	0	0	0
2. Tartós hitelviszonyt megtestesítő értékpapírok	0	0	0	0	0	0	0
IV. Koncesszióba, vagyonkezelésbe adott eszközök	0	0	0	0	0	0	0
1. Koncesszióba, vagyonkezelésbe adott eszközök	0	0	0	0	0	0	0
B) Nemzeti vagyonba tartozó forgóeszközök	0	0	0	0	53 860 571	0	53 860 571
I. Készletek	0	0	0	0	53 860 571	0	53 860 571
II. Értékpapírok	0	0	0	0	0	0	0
C) Pénzeszközök	0	0	0	0	1 262 279 581	0	1 262 279 581
I. Lekötött betétek	0	0	0	0	0	0	0
II. Pénztárok, csekkek, betétkönyvek	0	0	0	0	241 740	0	241 740
III. Forintszámlák	0	0	0	0	1 262 037 841	0	1 262 037 841
IV. Devizaszámlák	0	0	0	0	0	0	0
Eszközök A),B),C), mérlegfőcsoport összesen:	81 037 267	0	14 409 812 612	14 490 849 879	1 593 013 319	0	16 083 863 198

KÖNYVVITELI MÉRLEGEN KÍVÜLI TÉTELEK**Könyvviteli mérlegen kívüli eszközök**

"0"-ra leírt, de használatban lévő eszközök bruttó értéke	19 565 820	0	1 208 739 456	1 228 305 276	1 163 168 802	0	2 391 474 078
Immateriális javak	2 622 307	0	606 072 816	608 695 123	3 247 127	0	611 942 250
- ebből: kisértékű Immateriális javak	2 622 307	0	24 082 853	26 705 160	3 247 127	0	29 952 287
Tárgyi eszközök	16 943 513	0	602 666 640	619 610 153	1 159 921 675	0	1 779 531 828
- Ingatlanok	0	0	4 114 352	4 114 352	214 000	0	4 328 352
- Gépek, berendezések, felszerelések, járművek	40 617 826	0	816 388 846	857 006 672	1 960 143 804	0	2 817 150 476
- ebből: kisértékű tárgyi eszközök	0	0	371 762 832	371 762 832	947 629 013	0	1 319 391 845
01. BEFEKTETETT ESZKÖZÖK	0	0	0	0	0	0	0
011. Államháztartáson belüli vagyonkezelésbe adott eszközök	0	0	0	0	0	0	0
012. Bérbe vett befektetett eszközök	0	0	0	0	0	0	0
013. Letétbe, bizományba, üzemeltetésre átvett befektetett eszközök	0	0	0	0	0	0	0
014. PPP konstrukcióban használt befektetett eszközök	0	0	0	0	0	0	0
02. KÉSZLETEK	0	0	0	0	0	0	0
021. Bérbe vett készletek	0	0	0	0	0	0	0
022. Letétbe, bizományba átvett készletek	0	0	0	0	0	0	0
023. Intervenciók készletek	0	0	0	0	0	0	0
Kulturális javak és régészeti leletek állománya	0	0	6 431 837	6 431 837	60 124 046	0	66 555 883

Önkormányzat (kölségvetési szervek nélkül) vagyonkimutatás
2025. december 31.

forintban

Megnevezés	Törzsvagyon				Üzleti vagyon	Idegen ingatlanhoz kapcsolódó vagyon	Mindösszesen
	Forgalomképtelen	Nemzetgazdasági szempontból kiemelt jelentőségű	Korlátozottan forgalomképes	Összesen			

ESZKÖZÖK

A) Nemzeti vagyonba tartozó befektetett eszközök 43 588 148 894 0 16 899 287 872 60 487 436 766 10 488 405 372 668 496 894 71 644 339 032

I. Immateriális javak 0 0 209 300 423 209 300 423 14 408 193 223 708 616

II. Tárgyi eszközök 43 588 148 894 0 13 900 234 449 57 488 383 343 10 473 997 179 668 496 894 68 630 877 416

1. Ingatlanok és kapcsolódó vagyoni értékű jogok 43 588 148 894 0 12 379 396 894 55 967 745 788 6 822 846 939 668 496 894 63 459 089 621

1.1. Helyi közutak és műtárgyaik 12 020 972 296 112 300 163 12 133 272 459 62 393 470 555 706 367 12 751 372 296

1.2. Terek, parkok 2 435 548 507 19 276 349 2 454 824 856 75 882 399 915 283 2 531 622 538

1.3. Köztemetők 56 824 594 56 824 594 56 824 594 56 824 594

1.4. Közművek (víz, gáz, csatorna, távfűtés, világítás) 4 989 378 158 4 989 378 158 79 864 4 989 458 022

1.5. Lakások, nem lakás céljára szolgáló helyiségek 3 179 958 2 884 386 524 2 887 566 482 3 121 031 471 80 980 191 6 089 578 144

1.6. A helyi önkormányzat felügyelete alá tartozó költségvetési szervek ingatlanai 0 0 0 0 0 0 0

1.7. Telkek, földterületek 24 424 383 091 785 840 515 25 210 223 606 3 063 594 431 28 273 818 037

1.8. Egyéb ingatlanok és kapcsolódó vagyoni értékű jogok 4 647 240 448 3 588 415 185 8 235 653 633 499 865 304 30 895 053 8 766 415 990

2. Gépek, berendezések, felszerelések, járművek 1 513 132 555 1 513 132 555 250 605 475 1 763 738 030

4. Beruházások, felújítások 7 505 000 7 505 000 3 400 544 765 3 408 049 765

III. Befektetett pénzügyi eszközök 0 0 2 789 753 000 2 789 753 000 0 0 2 789 753 000

1. Tartós részesedés 2 789 753 000 2 789 753 000 2 789 753 000

2. Tartós hitelviszonyt megtestesítő értékpapírok 0 0 0

IV. Koncesszióba, vagyonkezelésbe adott eszközök 0 0 0 0 0 0 0

1. Koncesszióba, vagyonkezelésbe adott eszközök 0 0 0 0 0 0

B) Nemzeti vagyonba tartozó forgóeszközök 0 1 226 624 1 226 624

I. Készletek 0 1 226 624 1 226 624

II. Értékpapírok 0 0 0

C) Pénzeszközök 0 7 425 177 703 7 425 177 703

I. Lekötött betétek 0 0 0

II. Pénztárak, csekkek, betétkönyvek 0 316 855 316 855

III. Forintszámlák 0 7 422 233 724 7 422 233 724

IV. Devizaszámlák 0 2 627 124 2 627 124

Eszközök A),B),C), mérlegfőcsoport összesen: 43 588 148 894 0 16 899 287 872 60 487 436 766 17 914 809 699 668 496 894 79 070 743 359

KÖNYVVITELI MÉRLEGEN KÍVÜLI TÉTELEK**Könyvviteli mérlegen kívüli eszközök**

"0"-ra leírt, de használatban lévő eszközök bruttó értéke 0 0 398 147 963 398 147 963 213 600 0 398 361 563

Immateriális javak 398 147 963 398 147 963 213 600 398 361 563

- ebből: kisértékű Immateriális javak 510 500 510 500 510 500

Tárgyi eszközök 0 0 0 0

- Ingatlanok 2 822 698 53 687 234 56 509 932 49 485 358 68 481 529 174 476 819

- Gépek, berendezések, felszerelések, járművek 560 948 360 560 948 360 490 429 307 1 051 377 667

- ebből: kisértékű tárgyi eszközök 150 058 151 150 058 151 150 058 151

01. BEFEKTETETT ESZKÖZÖK 5 000 000 0 24 000 249 280 24 005 249 280 0 0 24 005 249 280

011. Államháztartáson belüli vagyonkezelésbe adott eszközök 24 000 249 280 24 000 249 280 24 000 249 280

012. Bérbe vett befektetett eszközök 5 000 000 5 000 000 5 000 000

013. Letétbe, bizományba, üzemeltetésre átvett befektetett eszközök 0 0 0

014. PPP konstrukcióban használt efektetett eszközök 0 0 0

02. KÉSZLETEK 0 0 0 0

021. Bérbe vett készletek 0 0 0

022. Letétbe, bizományba átvett készletek 0 0 0

023. Intervenciós készletek 0 0 0

Kulturális javak és régészeti leletek állománya 284 573 736 284 573 736 185 093 469 469 667 205

Összesített kimutatás az immateriális javak, tárgyi eszközök koncesszióba, vagyonkezelésbe adott eszközök állományának alakulásáról
2025. évben

Ft-ban

Ssz	Megnevezés	Immateriális javak	Ingyatlanok és kapcsolódó vagyoni értékű jogok	Gépek, berendezések, felszerelések, járművek	Beruházások és felújítások	Koncesszióba, vagyonkezelésbe adott eszközök	Összesen
01	Tárgyévi nyitó állomány (előző évi záró állomány)	1 356 324 490	101 620 072 489	7 520 063 884	3 563 314 272	0	114 059 775 135
02	Immateriális javak beszerzése, nem aktivált beruházások	9 446 135	0	0	358 036 770	0	367 482 905
03	Nem aktivált felújítások	0	0	0	158 958 687	0	158 958 687
04	Beruházásokból, felújításokból aktivált érték	0	351 660 110	183 688 165	0	0	535 348 275
05	Térítésmentes átvétel	0	103 639 689	8 710 701	0	0	112 350 390
06	Alapításkori átvétel, vagyonkezelésbe vétel miatti átvétel, vagyonkezelői jog visszavétele	0	67 393 847	176 195 186	27 265 606	0	270 854 639
07	Egyéb növekedés	101 194 626	4 351 535 437	615 520 452	2 285 000	134 403 228	5 204 938 743
08	Összes növekedés (=02+...+07)	110 640 761	4 874 229 083	984 114 504	546 546 063	134 403 228	6 649 933 639
09	Értékesítés	0	406 859 552	14 318 377	0	0	421 177 929
10	Hiány, selejtezés, megsemmisülés	6 656 322	20 745 345	120 375 892	0	0	147 777 559
11	Térítésmentes átadás	223 621	3 591 000	9 327 557	0	0	13 142 178
12	Költségvetési szerv, társulás alapításkori átadás, vagyonkezelésbe adás miatti átadás, vagyonkezelői jog visszaadása	0	68 485 587	180 749 549	25 648 029	0	274 883 165
13	Egyéb csökkenés	94 362 208	585 800 195	144 318 477	535 348 275	0	1 359 829 155
14	Összes csökkenés (=09+...+13)	108 550 417	4 845 403 325	1 055 014 923	565 105 843	0	6 574 074 508
15	Bruttó érték összesen (=01+08-14)	1 358 414 834	101 648 898 247	7 449 163 465	3 544 754 492	134 403 228	114 135 634 266
16	Terv szerinti értékcsökkenés nyitó állománya	1 068 383 378	21 698 863 638	4 316 753 302	0	0	27 084 000 318
17	Terv szerinti értékcsökkenés növekedése	131 803 306	2 631 493 819	1 328 426 045	0	134 403 228	4 226 126 398
18	Terv szerinti értékcsökkenés csökkenése	94 680 486	240 315 805	464 090 237	0	0	799 086 528
19	Terv szerinti értékcsökkenés záró állománya (=16+17-18)	1 105 506 198	24 090 041 652	5 181 089 110	0	134 403 228	30 511 040 188
20	Terven felüli értékcsökkenés nyitó állománya	0	0	0	0	0	0
21	Terven felüli értékcsökkenés növekedés	10 530	12 237 113	4 465 008	2 285 000	0	18 997 651
22	Terven felüli értékcsökkenés visszairás, kivezetés	10 530	12 237 113	4 465 008	0	0	16 712 651
23	Terven felüli értékcsökkenés záró állománya (=20+21-22)	0	0	0	2 285 000	0	2 285 000
24	Értékcsökkenés összesen (=19+23)	1 105 506 198	24 090 041 652	5 181 089 110	2 285 000	134 403 228	30 513 325 188
25	Eszközök nettó értéke (=15-24)	252 908 636	77 558 856 595	2 268 074 355	3 542 469 492	0	83 622 309 078
26	Teljesen (0-ig) leírt eszközök bruttó értéke	1 020 020 291	409 190 933	3 774 638 649	0	0	5 203 849 873

Kimutatás az immateriális javak, tárgyi eszközök koncesszióba, vagyonkezelésbe adott eszközök állományának alakulása az intézményeknél 2025. évben

Ssz	Megnevezés	Immateriális javak	Ingatlanok és kapcsolódó vagyoni értékű jogok	Gépek, berendezések, felszerelések, járművek	Beruházások és felújítások	Koncesszióba, vagyonkezelésbe adott eszközök	Összesen
01	Tárgyévi nyitó állomány (előző évi záró állomány)	727 795 845	15 479 154 682	3 233 642 157	133 200 667	0	19 573 793 351
02	Immateriális javak beszerzése, nem aktivált beruházások	279 135	0	0	176 939 179	0	177 218 314
03	Nem aktivált felújítások	0	0	0	47 263 701	0	47 263 701
04	Beruházásokból, felújításokból aktivált érték	0	117 549 815	132 699 611	0	0	250 249 426
05	Térítésmentes átvétel	0	0	8 710 701	0	0	8 710 701
06	Alapításkori átvétel, vagyonkezelésbe vétel miatti átvétel, vagyonkezelői jog	0	0	0	27 265 606	0	27 265 606
07	Egyéb növekedés	91 689 426	3 775 013 513	611 986 112	2 285 000	0	4 480 974 051
08	Összes növekedés (=02+...+07)	91 968 561	3 892 563 328	753 396 424	253 753 486	0	4 991 681 799
09	Értékesítés	0	0	4 328 377	0	0	4 328 377
10	Hiány, selejtezés, megsemmisülés	6 452 424	1 500 000	83 022 709	0	0	90 975 133
11	Térítésmentes átadás	223 621	0	0	0	0	223 621
12	Költségvetési szerv, társulás alapításkori átadás, vagyonkezelésbe adás miatti	0	67 393 847	168 468 736	0	0	235 862 583
13	Egyéb csökkenés	84 857 008	9 278 271	6 380 909	250 249 426	0	350 765 614
14	Összes csökkenés (=09+...+13)	91 533 053	78 172 118	262 200 731	250 249 426	0	682 155 328
15	Bruttó érték összesen (=01+08-14)	728 231 353	19 293 545 892	3 724 837 850	136 704 727	0	23 883 319 822
16	Terv szerinti értékcsökkenés nyitó állománya	665 378 784	3 997 639 196	2 730 943 645	0	0	7 393 961 625
17	Terv szerinti értékcsökkenés növekedése	124 895 937	1 221 879 790	750 974 542	0	0	2 097 750 269
18	Terv szerinti értékcsökkenés csökkenése	91 243 388	25 740 068	261 416 662	0	0	378 400 118
19	Terv szerinti értékcsökkenés záró állománya (=16+17-18)	699 031 333	5 193 778 918	3 220 501 525	0	0	9 113 311 776
20	Terven felüli értékcsökkenés nyitó állománya	0	0	0	0	0	0
21	Terven felüli értékcsökkenés növekedés	10 530	1 211 161	249 462	2 285 000	0	3 756 153
22	Terven felüli értékcsökkenés visszairás, kivezetés	10 530	1 211 161	249 462	0	0	1 471 153
23	Terven felüli értékcsökkenés záró állománya (=20+21-22)	0	0	0	2 285 000	0	2 285 000
24	Értékcsökkenés összesen (=19+23)	699 031 333	5 193 778 918	3 220 501 525	2 285 000	0	9 115 596 776
25	Eszközök nettó értéke (=15-24)	29 200 020	14 099 766 974	504 336 325	134 419 727	0	14 767 723 046
26	Teljesen (0-ig) leírt eszközök bruttó értéke	621 658 728	234 714 114	2 857 664 210	0	0	3 714 037 052

Ft-ban

Kimutatás az immateriális javak, tárgyi eszközök koncesszióba, vagyonkezelésbe adott eszközök állományának alakulása az Önkormányzatnál (kötségvetési szervek nélkül) 2025. évben

Ft-ban

Ssz	Megnevezés	Immateriális javak	Ingtatlanok és kapcsolódó vagyoni értékű jogok	Gépek, berendezések, felszerelések, járművek	Tenyészállatok	Beruházások és felújítások	Koncesszióba, vagyonkezelésbe adott eszközök	Összesen
01	Tárgyévi nyitó állomány (előző évi záró állomány)	621 220 379	82 380 996 161	3 700 496 656	0	3 426 004 066	0	90 128 717 262
02	Immateriális javak beszerzése, nem aktivált beruházások	9 167 000	0	0	0	181 097 591	0	190 264 591
03	Nem aktivált felújítások	0	0	0	0	111 694 986	0	111 694 986
04	Beruházásokból, felújításokból aktivált érték	0	234 110 295	50 988 554	0	0	0	285 098 849
05	Térítésmentes átvétel	0	103 639 689	0	0	0	0	103 639 689
06	Alapításkori átvétel, vagyonkezelésbe vétel miatti átvétel, vagyonkezelői jog visszavétele	0	67 393 847	176 195 186	0	0	0	243 589 033
07	Egyéb növekedés	9 505 200	576 521 924	3 534 340	0	0	134 403 228	723 964 692
08	Összes növekedés (=02+...+07)	18 672 200	981 665 755	230 718 080	0	292 792 577	134 403 228	1 658 251 840
09	Értékesítés	0	406 859 552	9 990 000	0	0	0	416 849 552
10	Hiány, selejtezés, megsemmisülés	203 898	19 245 345	37 353 183	0	0	0	56 802 426
11	Térítésmentes átadás	0	3 591 000	9 327 557	0	0	0	12 918 557
12	Kötségvetési szerv, társulás alapításkori átadás, vagyonkezelésbe adás miatti átadás, vagyonkezelői jog visszaadása	0	1 091 740	12 280 813	0	25 648 029	0	39 020 582
13	Egyéb csökkenés	9 505 200	576 521 924	137 937 568	0	285 098 849	0	1 009 063 541
14	Összes csökkenés (=09+...+13)	9 709 098	1 007 309 561	206 889 121	0	310 746 878	0	1 534 654 658
15	Bruttó érték összesen (=01+08-14)	630 183 481	82 355 352 355	3 724 325 615	0	3 408 049 765	134 403 228	90 252 314 444
16	Terv szerinti értékcsökkenés nyitó állománya	403 004 594	17 701 224 442	1 585 809 657	0	0	0	19 690 038 693
17	Terv szerinti értékcsökkenés növekedése	6 907 369	1 409 614 029	577 451 503	0	0	134 403 228	2 128 376 129
18	Terv szerinti értékcsökkenés csökkenése	3 437 098	214 575 737	202 673 575	0	0	0	420 686 410
19	Terv szerinti értékcsökkenés záró állománya (=16+17-18)	406 474 865	18 896 262 734	1 960 587 585	0	0	134 403 228	21 397 728 412
20	Terven felüli értékcsökkenés nyitó állománya	0	0	0	0	0	0	0
21	Terven felüli értékcsökkenés növekedés	0	11 025 952	4 215 546	0	0	0	15 241 498
22	Terven felüli értékcsökkenés visszairás, kivezetés	0	11 025 952	4 215 546	0	0	0	15 241 498
23	Terven felüli értékcsökkenés záró állománya (=20+21-22)	0	0	0	0	0	0	0
24	Értékcsökkenés összesen (=19+23)	406 474 865	18 896 262 734	1 960 587 585	0	0	134 403 228	21 397 728 412
25	Eszközök nettó értéke (=15-24)	223 708 616	63 459 089 621	1 763 738 030	0	3 408 049 765	0	68 854 586 032
26	Teljesen (0-ig) leírt eszközök bruttó értéke	398 361 563	174 476 819	916 974 439	0	0	0	1 489 812 821

Az önkormányzati vagyon mutatószámai 2025. december 31-i állapot szerint

Megnevezés	Bruttó érték (Ft)	Értécsökkenési leírás (Ft)	Nettó érték (Ft)	Korszerűségi szint %-a	Elhasználódási szint %-a
Vagyoni értékű jogok	331 507 853	236 836 830	94 671 023	28,6	71,4
Szellemi termékek	298 675 628	169 638 035	129 037 593	43,2	56,8
Egyéb vagyoni értékű jogok					
Immateriális javak összesen	630 183 481	406 474 865	223 708 616	35,5	64,5
Földterület	491 887 629		491 887 629	100,0	0,0
Telek	27 781 930 408		27 781 930 408	100,0	0,0
Épület	8 502 375 379	2 412 797 235	6 089 578 144	71,6	28,4
Egyéb építmény	45 405 045 214	16 451 890 584	28 953 154 630	63,8	36,2
Ingtatlanhoz kapcsolódó vagy.értékű jog	174 113 725	31 574 915	142 538 810	81,9	18,1
Ingtatlanok összesen	82 355 352 355	18 896 262 734	63 459 089 621	77,1	22,9
Ügyvitel és számítástechnika	227 621 904	217 148 391	10 473 513	4,6	95,4
- <i>Ügyvitel és számítástechnika kisértékű tárgyi eszközök nélkül</i>	218 634 148	208 160 635	10 473 513	4,8	95,2
Egyéb gép berendezés	3 102 141 167	1 829 232 576	1 272 908 591	41,0	59,0
- <i>Egyéb gép berendezés kisértékű tárgyi eszközök nélkül</i>	2 961 070 772	1 688 162 181	1 272 908 591	43,0	57,0
Kulturális javak	469 141 824		469 141 824	100,0	0,0
Járművek	59 823 948	48 609 846	11 214 102	18,7	81,3
Gép, berendezések, járművek összesen	3 858 728 843	2 094 990 813	1 763 738 030	45,7	54,3
Vagy. kez. átadott immateriális javak					
Vagy. kez. átadott szellemi termék					
Vagy. kez. átadott földterület					
Vagy. kez. átadott telek					
Vagy. kez. átadott épület					
Vagy. kez. átadott egyéb építmény					
Vagy. kez. átadott építm.kapcsolódó vagy.értékű jog					
Vagy. kez. átadott ügyvitel és számítástech					
Vagy. kez. átadott egyéb gép, berendezés					
Vagy. kez. átadott jármű					
Vagyonkezelésre átadott összesen	0	0	0		
Immateriális javak és tárgyi eszközök összesen	86 844 264 679	21 397 728 412	65 446 536 267	75,4	24,6
Intézményi - immateriális javak	728 231 353	699 031 333	29 200 020	4,0	96,0
Intézményi - ingatlanok	19 293 545 892	5 193 778 918	14 099 766 974	73,1	26,9
Intézményi - gép, berendezés, felszerelés, jármű	3 724 837 850	3 220 501 525	504 336 325	13,5	86,5
- <i>Intézményi - gép, berendezés, felszerelés, jármű kisértékű tárgyi eszközök nélkül</i>	2 410 961 945	1 904 950 824	506 011 121	21,0	79,0
Intézményi összesen	23 746 615 095	9 113 311 776	14 633 303 319	61,6	38,4
Önkormányzat	110 590 879 774	30 511 040 188	80 079 839 586	72,4	27,6

Az önkormányzati vagyon néhány természetes mutatója 2025. december 31-i állapot szerint

Önkormányzati ingatlan állomány megoszlása

Megnevezés	Előfordulás (db)	Földrészlet	
		ha	m ²
Beépítetlen terület összesen	3140	1058	903
Beépített terület összesen	1189	211	5419
Egyéb önálló ingatlan összesen	660		
Önkormányzati ingatlan állomány	4989	1271	3385
100%-os önkormányzati tulajdon	4265	1155	7220
Más önkormányzattal közös tulajdon	21	43	2450
Más szervvel magánszemélyel közös tulajdon	703	70	6622

Beépítetlen földterület állományának megoszlása 2025. december 31-én

Megnevezés	Belterület		Külterület		Összesen	
	ha	m ²	ha	m ²	ha	m ²
Termőföld	1	8658	455	4556	457	3214
Művelés alól kivett	35	529	141	9991	177	520
Zöldterület	118	2422	27	2490	145	4912
- ebből - Játsszótér	4	7199	0	0	4	7199

Önkormányzati lakóépületek építés év szerinti megoszlása

Megnevezés	Összesen (db)	Építés éve						
		1900-ig	1901-1945	1946-1959	1960-1969	1970-1979	1980-1989	1989 után
Lakóépület és otthonház	202	68	25	7	30	45	20	7

Lakások komfort szerinti megoszlása

Megnevezés	Lakás (db)	Össz- komfortos	Komfortos	Félkomfort- os	Komfort- nélküli	Szükség- lakás
1 szobánál kisebb	2	0	1	0	0	1
1 szobás	420	370	39	4	5	2
1+ 1/2 szobás	147	125	22	0	0	0
2 szobás	263	130	128	2	3	0
2 + 1/2 szobás	32	24	8	0	0	0
3 szobás	29	23	6	0	0	0
3 + 1/2 szobás	3	0	3	0	0	0
Összesen	896	672	207	6	8	3

Lakások főbb jellemzői

Megnevezés	Lakás (db)	Hasznos alapterület (m ²)
1 szobánál kisebb	2	70
1 szobás	420	14 220
1+ 1/2 szobás	147	6 576
2 szobás	263	14 461
2 + 1/2 szobás	32	2 051
3 szobás	29	2 236
3 + 1/2 szobás	3	265

Önkormányzati lakások összesen	896	40 430
---------------------------------------	------------	---------------

Közlekedési területek

Megnevezés	Képzített		Képzítetlen	
	km	ezer m ²	km	ezer m ²
Belterületi út	141,618	862,532	9,785	118,176
Külterületi út	6,679	23,376	208,195	711,24
Út összesen	148,297	885,908	217,98	829,416
- Járda	137,863	220,58	0	0
- Parkoló és pihenőhely		45, 217		

Eger területén kívül fekvő 100%-os önkormányzati tulajdonú ingatlanok

Andornaktálya	szántó 0116/5 hrsz., erdő 0222 hrsz.
Felsőtárkány	EKVI Imókő üdülő 1502/12 hrsz., 0158/1 hrsz., termőföld 0203 hrsz.
Poroszló	Pásztorvölgyi Iskola üdülő (Hrsz: 2000/P)
Egerszalók	Külterület, közút, zártkert
Ostoros	08/3 hrsz-ú külterületi út
Nagytálya	440/V (DM 12es kút) 027/14 (kivett vízmű)

MEGJEGYZÉS: KÖZLEKEDÉSI TERÜLETEK kimutatás

Az út és járda adatok a Helyi közutak és hidak adatai 2025. év adatlap alapján, illetve a képzítetlen utak esetében a ezer m² -re vonatkozó adatok az ASAP 1616 Jelentés az önkormányzatok tulajdonában lévő ingatlanvagyonról adatszolgáltatás alapján kerültek beírásra.