

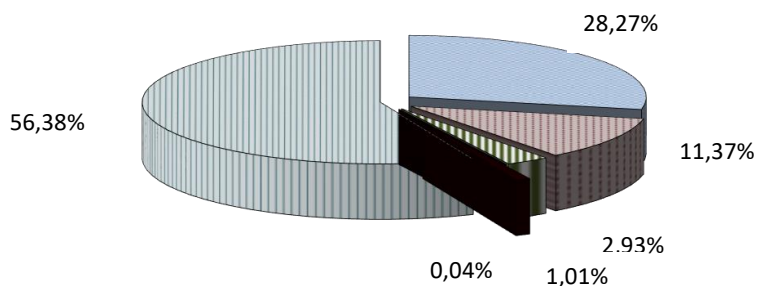
Bevételek alakulása 2021-2022. évben

Ft-ban

Ssz.	Megnevezés	2021. évi		2022. évi		2022. évi	
		Tény	%	Terv	%	Tény	%
1	Saját bevételek	9 491 266 618	28,27	10 376 196 672	27,95	12 628 192 238	10,27
2	Települési önkormányzatok támogatásai	3 815 859 755	11,37	4 228 663 152	11,39	5 050 721 817	4,11
3	Önkormányzat támogatások államháztartáson belülről	985 172 835	2,93	1 344 960 507	3,62	1 610 586 910	1,31
4	Támogatási kölcsönök igénybevétele és visszatérülése	14 424 000	0,04	11 500 000	0,03	63 729 328	0,05
5	Önkormányzat átvett pénzeszközök	337 698 000	1,01	3 648 800	0,01	8 142 969	0,01
6	Finanszírozási célú bevételek	18 924 975 886	56,38	21 154 237 783	56,99	103 596 362 063	84,25
Bevételek összesen:		33 569 397 094	100,00	37 119 206 914	100,00	122 957 735 325	100,00

1. ábra

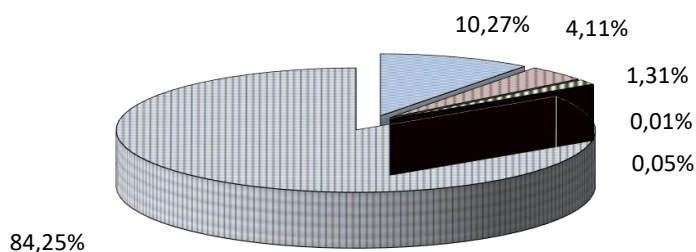
Bevételi teljesítés megoszlása 2021. évi tény



- Saját bevételek (28,27%)
- Helyi önkormányzatok támogatásai (11,37%)
- Önkormányzat támogatások államháztartáson belülről (2,93%)
- Támogatási kölcsönök igénybevétele és visszatérülése (0,04%)
- Önkormányzat átvett pénzeszközök (1,01%)
- Finanszírozási célú bevételek (56,38%)

2. ábra

Bevételi teljesítés megoszlása 2022. évi tény



- Saját bevételek (10,27%)
- Helyi önkormányzatok támogatásai (4,11%)
- Önkormányzat támogatások államháztartáson belülről (1,31%)
- Támogatási kölcsönök igénybevétele és visszatérülése (0,05%)
- Önkormányzat átvett pénzeszközök (0,01%)
- Finanszírozási célú bevételek (84,25%)

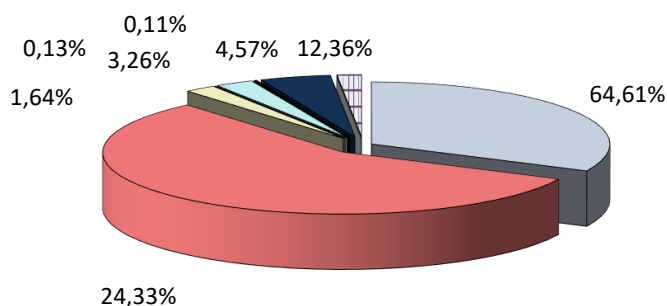
Kiadások alakulása 2021-2022. évben

Ft-ban

Ssz.	Megnevezés	2021. évi		2022. évi		2022. évi	
		Tény	%	Terv	%	Tény	%
1	Önkormányzati költségvetési szervek és az önkormányzati feladatok						
1	Működési költségvetés	10 790 611 854	32,14	12 947 505 197	34,88	13 741 920 020	12,98
2	Beruházási kiadások	19 008 137 458	56,62	15 937 455 625	42,94	3 552 937 154	3,36
3	Felújítási kiadások	705 158 615	2,10	817 291 640	2,20	358 186 780	0,34
4	Egyéb felhalmozási kiadások		0,00		0,00	10 220 535	
2	Vagyonnal kapcsolatos kiadások, részesedések beszerzése, hiteltörlesztések és kölcsönnyújtások	866 000 696	2,58	1 029 954 270	2,77	904 734 962	0,85
3	Felhalmozási célra átadott pénzeszközök és támogatásértékű kiadások	55 000 000	0,16	102 500 000	0,28	150 160 000	0,14
4	Egyéb kiadások (Tartalékok, Költségvetési befizetések)	1 595 408 136	4,75	1 631 195 030	4,39	783 477 689	0,74
5	Finanszírozási célú kiadások	549 080 335	1,64	4 653 305 152	12,54	86 380 925 152	81,58
Kiadások összesen:		33 569 397 094	100,00	37 119 206 914	100,00	105 882 562 292	99,99

3. ábra

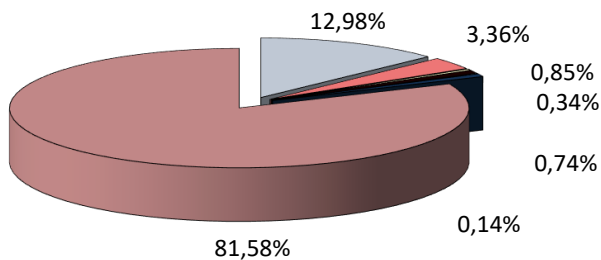
Kiadási teljesítés megoszlása 2021. évi tény



- Működési költségvetés (32,14%)
- Beruházási kiadások (56,62%)
- Felújítási kiadások (2,10%)
- Egyéb felhalmozási kiadások (0,007%)
- Vagyonnal kapcsolatos és részesedések beszerzése, hiteltörlesztések és kölcsönnyújtások (2,58%)
- Felhalmozási célra átadott pénzeszközök és támogatásértékű kiadások (0,16%)
- Egyéb kiadások (4,75%)
- Finanszírozási célú kiadások (1,64%)

4. ábra

Kiadási teljesítés megoszlása 2022. évi tény



- Működési költségvetés (12,98%)
- Beruházási kiadások (3,36%)
- Felújítási kiadások (0,34%)
- Egyéb felhalmozási kiadások (0,00%)
- Vagyonnal kapcsolatos és részesedések beszerzése, hiteltörlesztések és kölcsönnyújtások (0,85%)
- Felhalmozási célra átadott pénzeszközök és támogatásértékű kiadások (0,14%)
- Egyéb kiadások (0,74%)
- Finanszírozási célú kiadások (81,58%)

**

**

Az önkormányzat kötelezettségeinek és forrásainak alakulása 2022-2025 között

E Ft-ban

BEVÉTELEK					KIADÁSOK				
Megnevezés	2022. évi tény	2023. évi számított	2024. évi számított	2025. évi számított	Megnevezés	2022. évi tény	2023. évi számított	2024. évi számított	2025. évi számított
Önkormányzati költségvetési szervek működési célú támogatás államháztartáson belülről	415 584		56 000	80 000	Önkormányzati költségvetési szervek működési költségvetés	10 099 491	11 446 468	9 000 000	9 000 000
Önkormányzati költségvetési szervek működési célú támogatás államháztartáson belülről az EP-től	255 695	301 349	300 000	300 000	Önkormányzati költségvetési szervek beruházások	923 182	354 437	150 000	150 000
Önkormányzati költségvetési szervek felhalmozási célú támogatás államháztartáson belülről az EP-től					Önkormányzati költségvetési szervek felújítások	131 484	304 111	80 000	80 000
Önkormányzati költségvetési szervek felhalmozási célú támogatás államháztartáson belülről	172 700	3 175	3 000	3 000	Önkormányzati költségvetési szervek egyéb felhalmozási kiadások	10 220			
Önkormányzati költségvetési szervek közhatalmi bevételek	147	200	500	500					
Önkormányzati költségvetési szervek működési bevételek	1 738 109	1 803 407	1 800 000	1 800 000					
Önkormányzati költségvetési szervek felhalmozási bevételek	9 411								
Önkormányzati költségvetési szervek működési célú átvett pénzeszköz	124 543	70 000	80 000	80 000					
Önkormányzati költségvetési szervek felhalmozási célú átvett pénzeszköz	23 421		5 000	5 000					
Önkormányzati költségvetési szervek finanszírozási célú bevétel maradványból	2 312 912	459 231							
Önkormányzati költségvetési szervek bevételei összesen:	5 052 522	2 637 362	2 244 500	2 268 500	Önkormányzati költségvetési szervek kiadásai összesen:	11 164 377	12 105 016	9 230 000	9 230 000
Önkormányzat jövedelemadók, vagyoni típusú adók, termékek és szolgáltatások adói	5 376 542	6 150 000	5 500 000	5 500 000	Önkormányzat működési költségvetés	3 642 429	5 761 052	5 283 803	4 949 395
Önkormányzat egyéb közhatalmi bevételek	63 424	69 270	70 000	70 000	Önkormányzat vagyonnal kapcsolatos kiadásai	581 547	894 556	500 000	500 000
Önkormányzat közhatalmi bevételek	5 439 966	6 219 270	5 570 000	5 570 000	Önkormányzat felújítási kiadásai	226 703	792 037	100 000	500 000
Önkormányzat működési bevételek	1 879 232	2 469 753	1 900 000	1 900 000	Önkormányzat nagyberuházások kiadásai	2 439 238	12 475 037		
Önkormányzat tárgyi eszközök, immateriális javak értékesítése	256 120	2 289 112	300 000	300 000	Önkormányzat kis- és középperuházások kiadásai	190 517	534 300	157 800	150 000
					Önkormányzati részesedések beszerzése		3 000		
Önkormányzat felhalmozási bevételek	256 120	2 289 112	300 000	300 000					
Önkormányzati feladatok saját bevételei összesen:	7 575 318	10 978 135	7 770 000	7 770 000					
Helyi önkormányzatok általános működésének és ágazati feladatainak támogatása	3 981 923	4 075 587	4 000 000	4 000 000					
Helyi önkormányzatok működési célú és kiegészítő támogatások	595 472	1 549 425	620 000	620 000					
Helyi önkormányzatok felhalmozási célú központi támogatása					Felhalmozási célú támogatások államháztartáson belülről és átadott pénzeszközök	150 160	500	15 000	15 000
Elszámolásból származó bevételek									
2022. évi ipartűzési adókedvezményrel kapcsolatos önk-i támogatás	473 327								
Helyi önkormányzatok támogatásai összesen:	5 050 722	5 625 012	4 620 000	4 620 000					
Működési célú támogatás államháztartáson belülről EU-s forrásból	18 990	5 000	5 000	5 000	Kölcsezők nyújtása	53 200	6 000	8 000	8 000
Működési célú támogatás államháztartáson belülről egyéb forrásból	394 205	334 000	334 000	334 000					
Felhalmozási célú támogatás államháztartáson belülről EU-s forrásból	1 182 689								
Felhalmozási célú támogatás államháztartáson belülről egyéb forrásból	14 703				Tartalékok		937 301	350 000	350 000
Önkormányzati támogatások államháztartáson belülről összesen:	1 610 587	339 000	339 000	339 000	Költségvetési befizetések	783 478	1 140 989	800 000	800 000
Működési célú átvett pénzeszköz EU-s forrásból									
Működési célú átvett pénzeszköz egyéb forrásból	8 143								
Felhalmozási célú átvett pénzeszköz EU-s forrásból									
Felhalmozási célú átvett pénzeszköz egyéb forrásból									
Önkormányzat átvett pénzeszközök összesen:	8 143								
Támogatási kölcsönök igénybevétele és visszatérítése	63 729	11 500	11 500	11 500					
Költségvetési bevételek	19 361 021	19 591 009	14 985 000	15 009 000	Költségvetési kiadások	19 231 649	34 649 788	16 444 603	16 502 395
Hiány külső finanszírozása hitelfelvétellel	46 298	800 000							
Hiány belső finanszírozása pénzforgalom nélküli bevételből	16 723 621	14 587 439	1 640 460	1 688 460					
Finanszírozási célú bevétel maradványból					Hitel törlesztés	269 988	163 162	180 857	195 065
Egyéb finanszírozási célú bevétel	86 393 118	8 561 790			Egyéb finanszírozási célú kiadás	86 380 925	8 727 288		
Finanszírozási célú bevételek	103 163 037	23 949 229	1 640 460	1 688 460	Finanszírozási célú kiadások	86 650 913	8 890 450	180 857	195 065
Elvonások és befizetések bevételei	433 325								
BEVÉTELEK ÖSSZESEN	122 957 383	43 540 238	16 625 460	16 697 460	KIADÁSOK ÖSSZESEN:	105 882 562	43 540 238	16 625 460	16 697 460

Az állami tulajdonból térítésmentesen önkormányzati tulajdonba került lakások elidegenítéséből származó bevételek és azok felhasználása

B E V É T E L E K

Fejezet/ Címszám/Kiemelt előirányzati szám	Megnevezés	2022. évi eredeti előirányzat	2022. évi módosított előirányzat	2022. évi teljesítés
II/4/1/4	Önkormányzati lakásértékesítés	1 585 000	1 585 000	3 783 544
II/3/7/2-ből	Egyéb bevétel			325 940
VI/2-ből	Előző évi maradvány igénybevétele	34 521 000	46 563 253	46 563 253
Bevételek összesen:		36 106 000	48 148 253	50 672 737

K I A D Á S O K

Fejezet/ Címszám/Alcímszám	Megnevezés	2022. évi eredeti előirányzat	2022. évi módosított előirányzat	2022. évi teljesítés
II/123	Bérlakásértékesítéssel kapcsolatos kiadások	1 200 000	1 659 715	1 659 715
II/217-ből	TOP pályázatok előkészítési és megvalósítási feladatainak kiegészítése	0	1 320 800	0
V/3-ből	Fejlesztési tartalék	0	2 420 021	0
V/13-ből	Lakásértékesítésből származó tartalék	385 000	8 226 717	0
V/10-ből	Előző évi maradványok tartaléka	34 521 000	34 521 000	0
Kiadások összesen:		36 106 000	48 148 253	1 659 715

Bevételek összesen:	50 672 737
Kiadások összesen:	1 659 715
2022. évi maradvány:	49 013 022

Nonprofit szervezetek 2022. évi támogatása

Sor- szá m	Szervezet megnevezése	Támogatás bruttó összege összesen FT
------------------	-----------------------	--

Alapítványok működési támogatása

1	SZEDERINDA ALAPÍTVÁNY	1 100 000
2	ALAPÍTVÁNY A KOMPLEX KULTÚRAKUTATÁSÉRT	13 997 922
3	ÁLLATOKAT VÉDJÜK EGYÜTT ALAPÍTVÁNY	11 500 000
4	BIOSZIGET REHABILITÁCIÓS ALAPÍTVÁNY	3 500 000
5	EGRI KULTURÁLIS ALAPÍTVÁNY	150 000
6	EGRI SZENT GYÖRGY LOVAGOK ALAPÍTVÁNY	80 000
7	ÉLETMINŐSÉGÉRT ALAPÍTVÁNY	230 000
8	EVENTUS ÜZLETI TUDOMÁNYOK SZAKKÉPZŐ ISKOLÁÉRT ALAPÍTVÁNY	300 000
9	FORRÁS FOGYATÉKKAL ÉLŐ FIATALOK ALAPÍTVÁNYA	110 000
10	HM-I ÚSZÓ ÉS VIZILABDA SZÖVETSÉG ALAPÍTVÁNYA	4 000 000
11	KINCSESTÁR ALAPÍTVÁNY A SZIVÁRVÁNY ÓVODA GYERMEKEIÉRT	40 000
12	LEISZTNER ROZÁLIA MOZGÁSSÉRÜLTEKÉRT ALAPÍTVÁNY	40 000
13	MEDICINA A GYÓGYULÁSÉRT ALAPÍTVÁNY	60 000
14	REGIONÁLIS EGÉSZSÉGÜGYÉRT ALAPÍTVÁNY	40 000
15	S.O.S. VOX HUMANA TELEFONSZOLGÁLAT ALAPÍTVÁNY	40 000
16	ZENEOKTATÁSÉRT ALAPÍTVÁNY	600 000

Alapítványok működési támogatása összesen:**35 787 922****Egyesületek, társadalmi szervezetek működési támogatása**

1	AGRIA SHOTOKAN KARATE EGYESÜLET	500 000
2	AGRIA SPECIÁLIS MENTŐ ÉS TŰZOLTÓ CSOPORT	1 150 000
3	AZURE ÜSZÖMŰHELY SPORTEGYESÜLET	200 000
4	BARTAKOVICS BÉLA KULTURÁLIS SZÖVETSÉG	100 000
5	BÉKATUTAJ SZABADIDŐSPORT EGYESÜLET	2 000 000
6	BUSHIDO KEMPO AKADÉMIAI SPORTEGYESÜLET	400 000
7	BŰVÁR ÉS VIZISPORT KLUB EGER	3 792 299
8	CANTUS AGRIENSIS (EGRI ÉNEKESEK)	100 000
9	CUKORBETEGEK EGRI EGYESÜLETE	840 000
10	CSÁNYI BARNA VÍVÓ KLUB EGER	3 000 000
11	DIÁK ÉS SZABADIDŐSPORT EGYESÜLET HUNGÁRIA	300 000
12	ÉFOÉSZ HEVES MEGYEI KÖZHASZNÚ EGYESÜLETE	100 000
13	EGER ESZTERHÁZY SZABADIDŐ ÉS SPORTEGYESÜLET	36 000 000
14	EGER HEROES EXTRÉM SPORTEGYESÜLET	1 000 000
15	EGER VÁROSI ÚSZÓKLUB ÉS GYÓGYÚSZÓTANODA	5 994 301
16	EGRI BOLYKY BÁSTYA SAKK EGYESÜLET	4 000 000
17	EGRI BORBARÁT HÖLGYEK EGYESÜLETE	75 000
18	EGRI BORÚT EGYESÜLET	1 050 000
19	EGRI EGÉSZSÉG ÉS KÖRNYEZETVÉDŐ EGYESÜLET	200 000
20	EGRI FOCISULI SPORTEGYESÜLET	500 000
21	EGRI FOLT-TÜNDÉREK	50 000
22	EGRI FUTÓ ÉS TRIATLON KLB	300 000
23	EGRI KÉK OROSZLÁNOK KOSÁRSULI UTÁNPÓTLÁS SE	300 000
24	EGRI MAJORETTE EGYESÜLET	1 300 000
25	EGRI POLGÁRI LÖVÉSZEGYLET	300 000
26	EGRI RITMIKUS SPORTGIMNASZTIKAI TÖMEGSPORT EGYESÜLET	400 000
27	EGRI SAKK ÉS RITMIKUS SPORTGIMNASZTIKAI SPORT KLUB	600 000
28	EGRI SENIOR ÚSZÓ KLUB	1 499 900

Sor- szá m	Szervezet megnevezése	Támogatás bruttó összege összesen FT
29	EGRI SPARTACUS TÁJÉKOZÓDÁSI FUTÓ SPORTEGYESÜLET	1 100 000
30	EGRI SPORTCENTRUM LABDARUGÓ SPORTEGYESÜLET	300 000
31	EGRI SPORTISKOLA SPORTEGYESÜLET	3 000 000
32	EGRI SQUASH SPORTEGYESÜLET	1 000 000
33	EGRI SZIMFONIKUS ZENEKAR KULTURÁLIS EGYESÜLET	16 500 000
34	EGRI TESTEDZŐ KLUB	1 100 000
35	EGRI THAI BOKSZ SPORTEGYESÜLET	1 000 000
36	EGRI TRIATLON KLUB	122 200
37	EGRI ÚSZÓ KLUB SPORTEGYESÜLET	25 648 198
38	EGRI VÁROSI TENISZ KLUB	1 500 000
39	EGRI VASAS SPORTEGYESÜLET BIRKÓZÓ SZO.	2 200 000
40	EGRI VASAS SPORTEGYESÜLET JUDÓ SZO.	400 000
41	EGRI VASAS SPORTEGYESÜLET SAKK SZO.	100 000
42	EGRI VIZILABDA KLUB	30 000 000
43	EGRI VÍZMŰ SPORT CLUB	3 607 701
44	EGRI ZENÉSZEK EGYESÜLETE	2 000 000
45	EGRI ZSIDÓ KULTURÁLIS EGYESÜLET	490 000
46	ÉLETFA KÖRNYEZETVÉDŐ SZÖVETSÉG	6 150 000
47	EVENTUS ÜZLETI, MŰVÉSZETI SZAKGIMNÁZIUM, TECHNIKUM,	150 000
48	EZÜSTIDŐ SZABADIDŐS EGYESÜLET	130 000
49	FEGYVERES ERŐK ÉS TESTÜLETEK EGRİ DOBÓ ISTVÁN NYUGDJAS KLUBJA	80 000
50	FLEXI-TEAM AEROBIK KLUB	400 000
51	FORRÁS SZABADIDŐS DIÁKSPORT EGYESÜLET	165 000
52	HEVES MEGYEI DIÁK ÉS SZABADIDŐSPORT EGYESÜLET	1 000 000
53	HEVES MEGYEI FALUSI TURIZMUS EGYESÜLET	100 000
54	HEVES MEGYEI NÉPMŰVÉSZETI EGYESÜLET	50 000
55	HQ4 FITNESS & POWERLIFTING TEAM SPORTEGYESÜLET	450 000
56	HRT SPEDITION EGRİ ASZTALITENISZ KLUB	1 000 000
57	JÁRMŰ ÖRÖKSÉGEINKET ŐRZŐ EGYESÜLET	100 000
58	KAPTÁRKŐ TERMÉSZETVÉDELMI ÉS KULTURÁLIS EGYESÜLET	60 000
59	KOORDINÁTA EGYESÜLET	100 000
60	KULTURÁLIS KREATÍVOK EGYESÜLET	3 000 000
61	MAGYAR BÚVÁR SZAKSZÖVETSÉG	2 000 000
62	MAGYAR ŐKÖLVÍVÓ SZAKSZÖVETSÉG	1 500 000
63	MAGYAR PARALIMPIAI BIZOTTSÁG	500 000
64	MAGYAR TESTGYAKORLÓK KÖRE BUDAPEST	1 500 000
65	MAGYAR VÖRÖSKERESZT HEVES MEGYEI SZERVEZETE	225 000
66	MANOTANODA EGYESÜLET	40 000
67	MOZGÁSSÉRÜLTEK HEVES MEGYEI EGYESÜLETE	75 000
68	NYUGDÍJASOK HEVES MEGYEI SZÖVETSÉGE	100 000
69	PALETTA A CSALÁDOKÉRT, GYERMEKKERT EGYESÜLET	50 000
70	SZÉCHENYI SPORT KLUB EGER	550 000
71	SZÉPASSZONYVÖLGYI VENDÉGVÁRÓK EGYESÜLETE	4 000 000
72	SZÖCSKÉK AKROBATIKUS ROCK AND ROLL TÁNCCSOPORT EGYESÜLET	280 000
73	UGAR EGYESÜLET	75 000
74	VAKOK ÉS GYENGÉNLTÓK INTEGRÁLÓ ÉS SPORT EGYESÜLETE	200 000
75	VILATI EGER SPORTEGYESÜLET	250 000
76	VITÉZI REND	240 000
77	WOLF TENISZ KLUB	1 500 000
Egyesületek, társadalmi szervezetek működési támogatása összesen		182 139 599

Sor- szá m	Szervezet megnevezése	Támogatás bruttó összege összesen FT
------------------	-----------------------	--

Nonprofit Gazdasági társaság működési támogatása

1	AGRIA JÁTÉKOK KULTURÁLIS SZOLGÁLTATÓ KÖZHASZNÚ NONPROFIT KFT	6 000 000
2	EGER VÁROSI TURISZTIKAI KÖZHASZNÚ NONPROFIT KFT	45 000 000
3	EGRI SZŐLÉSZETI BORÁSZATI SZOLGÁLTATÓ NONPROFIT KFT	5 000 000
4	EBHT- EREDETVÉDELMI SZOLGÁLTATÓ NONPROFIT KFT	3 960 000

	Nonprofit gazdasági társaságok működési támogatása összesen	59 960 000
--	--	-------------------

Egyházak működési támogatása

1	ÉRSEKI VAGYONKEZELŐ KÖZPONTKÖZGYŰJTEMÉNYE	400 000
2	ESZTERHÁZY KÁROLY KATOLIKUS EGYETEM	2 737 423
3	ESZTERHÁZY KÁROLY KATOLIKUS EGYETEM DIÁK ÉS SZABADIDŐSPORT KLUB	9 534 418
4	FŐEGYHÁZMEGYEI KARITÁSZ KÖZPONT EGER	3 500 000

	Egyházak működési támogatása összesen	16 171 841
--	--	-------------------

	MŰKÖDÉSI TÁMOGATÁS ÖSSZESEN	294 059 362
--	------------------------------------	--------------------

Alapítványok felhalmozási célú támogatása

1	ÁLLATOKAT VÉDJÜK EGYÜTT ALAPÍTVÁNY	3 000 000
---	------------------------------------	-----------

	Alapítványok felhalmozási célú támogatása összesen	3 000 000
--	---	------------------

Egyesületek, társadalmi szervezetek felhalmozási célú támogatása

1	AGRIA SPECIÁLIS MENTŐ ÉS TŰZOLTÓ CSOPORT	500 000
2	EGER SIKERÉÉRT EGYESÜLET	2 000 000
3	EGRI ZSIDÓ KULTURÁLIS EGYESÜLET	500 000
4	OMSZ ÉSZAK-MAGYARORSZÁGI REGIONÁLIS MENTŐSZERVEZET	5 000 000

	Egyesületek, társadalmi szervezetek felhalmozási célú támogatása összesen	8 000 000
--	--	------------------

	FELHALMOZÁSI TÁMOGATÁS ÖSSZESEN	11 000 000
--	--	-------------------

	TÁMOGATÁSOK MINDÖSSZESEN	305 059 362
--	---------------------------------	--------------------

2022. évben kifizetett szociális juttatások részletezése

Ft-ban

Sor- szám	Szociális juttatások megnevezése	Juttatásokat igénybevevők száma (fő)	2022. évi tényleges kiadás				
			Személyi juttatások	Munkaadókat terhelő járulékok és szociális hozzájárulási adó	Dologi kiadások	Ellátottak pénzbeli juttatása	Egyéb működési célú kiadások

Eger Megyei Jogú Város Önkormányzata

1.	Települési támogatás	1 365				62 526 132	
2.	Köztemetés	69				6 226 729	638 703
3.	Közfoglalkoztatás	32	4 718 590	319 594			
4.	Bursa Hungarica Ösztöndíj	60					2 575 000
5.	Városi Ifjúsági Ösztöndíjak	52				4 160 000	
Eger Megyei Jogú Város Önkormányzata összesen:		1 578	4 718 590	319 594	0	72 912 861	3 213 703

Szociális juttatások mindösszesen:		1 578	4 718 590	319 594		72 912 861	3 213 703
---	--	--------------	------------------	----------------	--	-------------------	------------------

**EVAT Zrt kezelésében lévő önkormányzati vagyon hasznosításával
összefüggő 2022. évi bevételek**

Forintban

Sorszám	Megnevezés	2022. évi eredeti előirányzat	2022. évi módosított előirányzat	2022. évi tény
	Önkormányzati lakások bérleti díja			
1.	Lakbér bevétel	183 520 440	183 520 440	174 061 767
2.	Pozsonyi úti lakások szociális lakbérbevétele	23 686 608	23 686 608	19 464 238
3.	Pozsonyi úti lakások költségelvű lakbérbevétele	16 886 904	16 886 904	14 643 041
I.	Önkormányzati lakások bérleti díja összesen:	224 093 952	224 093 952	208 169 046
	Önkormányzati lakások külön szolgáltatási díja			
1.	Külön szolgáltatás (üzemeltetés)	33 265 560	33 265 560	33 178 143
2.	Pozsonyi úti lakások külön szolgáltatás (üzemeltetés)	8 514 264	8 514 264	7 883 010
3.	Tárkányi u. 40. használati díj	0	0	0
4.	Idegen kezelésben lévő épületek üzemeltetési költsége	5 000 000	5 000 000	4 796 578
II.	Önkormányzati lakások külön szolgáltatási díja összesen:	46 779 824	46 779 824	45 857 731
	Egyéb helyiségek bérleti díja			
1.	Régi típusú szerződések szerinti bérleti díjak	305 185 740	305 185 740	298 088 607
2.	Új típusú szerződések szerinti bérleti díjak	34 397 988	34 397 988	30 738 996
3.	Egyéb üzemeltetés vevői bevétel (üzem. díj 12% ÁFA-s)			2 070 590
III.	Egyéb helyiségek bérleti díja összesen:	339 583 728	339 583 728	330 898 193
IV.	Pince bérbeadás	919 000	919 000	811 519
	Egyéb hasznosítási szerződések alapján beszedett bevételek			
1.	Malomárok u. 22. bevétele	4 320 000	4 320 000	4 554 000
2.	Széchenyi 78. továbbszámlázott szolgáltatás			628 384
V.	Egyéb hasznosítási szerződések alapján beszedett bevételek	4 320 000	4 320 000	5 182 384
VI.	Bérlőt terhelő karbantartás megtérítése (továbbszámlázott szolgáltatás):	1 181 102	1 181 102	626 647
VII.	Kiszámlázott termékek és szolgáltatások ÁFA bevétele	166 556 954	166 556 954	159 717 290
	BEVÉTELEK ÖSSZESEN	783 434 560	783 434 560	751 262 810

**EVAT Zrt kezelésében lévő önkormányzati vagyon hasznosításával
összefüggő 2022. évi kiadások**

Forintban

Sorszám	Megnevezés	2022. évi eredeti előirányzat	2022. évi módosított előirányzat	2022. évi tény
	Önkormányzati lakásokkal kapcsolatos kiadások			
1.	Közvetlenül megjelenő üzemeltetési költség	95 300 000	89 273 735	89 273 735
2.	Karbantartás ÁFA-val	0		
	2/a. Általános karbantartás	59 000 000	59 000 000	51 612 308
	2/b. Címkézett karbantartás	79 500 000	56 755 032	14 931 732
	2/c. Egyéb karbantartások	20 500 000	20 500 000	
	2/d. Homlokzati munkálatok	0	0	0
	2/e. Bérlőt terhelő karbantartás megtérítése	1 000 000	1 000 000	274 624
	<i>Karbantartás összesen:</i>	<i>160 000 000</i>	<i>137 255 031</i>	<i>66 818 664</i>
3.	Pozsonyi úti lakások karbantartása - bérlőt terhelő	500 000	500 000	397 800
4.	Pozsonyi úti lakások karbantartása (ÁFA-val)	25 000 000	25 000 000	19 206 390
5.	Felújítások (áfá-val)	0	14 337 759	14 337 759
6.	Beruházások (áfá-val)	0	998 982	998 982
7.	Önkormányzatot terhelő társasházi felújítási alapképzés	26 700 000	28 860 975	27 671 082
8.	Önkormányzatot terhelő, az előírt felújítási alapképzésen felüli felújítások	1 000 000	1 000 000	1 000 000
9.	Ingatlan vásárlás, terület rendezés, új fa. kapcs. felmerült ktg. (beruházás)	0	0	0
10.	Energetikai tanúsítványok	500 000	500 000	0
11.	Távhő, közüzemi díjak (lakás)	1 300 000	14 438 014	12 936 732
12.	Pozsonyi úti lakások miatti tartalékképzés	815 563	117 759 928	0
I.	Önkormányzati lakásokkal kapcsolatos kiadások összesen:	311 115 563	429 924 424	232 641 144
	Nem lakáscélú helyiségekkel kapcsolatos kiadások			
1.	Karbantartás ÁFA-val			
	1/a. Általános karbantartás	10 000 000	7 323 042	5 462 013
	1/b. Címkézett karbantartás	0	0	0
	1/c. Egyéb karbantartások	1 000 000	1 000 000	0
	1/d. Homlokzati munkálatok	0	0	0
	<i>Karbantartás összesen:</i>	<i>11 000 000</i>	<i>8 323 042</i>	<i>5 462 013</i>
2.	Felújítások (aktívált, áfával)	0	0	0
3.	Ingatlan vásárlás, terület rendezés, új fa. kapcs. felmerült ktg. (beruházás)	0	0	0
4.	Önkormányzati egyéb helyiségeknél végzett értéknövelő felújítás (bérbeszámítás)	5 000 000	5 000 000	3 762 676
5.	Önkormányzatot terhelő társasházi felújítási alapképzés	12 600 000	13 746 093	13 746 093
6.	Önkormányzatot terhelő, az előírt felújítási alapképzésen felüli felújítások	500 000	928 307	928 307
7.	Energetikai tanúsítványok	500 000	500 000	0
8.	Távhő (nem lakás)	2 950 000	5 278 584	4 712 634
II.	Nem lakáscélú helyiségekkel kapcsolatos kiadások összesen:	32 550 000	33 776 026	28 611 723
	EVAT ZRT kezelési tevékenységével kapcsolatos kiadások			
1.	Lakások kezelése	94 422 020	102 248 770	98 208 569
2.	Nem lakáscélú helyiségek kezelése	87 975 521	95 073 668	87 520 325
3.	Széchenyi u. 78 üzemeltetési költsége	698 500	998 500	949 785
III.	EVAT ZRT kezelési tevékenységével kapcsolatos kiadások összesen	183 096 041	198 320 938	186 678 678
IV.	ÁFA befizetés csökkentve az ÁFA visszaigénylés összegével	78 530 687	89 654 929	89 654 929
	KIADÁSOK ÖSSZESEN	605 292 291	751 676 317	537 586 475

Eredménykimutatás alakulása az intézményeknél 2022. évben

Ft-ban

Ssz	Megnevezés	Előző időszak	Módosítások (+/-)	Tárgyi időszak
01	01 Közhatalmi eredményszemléletű bevételek	570 000	0	45 000
02	02 Eszközök és szolgáltatások értékesítése nettó eredményszemléletű bevételei	966 143 678	0	1 353 066 765
03	03 Tevékenység egyéb nettó eredményszemléletű bevételei	0	0	0
04	I Tevékenység nettó eredményszemléletű bevétele (=01+02+03)	966 713 678	0	1 353 111 765
05	04 Saját termelésű készletek állományváltozása	-663 218	0	8 078 742
06	05 Saját előállítású eszközök aktivált értéke	253 492	0	228 650
07	II Aktivált saját teljesítmények értéke (=±04+05)	-409 726	0	8 307 392
08	06 Központi működési célú támogatások eredményszemléletű bevételei	6 389 494 281	0	7 651 116 760
09	07 Egyéb működési célú támogatások eredményszemléletű bevételei	540 983 893	0	988 858 157
10	08 Felhalmozási célú támogatások eredményszemléletű bevételei	138 578 718	0	143 410 132
11	09 Különféle egyéb eredményszemléletű bevételek	24 695 257	0	404 352 890
12	III Egyéb eredményszemléletű bevételek (=06+07+08+09)	7 093 752 149	0	9 187 737 939
13	10 Anyagköltség	370 936 485	0	498 955 060
14	11 Igénybe vett szolgáltatások értéke	1 273 952 854	0	1 817 299 768
15	12 Eladott áruk beszerzési értéke	102 198	0	1 539 695
16	13 Eladott (közvetített) szolgáltatások értéke	71 965 192	0	116 193 290
17	IV Anyagjellegű ráfordítások (=10+11+12+13)	1 716 956 729	0	2 433 987 813
18	14 Bérköltség	4 409 299 535	0	5 271 504 880
19	15 Személyi jellegű egyéb kifizetések	471 648 477	0	607 198 268
20	16 Bérjárulékok	788 948 904	0	837 897 315
21	V Személyi jellegű ráfordítások (=14+15+16)	5 669 896 916	0	6 716 600 463
22	VI Értéksökkenési leírás	531 382 467	0	547 185 465
23	VII Egyéb ráfordítások	271 371 422	0	758 907 090
24	A) TEVÉKENYSÉGEK EREDMÉNYE (=±II+III-IV-V-VI-VII)	-129 551 433	0	92 476 265
25	17 Kapott (járó) osztalék és részesedés	1 724 178	0	0
26	18 Részesedésekből származó eredményszemléletű bevételek, árfolyamnyereségek	0	0	0
27	19 Befektetett pénzügyi eszközökből származó eredményszemléletű bevételek, árfolyamnyereségek	0	0	0
28	20 Egyéb kapott (járó) kamatok és kamatjellegű eredményszemléletű bevételek	101 699	0	117 364
29	21 Pénzügyi műveletek egyéb eredményszemléletű bevételei (>=21a+21b)	806	0	16 848
30	21a - ebből: lekötött bankbetétek mérlegfordulónapi értékelése során megállapított (nem realizált) árfolyamnyeresége	0	0	0
31	21b - ebből: egyéb pénzeszközök és sajátos elszámolások mérlegfordulónapi értékelése során megállapított (nem realizált) árfolyamnyeresége	0	0	0
32	VIII Pénzügyi műveletek eredményszemléletű bevételei (=17+18+19+20+21)	1 826 683	0	134 212
33	22 Részesedésekből származó ráfordítások, árfolyamvesztések	0	0	0
34	23 Befektetett pénzügyi eszközökből (értékpapírokból, kölcsönökből) származó ráfordítások, árfolyamvesztések	0	0	0
35	24 Fizetendő kamatok és kamatjellegű ráfordítások	0	0	0
36	25 Részesedések, értékpapírok, pénzeszközök értékvesztése (>=25a+25b)	0	0	0
37	25a - ebből: lekötött bankbetétek értékvesztése	0	0	0
38	25b - ebből: Kincstáron kívüli forint- és devizaszámlák értékvesztése	0	0	0
39	26 Pénzügyi műveletek egyéb ráfordításai (>=26a+26b)	4 435	0	98 711
40	26a - ebből: lekötött bankbetétek mérlegfordulónapi értékelése során megállapított (nem realizált) árfolyamvesztése	0	0	0
41	26b - ebből: egyéb pénzeszközök és sajátos elszámolások mérlegfordulónapi értékelése során megállapított (nem realizált) árfolyamvesztése	0	0	0
42	IX Pénzügyi műveletek ráfordításai (=22+23+24+25+26)	4 435	0	98 711
43	B) PÉNZÜGYI MŰVELETEK EREDMÉNYE (=VIII-IX)	1 822 248	0	35 501
44	C) MÉRLEG SZERINTI EREDMÉNY (=±A±B)	-127 729 185	0	92 511 766

Eredménykimutatás alakulása az Önkormányzatnál (költségvetési szervek nélkül) 2022. évben

Ft-ban

Ssz	Megnevezés	Előző időszak	Módosítások (+/-)	Tárgyi időszak
01	01 Közhatalmi eredményszemléletű bevételek	6 019 144 121	0	5 197 584 829
02	02 Eszközök és szolgáltatások értékesítése nettó eredményszemléletű bevételei	111 923 752	0	92 346 792
03	03 Tevékenység egyéb nettó eredményszemléletű bevételei	854 070 018	0	1 107 498 603
04	I Tevékenység nettó eredményszemléletű bevétele (=01+02+03)	6 985 137 891	0	6 397 430 224
05	04 Saját termelésű készletek állományváltozása	0	0	0
06	05 Saját előállítású eszközök aktivált értéke	0	0	0
07	II Aktivált saját teljesítmények értéke (=±04+05)	0	0	0
08	06 Központi működési célú támogatások eredményszemléletű bevételei	4 921 084 855	0	5 050 721 817
09	07 Egyéb működési célú támogatások eredményszemléletű bevételei	708 428 808	0	540 297 772
10	08 Felhalmozási célú támogatások eredményszemléletű bevételei	1 433 244 401	0	523 734 031
11	09 Különféle egyéb eredményszemléletű bevételek	478 578 761	0	1 063 361 379
12	III Egyéb eredményszemléletű bevételek (=06+07+08+09)	7 541 336 825	0	7 178 114 999
13	10 Anyagköltség	6 387 828	0	14 843 024
14	11 Igénybe vett szolgáltatások értéke	931 768 605	0	1 279 259 523
15	12 Eladott áruk beszerzési értéke	0	0	0
16	13 Eladott (közvetített) szolgáltatások értéke	45 434 248	0	55 153 203
17	IV Anyagjellegű ráfordítások (=10+11+12+13)	983 590 681	0	1 349 255 750
18	14 Bérköltség	11 621 534	0	15 804 839
19	15 Személyi jellegű egyéb kifizetések	91 678 791	0	131 386 629
20	16 Bérjárulékok	13 382 772	0	18 279 675
21	V Személyi jellegű ráfordítások (=14+15+16)	116 683 097	0	165 471 143
22	VI Értécsökkenési leírás	1 140 129 435	0	1 220 115 886
23	VII Egyéb ráfordítások	11 998 271 080	0	13 020 121 249
24	A) TEVEKENYSÉGEK EREDMÉNYE (=I±II+III-IV-V-VI-VII)	287 800 423	0	-2 179 418 805
25	17 Kapott (járó) osztalék és részesedés	399 822	0	0
26	18 Részesedésekből származó eredményszemléletű bevételek, árfolyamnyereségek	0	0	0
27	19 Befektetett pénzügyi eszközökből származó eredményszemléletű bevételek, árfolyamnyereségek	0	0	0
28	20 Egyéb kapott (járó) kamatok és kamatjellegű eredményszemléletű bevételek	43 901 038	0	483 989 045
29	21 Pénzügyi műveletek egyéb eredményszemléletű bevételei (>=21a+21b)	392 826	0	1 794 674
30	21a - ebből: lekötött bankbetétek mérlegfordulónapi értékelése során megállapított (nem realizált) árfolyamnyeresége	0	0	0
31	21b - ebből: egyéb pénzeszközök és sajátos elszámolások mérlegfordulónapi értékelése során megállapított (nem realizált) árfolyamnyeresége	187 772	0	1 043 709
32	VIII Pénzügyi műveletek eredményszemléletű bevételei (=17+18+19+20+21)	44 693 686	0	485 783 719
33	22 Részesedésekből származó ráfordítások, árfolyamveszteségek	0	0	0
34	23 Befektetett pénzügyi eszközökből (értékpapírokból, kölcsönökből) származó ráfordítások, árfolyamveszteségek	0	0	0
35	24 Fizetendő kamatok és kamatjellegű ráfordítások	20 851 843	0	35 478 554
36	25 Részesedések, értékpapírok, pénzeszközök értékvesztése (>=25a+25b)	0	0	0
37	25a - ebből: lekötött bankbetétek értékvesztése	0	0	0
38	25b - ebből: Kincstáron kívüli forint- és devizaszámlák értékvesztése	0	0	0
39	26 Pénzügyi műveletek egyéb ráfordításai (>=26a+26b)	10 100 877	0	26 381 263
40	26a - ebből: lekötött bankbetétek mérlegfordulónapi értékelése során megállapított (nem realizált) árfolyamvesztesége	0	0	0
41	26b - ebből: egyéb pénzeszközök és sajátos elszámolások mérlegfordulónapi értékelése során megállapított (nem realizált) árfolyamvesztesége	0	0	55
42	IX Pénzügyi műveletek ráfordításai (=22+23+24+25+26)	30 952 720	0	61 859 817
43	B) PÉNZÜGYI MŰVELETEK EREDMÉNYE (=VIII-IX)	13 740 966	0	423 923 902
44	C) MÉRLEG SZERINTI EREDMÉNY (=±A±B)	301 541 389	0	-1 755 494 903

Intézmények 2022. évi mérlege

Ft-ban

	Megnevezés	Előző időszak	Módosítások (+/-)	Tárgyi időszak
01	A/I/1 Vagyoni értékű jogok	12 422 823	0	10 376 980
02	A/I/2 Szellemi termékek	91 455 043	0	93 286 248
03	A/I/3 Immateriális javak értékhelyesbítése	0	0	0
04	A/I Immateriális javak (=A/I/1+A/I/2+A/I/3)	103 877 866	0	103 663 228
05	A/II/1 Ingatlanok és a kapcsolódó vagyoni értékű jogok	12 552 016 437	0	12 020 229 554
06	A/II/2 Gépek, berendezések, felszerelések, járművek	396 907 038	0	337 733 275
07	A/II/3 Tenyészállatok	0	0	0
08	A/II/4 Beruházások, felújítások	968 461 934	0	1 708 276 152
09	A/II/5 Tárgyi eszközök értékhelyesbítése	0	0	0
10	A/II Tárgyi eszközök (=A/II/1+...+A/II/5)	13 917 385 409	0	14 066 238 981
11	A/III/1 Tartós részesedések (=A/III/1a+...+A/III/1f)	0	0	0
12	A/III/1a - ebből: tartós részesedések jegybankban	0	0	0
13	A/III/1b - ebből: tartós részesedések nem pénzügyi vállalkozásban	0	0	0
14	A/III/1c - ebből: tartós részesedések pénzügyi vállalkozásban	0	0	0
15	A/III/1d - ebből: tartós részesedések társulásban	0	0	0
16	A/III/1e - ebből: egyéb tartós részesedések (kivéve befektetési jegyek)	0	0	0
17	A/III/1f - ebből: tartós befektetési jegyek	0	0	0
18	A/III/2 Tartós hitelviszonyt megtestesítő értékpapírok (>=A/III/2a+A/III/2/b)	0	0	0
19	A/III/2a - ebből: államkötvények	0	0	0
20	A/III/2b - ebből: helyi önkormányzatok kötvényei	0	0	0
21	A/III/3 Befektetett pénzügyi eszközök értékhelyesbítése	0	0	0
22	A/III Befektetett pénzügyi eszközök (=A/III/1+A/III/2+A/III/3)	0	0	0
23	A/IV/1 Koncesszióba, vagyonkezelésbe adott eszközök (=A/IV/1a+A/IV/1b+A/IV/1c)	0	0	0
24	A/IV/1a - ebből: immateriális javak	0	0	0
25	A/IV/1b - ebből: tárgyi eszközök	0	0	0
26	A/IV/1c - ebből: tartós részesedések, tartós hitelviszonyt megtestesítő értékpapírok	0	0	0
27	A/IV/2 Koncesszióba, vagyonkezelésbe adott eszközök értékhelyesbítése	0	0	0
28	A/IV Koncesszióba, vagyonkezelésbe adott eszközök (=A/IV/1+A/IV/2)	0	0	0
29	A) NEMZETI VAGYONBA TARTOZÓ BEFEKTETETT ESZKÖZÖK (=A/I+A/II+A/III+A/IV)	14 021 263 275	0	14 169 902 209
30	B/I/1 Vásárolt készletek	21 213 513	0	34 093 380
31	B/I/2 Átsorolt, követelés fejében átvett készletek	0	0	0
32	B/I/3 Egyéb készletek	0	0	0
33	B/I/4 Beféjezetlen termelés, félkész termékek, késztermékek	9 785 151	0	17 863 893
34	B/I/5 Növendék-, hízó és egyéb állatok	0	0	0
35	B/I Készletek (=B/I/1+...+B/I/5)	30 998 664	0	51 957 273
36	B/II/1 Nem tartós részesedések (=B/II/1a+B/II/1b)	0	0	0
37	B/II/1a - ebből: részesedések	0	0	0
38	B/II/1b - ebből: nem tartós befektetési jegyek	0	0	0
39	B/II/2 Forgatási célú hitelviszonyt megtestesítő értékpapírok (>=B/II/2a+...+B/II/2d)	0	0	0
40	B/II/2a - ebből: kárpótlási jegyek	0	0	0
41	B/II/2b - ebből: kincstárjegyek	0	0	0
42	B/II/2c - ebből: államkötvények	0	0	0
43	B/II/2d - ebből: helyi önkormányzatok kötvényei	0	0	0
44	B/II Értékpapírok (=B/II/1+B/II/2)	0	0	0
45	B) NEMZETI VAGYONBA TARTOZÓ FORGÓESZKÖZÖK (= B/I+B/II)	30 998 664	0	51 957 273
46	C/I/1 Éven túli lejáratú forint lekötött bankbetétek	0	0	0
47	C/I/2 Éven túli lejáratú deviza lekötött bankbetétek	0	0	0
48	C/I Lekötött bankbetétek (=C/I/1+...+C/I/2)	0	0	0
49	C/II/1 Forintpénztár	159 500	0	82 380
50	C/II/2 Valutapénztár	0	0	0
51	C/II/3 Betétkönyvek, csekkok, elektronikus pénzeszközök	0	0	0
52	C/II Pénztárak, csekkok, betétkönyvek (=C/II/1+C/II/2+C/II/3)	159 500	0	82 380
53	C/III/1 Kincstáron kívüli forintszámlák	1 387 707 907	0	1 196 680 245
54	C/III/2 Kincstárban vezetett forintszámlák	883 164 803	0	232 787 347
55	C/III Forintszámlák (=C/III/1+C/III/2)	2 270 872 710	0	1 429 467 592
56	C/IV/1 Kincstáron kívüli devizaszámlák	0	0	0
57	C/IV/2 Kincstárban vezetett devizaszámlák	0	0	0
58	C/IV Devizaszámlák (=C/IV/1+C/IV/2)	0	0	0
59	C) PÉNZESZKÖZÖK (=C/I+...+C/IV)	2 271 032 210	0	1 429 549 972

	Megnevezés	Előző időszak	Módosítások (+/-)	Tárgyi időszak
60	D/I/1 Költségvetési évben esedékes követelések működési célú támogatások bevételeire államháztartáson belülről (>=D/I/1a)	0	0	0
61	D/I/1a - ebből: költségvetési évben esedékes követelések működési célú visszatérítendő támogatások, kölcsönök visszatérülésére államháztartáson belülről	0	0	0
62	D/I/2 Költségvetési évben esedékes követelések felhalmozási célú támogatások bevételeire államháztartáson belülről (>=D/I/2a)	0	0	0
63	D/I/2a - ebből: költségvetési évben esedékes követelések felhalmozási célú visszatérítendő támogatások, kölcsönök visszatérülésére államháztartáson belülről	0	0	0
64	D/I/3 Költségvetési évben esedékes követelések közhatalmi bevételre (=D/I/3a+...+D/I/3f)	1 209 300	0	1 106 956
65	D/I/3a - ebből: költségvetési évben esedékes követelések jövedelemadókra	0	0	0
66	D/I/3b - ebből: költségvetési évben esedékes követelések szociális hozzájárulási adóra és járulékokra	0	0	0
67	D/I/3c - ebből: költségvetési évben esedékes követelések bérhez és foglalkoztatáshoz kapcsolódó adókra	0	0	0
68	D/I/3d - ebből: költségvetési évben esedékes követelések vagyoni típusú adókra	0	0	0
69	D/I/3e - ebből: költségvetési évben esedékes követelések termékek és szolgáltatások adóira	0	0	0
70	D/I/3f - ebből: költségvetési évben esedékes követelések egyéb közhatalmi bevételekre	1 209 300	0	1 106 956
71	D/I/4 Költségvetési évben esedékes követelések működési bevételre (=D/I/4a+...+D/I/4i)	64 841 390	0	68 461 968
72	D/I/4a - ebből: költségvetési évben esedékes követelések készletértékesítés ellenértékére, szolgáltatások ellenértékére, közvetített szolgáltatások ellenértékére	23 731 096	0	32 072 505
73	D/I/4b - ebből: költségvetési évben esedékes követelések tulajdonosi bevételekre	0	0	0
74	D/I/4c - ebből: költségvetési évben esedékes követelések ellátási díjakra	33 050 834	0	29 214 872
75	D/I/4d - ebből: költségvetési évben esedékes követelések kiszámlázott általános forgalmi adóra	7 076 476	0	6 371 056
76	D/I/4e - ebből: költségvetési évben esedékes követelések általános forgalmi adó visszatérítésére	0	0	0
77	D/I/4f - ebből: költségvetési évben esedékes követelések kamatbevételekre és más nyereségjellegű bevételekre	0	0	0
78	D/I/4g - ebből: költségvetési évben esedékes követelések egyéb pénzügyi műveletek bevételeire	0	0	0
79	D/I/4h - ebből: költségvetési évben esedékes követelések biztosító által fizetett kártérítésre	0	0	0
80	D/I/4i - ebből: költségvetési évben esedékes követelések egyéb működési bevételekre	982 984	0	803 535
81	D/I/5 Költségvetési évben esedékes követelések felhalmozási bevételre (=D/I/5a+...+D/I/5e)	0	0	0
82	D/I/5a - ebből: költségvetési évben esedékes követelések immateriális javak értékesítésére	0	0	0
83	D/I/5b - ebből: költségvetési évben esedékes követelések ingatlanok értékesítésére	0	0	0
84	D/I/5c - ebből: költségvetési évben esedékes követelések egyéb tárgyi eszközök értékesítésére	0	0	0
85	D/I/5d - ebből: költségvetési évben esedékes követelések részesedések értékesítésére	0	0	0
86	D/I/5e - ebből: költségvetési évben esedékes követelések részesedések megszűnéséhez kapcsolódó bevételekre	0	0	0
87	D/I/6 Költségvetési évben esedékes követelések működési célú átvett pénzeszközre (>=D/I/6a+D/I/6b+D/I/6c)	0	0	0
88	D/I/6a - ebből: költségvetési évben esedékes követelések működési célú visszatérítendő támogatások, kölcsönök visszatérülése az Európai Uniótól	0	0	0
89	D/I/6b - ebből: költségvetési évben esedékes követelések működési célú visszatérítendő támogatások, kölcsönök visszatérülése kormányoktól és más nemzetközi szervezetektől	0	0	0
90	D/I/6c - ebből: költségvetési évben esedékes követelések működési célú visszatérítendő támogatások, kölcsönök visszatérülésére államháztartáson kívülről	0	0	0
91	D/I/7 Költségvetési évben esedékes követelések felhalmozási célú átvett pénzeszközre (>=D/I/7a+D/I/7b+D/I/7c)	0	0	0
92	D/I/7a - ebből: költségvetési évben esedékes követelések felhalmozási célú visszatérítendő támogatások, kölcsönök visszatérülése az Európai Uniótól	0	0	0

	Megnevezés	Előző időszak	Módosítások (+/-)	Tárgyi időszak
93	D/I/7b - ebből: költségvetési évben esedékes követelések felhalmozási célú visszatérítendő támogatások, kölcsönök visszatérülése kormányoktól és más nemzetközi szervezetektől	0	0	0
94	D/I/7c - ebből: költségvetési évben esedékes követelések felhalmozási célú visszatérítendő támogatások, kölcsönök visszatérülésére államháztartáson kívülről	0	0	0
95	D/I/8 Költségvetési évben esedékes követelések finanszírozási bevételekre ($\geq D/I/8a + \dots + D/I/8g$)	0	0	0
96	D/I/8a - ebből: költségvetési évben esedékes követelések forgatási célú belföldi értékpapírok beváltásából, értékesítéséből	0	0	0
97	D/I/8b - ebből: költségvetési évben esedékes követelések befektetési célú belföldi értékpapírok beváltásából, értékesítéséből	0	0	0
98	D/I/8c - ebből: költségvetési évben esedékes követelések államháztartáson belüli megelőlegezések törlesztésére	0	0	0
99	D/I/8d - ebből: költségvetési évben esedékes követelések hosszú lejáratú tulajdonosi kölcsönök bevételeire	0	0	0
100	D/I/8e - ebből: költségvetési évben esedékes követelések rövid lejáratú tulajdonosi kölcsönök bevételeire	0	0	0
101	D/I/8f - ebből: költségvetési évben esedékes követelések forgatási célú külföldi értékpapírok beváltásából, értékesítéséből	0	0	0
102	D/I/8g - ebből: költségvetési évben esedékes követelések befektetési célú külföldi értékpapírok beváltásából, értékesítéséből	0	0	0
103	D/I Költségvetési évben esedékes követelések ($=D/I/1 + \dots + D/I/8$)	66 050 690	0	69 568 924
104	D/II/1 Költségvetési évet követően esedékes követelések működési célú támogatások bevételeire államháztartáson belülről ($\geq D/II/1a$)	13 811 157	0	0
105	D/II/1a - ebből: költségvetési évet követően esedékes követelések működési célú visszatérítendő támogatások, kölcsönök visszatérülésére államháztartáson belülről	0	0	0
106	D/II/2 Költségvetési évet követően esedékes követelések felhalmozási célú támogatások bevételeire államháztartáson belülről ($\geq D/II/2a$)	0	0	0
107	D/II/2a - ebből: költségvetési évet követően esedékes követelések felhalmozási célú visszatérítendő támogatások, kölcsönök visszatérülésére államháztartáson belülről	0	0	0
108	D/II/3 Költségvetési évet követően esedékes követelések közhatalmi bevételre ($=D/II/3a + \dots + D/II/3f$)	0	0	0
109	D/II/3a - ebből: költségvetési évet követően esedékes követelések jövedelemadóokra	0	0	0
110	D/II/3b - ebből: költségvetési évet követően esedékes követelések szociális hozzájárulási adóra és járulékokra	0	0	0
111	D/II/3c - ebből: költségvetési évet követően esedékes követelések bérhez és foglalkoztatáshoz kapcsolódó adókra	0	0	0
112	D/II/3d - ebből: költségvetési évet követően esedékes követelések vagyoni típusú adókra	0	0	0
113	D/II/3e - ebből: költségvetési évet követően esedékes követelések termékek és szolgáltatások adóira	0	0	0
114	D/II/3f - ebből: költségvetési évet követően esedékes követelések egyéb közhatalmi bevételekre	0	0	0
115	D/II/4 Költségvetési évet követően esedékes követelések működési bevételre ($=D/II/4a + \dots + D/II/4i$)	87 981 400	0	43 127 554
116	D/II/4a - ebből: költségvetési évet követően esedékes követelések készletértékesítés ellenértékére, szolgáltatások ellenértékére, közvetített szolgáltatások ellenértékére	72 033 848	0	34 902 014
117	D/II/4b - ebből: költségvetési évet követően esedékes követelések tulajdonosi bevételekre	0	0	0
118	D/II/4c - ebből: költségvetési évet követően esedékes követelések ellátási díjakra	0	0	65 579
119	D/II/4d - ebből: költségvetési évet követően esedékes követelések kiszámlázott általános forgalmi adóra	15 947 552	0	8 059 961
120	D/II/4e - ebből: költségvetési évet követően esedékes követelések általános forgalmi adó visszatérítésére	0	0	0
121	D/II/4f - ebből: költségvetési évet követően esedékes követelések kamatbevételekre és más nyereségjellegű bevételekre	0	0	0
122	D/II/4g - ebből: költségvetési évet követően esedékes követelések egyéb pénzügyi műveletek bevételeire	0	0	0

	Megnevezés	Előző időszak	Módosítások (+/-)	Tárgyi időszak
123	D/II/4h - ebből: költségvetési évet követően esedékes követelések biztosító által fizetett kártérítésre	0	0	0
124	D/II/4i - ebből: költségvetési évet követően esedékes követelések egyéb működési bevételekre	0	0	100 000
125	D/II/5 Költségvetési évet követően esedékes követelések felhalmozási bevételre (=D/II/5a+...+D/II/5e)	0	0	0
126	D/II/5a - ebből: költségvetési évet követően esedékes követelések immateriális javak értékesítésére	0	0	0
127	D/II/5b - ebből: költségvetési évet követően esedékes követelések ingatlanok értékesítésére	0	0	0
128	D/II/5c - ebből: költségvetési évet követően esedékes követelések egyéb tárgyi eszközök értékesítésére	0	0	0
129	D/II/5d - ebből: költségvetési évet követően esedékes követelések részesedések értékesítésére	0	0	0
130	D/II/5e - ebből: költségvetési évet követően esedékes követelések részesedések megszűnéséhez kapcsolódó bevételekre	0	0	0
131	D/II/6 Költségvetési évet követően esedékes követelések működési célú átvett pénzeszközre (>=D/II/6a+D/II/6b+D/II/6c)	0	0	0
132	D/II/6a - ebből: költségvetési évet követően esedékes követelések működési célú visszatérítendő támogatások, kölcsönök visszatérülése az Európai Uniótól	0	0	0
133	D/II/6b - ebből: költségvetési évet követően esedékes követelések működési célú visszatérítendő támogatások, kölcsönök visszatérülése kormányoktól és más nemzetközi szervezetektől	0	0	0
134	D/II/6c - ebből: költségvetési évet követően esedékes követelések működési célú visszatérítendő támogatások, kölcsönök visszatérülésére államháztartáson kívülről	0	0	0
135	D/II/7 Költségvetési évet követően esedékes követelések felhalmozási célú átvett pénzeszközre (>=D/II/7a+D/II/7b+D/II/7c)	0	0	0
136	D/II/7a - ebből: költségvetési évet követően esedékes követelések felhalmozási célú visszatérítendő támogatások, kölcsönök visszatérülése az Európai Uniótól	0	0	0
137	D/II/7b - ebből: költségvetési évet követően esedékes követelések felhalmozási célú visszatérítendő támogatások, kölcsönök visszatérülése kormányoktól és más nemzetközi szervezetektől	0	0	0
138	D/II/7c - ebből: költségvetési évet követően esedékes követelések felhalmozási célú visszatérítendő támogatások, kölcsönök visszatérülésére államháztartáson kívülről	0	0	0
139	D/II/8 Költségvetési évet követően esedékes követelések finanszírozási bevételekre (=D/II/8a+D/II/8b+D/II/8c+D/II/8d)	0	0	0
140	D/II/8a - ebből: költségvetési évet követően esedékes követelések befektetési célú belföldi értékpapírok beváltásából, értékesítéséből	0	0	0
141	D/II/8b - ebből: költségvetési évet követően esedékes követelések államháztartáson belüli megelőlegezések törlesztésére	0	0	0
142	D/II/8c - ebből: költségvetési évet követően esedékes követelések hosszú lejáratú tulajdonosi kölcsönök bevételeire	0	0	0
143	D/II/8d - ebből: költségvetési évet követően esedékes követelések befektetési célú külföldi értékpapírok beváltásából, értékesítéséből	0	0	0
144	D/II Költségvetési évet követően esedékes követelések (=D/II/1+...+D/II/8)	101 792 557	0	43 127 554
145	D/III/1 Adott előlegek (=D/III/1a+...+D/III/1f)	99 500 367	0	104 215 897
146	D/III/1a - ebből: immateriális javakra adott előlegek	0	0	0
147	D/III/1b - ebből: beruházásokra, felújításokra adott előlegek	81 289 693	0	77 775 588
148	D/III/1c - ebből: készletekre adott előlegek	939 104	0	985 595
149	D/III/1d - ebből: igénybe vett szolgáltatásra adott előlegek	3 105 049	0	14 730 226
150	D/III/1e - ebből: foglalkoztatottaknak adott előlegek	8 168 577	0	6 460 318
151	D/III/1f - ebből: túlfizetések, téves és visszajáró kifizetések	5 997 944	0	4 264 170
152	D/III/2 Továbbadási célból folyósított támogatások, ellátások elszámolása	0	0	0
153	D/III/3 Más által beszédett bevételek elszámolása	0	0	0
154	D/III/4 Forgatóke elszámolása	0	0	0
155	D/III/5 Vagyonkezelésbe adott eszközökkel kapcsolatos visszapótlási követelés elszámolása	0	0	0

	Megnevezés	Előző időszak	Módosítások (+/-)	Tárgyi időszak
156	D/III/6 Nem társadalombiztosítás pénzügyi alapjait terhelő kifizetett ellátások megtérítésének elszámolása	0	0	0
157	D/III/7 Folyósított, megelőlegezett társadalombiztosítási és családtámogatási ellátások elszámolása	727 679	0	71 935
158	D/III/8 Részeselesszerzés esetén átadott eszközök	0	0	0
159	D/III/9 Letétre, megőrzésre, fedezetkezelésre átadott pénzeszközök, biztosítékok	0	0	0
160	D/III Követelés jellegű sajátos elszámolások (=D/III/1+...+D/III/9)	100 228 046	0	104 287 832
161	D) KÖVETELÉSEK (=D/I+D/II+D/III)	268 071 293	0	216 984 310
162	E/I/1 Adott előleghez kapcsolódó előzetesen felszámított levonható általános forgalmi adó	619 676	0	283 048
163	E/I/2 Más előzetesen felszámított levonható általános forgalmi adó	101 030 768	0	159 723 686
164	E/I/3 Adott előleghez kapcsolódó előzetesen felszámított nem levonható általános forgalmi adó	3 939	0	23 949 698
165	E/I/4 Más előzetesen felszámított nem levonható általános forgalmi adó	0	0	0
166	E/I Előzetesen felszámított általános forgalmi adó elszámolása (=E/I/1+...+E/I/4)	101 654 383	0	183 956 432
167	E/II/1 Kapott előleghez kapcsolódó fizetendő általános forgalmi adó	-4 628 773	0	0
168	E/II/2 Más fizetendő általános forgalmi adó	-92 046 892	0	-74 334 779
169	E/II Fizetendő általános forgalmi adó elszámolása (=E/II/1+E/II/2)	-96 675 665	0	-74 334 779
170	E/III/1 December havi illetmények, munkabérek elszámolása	1 221 421	0	1 763 574
171	E/III/2 Utalványok, bérletek és más hasonló, készpénz-helyettesítő fizetési eszköznek nem minősülő eszközök elszámolásai	0	0	0
172	E/III Egyéb sajátos eszközoldali elszámolások (=E/III/1+E/III/2)	1 221 421	0	1 763 574
173	E) EGYÉB SAJÁTOS ELSZÁMOLÁSOK (=E/I+E/II+E/III)	6 200 139	0	111 385 227
174	F/1 Eredményszemléletű bevételek aktív időbeli elhatárolása	10 809 391	0	47 679 715
175	F/2 Költségek, ráfordítások aktív időbeli elhatárolása	19 914 867	0	13 874 508
176	F/3 Halasztott ráfordítások	0	0	0
177	F) AKTÍV IDŐBELI ELHATÁROLÁSOK (=F/1+F/2+F/3)	30 724 258	0	61 554 223
178	ESZKÖZÖK ÖSSZESEN (=A+B+C+D+E+F)	16 628 289 839	0	16 041 333 214
179	G/I Nemzeti vagyon induláskori értéke	14 030 844 397	0	14 030 844 397
180	G/II Nemzeti vagyon változásai	680 881 937	0	419 006 484
181	G/III Egyéb eszközök induláskori értéke és változásai	114 455 754	0	114 455 754
182	G/IV Felhalmozott eredmény	-5 276 013 001	0	-5 403 742 186
183	G/V Eszközök értékhelyesbítésének forrása	0	0	0
184	G/VI Mérleg szerinti eredmény	-127 729 185	0	92 511 766
185	G/ SAJÁT TŐKE (= G/I+...+G/VI)	9 422 439 902	0	9 253 076 215
186	H/I/1 Költségvetési évben esedékes kötelezettségek személyi juttatásokra	8 862 179	0	8 221 533
187	H/I/2 Költségvetési évben esedékes kötelezettségek munkaadókat terhelő járulékokra és szociális hozzájárulási adóra	2 575 411	0	1 286 970
188	H/I/3 Költségvetési évben esedékes kötelezettségek dologi kiadásokra	43 126 898	0	65 531 027
189	H/I/4 Költségvetési évben esedékes kötelezettségek ellátottak pénzbeli juttatásaira	0	0	0
190	H/I/5 Költségvetési évben esedékes kötelezettségek egyéb működési célú kiadásokra (>=H/I/5a+H/I/5b)	0	0	0
191	H/I/5a - ebből: költségvetési évben esedékes kötelezettségek működési célú visszatérítendő támogatások, kölcsönök törlesztésére államháztartáson belülre	0	0	0
192	H/I/5b - ebből: költségvetési évben esedékes kötelezettségek működési célú támogatásokra az Európai Uniónak	0	0	0
193	H/I/6 Költségvetési évben esedékes kötelezettségek beruházásokra	22 903 508	0	271 920
194	H/I/7 Költségvetési évben esedékes kötelezettségek felújításokra	0	0	32 255 697
195	H/I/8 Költségvetési évben esedékes kötelezettségek egyéb felhalmozási célú kiadásokra (>=H/I/8a+H/I/8b)	0	0	0
196	H/I/8a - ebből: költségvetési évben esedékes kötelezettségek felhalmozási célú visszatérítendő támogatások, kölcsönök törlesztésére államháztartáson belülre	0	0	0
197	H/I/8b - ebből: költségvetési évben esedékes kötelezettségek felhalmozási célú támogatásokra az Európai Uniónak	0	0	0
198	H/I/9 Költségvetési évben esedékes kötelezettségek finanszírozási kiadásokra (>=H/I/9a+...+H/I/9i)	0	0	0
199	H/I/9a - ebből: költségvetési évben esedékes kötelezettségek hosszú lejáratú hitelek, kölcsönök törlesztésére pénzügyi vállalkozásnak	0	0	0
200	H/I/9b - ebből: költségvetési évben esedékes kötelezettségek rövid lejáratú hitelek, kölcsönök törlesztésére pénzügyi vállalkozásnak	0	0	0
201	H/I/9c - ebből: költségvetési évben esedékes kötelezettségek kincstárjegyek beváltására	0	0	0

	Megnevezés	Előző időszak	Módosítások (+/-)	Tárgyi időszak
202	H/I/9d - ebből: költségvetési évben esedékes kötelezettségek éven belüli lejáratú belföldi értékpapírok beváltására	0	0	0
203	H/I/9e - ebből: költségvetési évben esedékes kötelezettségek belföldi kötvények beváltására	0	0	0
204	H/I/9f - ebből: költségvetési évben esedékes kötelezettségek éven túli lejáratú belföldi értékpapírok beváltására	0	0	0
205	H/I/9g - ebből: költségvetési évben esedékes kötelezettségek államháztartáson belüli megelőlegezések visszafizetésére	0	0	0
206	H/I/9h - ebből: költségvetési évben esedékes kötelezettségek pénzügyi lízing kiadásaira	0	0	0
207	H/I/9i - ebből: költségvetési évben esedékes kötelezettségek külföldi értékpapírok beváltására	0	0	0
208	H/I/9j - ebből: költségvetési évben esedékes kötelezettségek hitelek, kölcsönök törlesztésére külföldi kormányoknak és nemzetközi szervezeteknek	0	0	0
209	H/I/9k - ebből: költségvetési évben esedékes kötelezettségek hitelek, kölcsönök törlesztésére külföldi pénzintézeteknek	0	0	0
210	H/I/9l - ebből: költségvetési évben esedékes kötelezettségek váltókiadásokra	0	0	0
211	H/I Költségvetési évben esedékes kötelezettségek (=H/I/1+...+H/I/9)	77 467 996	0	107 567 147
212	H/II/1 Költségvetési évet követően esedékes kötelezettségek személyi juttatásokra	182 250	0	0
213	H/II/2 Költségvetési évet követően esedékes kötelezettségek munkaadókat terhelő járulékokra és szociális hozzájárulási adóra	0	0	0
214	H/II/3 Költségvetési évet követően esedékes kötelezettségek dologi kiadásokra	50 280 976	0	55 495 314
215	H/II/4 Költségvetési évet követően esedékes kötelezettségek ellátottak pénzbeli juttatásaira	0	0	0
216	H/II/5 Költségvetési évet követően esedékes kötelezettségek egyéb működési célú kiadásokra (>=H/II/5a+H/II/5b)	91 441	0	0
217	H/II/5a - ebből: költségvetési évet követően esedékes kötelezettségek működési célú visszatérítendő támogatások, kölcsönök törlesztésére államháztartáson belülre	0	0	0
218	H/II/5b - ebből: költségvetési évet követően esedékes kötelezettségek működési célú támogatásokra az Európai Uniónak	0	0	0
219	H/II/6 Költségvetési évet követően esedékes kötelezettségek beruházásokra	277 283	0	20 955
220	H/II/7 Költségvetési évet követően esedékes kötelezettségek felújításokra	0	0	0
221	H/II/8 Költségvetési évet követően esedékes kötelezettségek egyéb felhalmozási célú kiadásokra (>=H/II/8a+H/II/8b)	0	0	0
222	H/II/8a - ebből: költségvetési évet követően esedékes kötelezettségek felhalmozási célú visszatérítendő támogatások, kölcsönök törlesztésére államháztartáson belülre	0	0	0
223	H/II/8b - ebből: költségvetési évet követően esedékes kötelezettségek felhalmozási célú támogatásokra az Európai Uniónak	0	0	0
224	H/II/9 Költségvetési évet követően esedékes kötelezettségek finanszírozási kiadásokra (>=H/II/9a+...+H/II/9j)	0	0	0
225	H/II/9a - ebből: költségvetési évet követően esedékes kötelezettségek hosszú lejáratú hitelek, kölcsönök törlesztésére pénzügyi vállalkozásnak	0	0	0
226	H/II/9b - ebből: költségvetési évet követően esedékes kötelezettségek kincstárjegyek beváltására	0	0	0
227	H/II/9c - ebből: költségvetési évet követően esedékes kötelezettségek belföldi kötvények beváltására	0	0	0
228	H/II/9d - ebből: költségvetési évet követően esedékes kötelezettségek éven túli lejáratú belföldi értékpapírok beváltására	0	0	0
229	H/II/9e - ebből: költségvetési évet követően esedékes kötelezettségek államháztartáson belüli megelőlegezések visszafizetésére	0	0	0
230	H/II/9f - ebből: költségvetési évet követően esedékes kötelezettségek pénzügyi lízing kiadásaira	0	0	0
231	H/II/9g - ebből: költségvetési évet követően esedékes kötelezettségek külföldi értékpapírok beváltására	0	0	0
232	H/II/9h - ebből: költségvetési évet követően esedékes kötelezettségek hitelek, kölcsönök törlesztésére külföldi kormányoknak és nemzetközi szervezeteknek	0	0	0
233	H/II/9i - ebből: költségvetési évet követően esedékes kötelezettségek külföldi hitelek, kölcsönök törlesztésére külföldi pénzintézeteknek	0	0	0
234	H/II/9j - ebből: költségvetési évet követően esedékes kötelezettségek váltókiadásokra	0	0	0
235	H/II Költségvetési évet követően esedékes kötelezettségek (=H/II/1+...+H/II/9)	50 831 950	0	55 516 269
236	H/III/1 Kapott előlegek	47 880 821	0	13 973 971
237	H/III/2 Továbbadási célból folyósított támogatások, ellátások elszámolása	151 000	0	177 000
238	H/III/3 Más szervezetet megillető bevételek elszámolása	0	0	0
239	H/III/4 Forgótőke elszámolása (Kincstár)	0	0	0

	Megnevezés	Előző időszak	Módosítások (+/-)	Tárgyi időszak
240	H/III/5 Nemzeti vagyonba tartozó befektetett eszközökkel kapcsolatos egyes kötelezettség jellegű sajátos elszámolások	0	0	0
241	H/III/6 Nem társadalombiztosítás pénzügyi alapjait terhelő kifizetett ellátások megtérítésének elszámolása	0	0	0
242	H/III/7 Letétre, megőrzésre, fedezetkezelésre átvett pénzeszközök, biztosítékok	7 532 873	0	6 421 953
243	H/III/8 Nemzetközi támogatási programok pénzeszközei	0	0	0
244	H/III/9 Államadósság Kezelő Központ Zrt.-nél elhelyezett fedezeti betétek	0	0	0
245	H/III Kötelezettség jellegű sajátos elszámolások (=H/III/1+...+H/III/10)	55 564 694	0	20 572 924
246	H) KÖTELEZETTSÉGEK (=H/I+H/II+H/III)	183 864 640	0	183 656 340
247	I) KINCSTÁRI SZÁMLAVEZETÉSEL KAPCSOLATOS ELSZÁMOLÁSOK	0	0	0
248	J/1 Eredményszemléletű bevételek passzív időbeli elhatárolása	2 439 574 316	0	2 334 094 282
249	J/2 Költségek, ráfordítások passzív időbeli elhatárolása	449 164 085	0	583 380 268
250	J/3 Halasztott eredményszemléletű bevételek	4 133 246 896	0	3 687 126 109
251	J) PASSZÍV IDŐBELI ELHATÁROLÁSOK (=J/1+J/2+J/3)	7 021 985 297	0	6 604 600 659
252	FORRÁSOK ÖSSZESEN (=G+H+I+J)	16 628 289 839	0	16 041 333 214

Önkormányzat (kölségvetési szervek nélkül) 2022. évi mérlege

Ft-ban

Ssz	Megnevezés	Előző időszak	Módosítások	Tárgyi időszak
01	A/I/1 Vagyoni értékű jogok	70 451 789	0	76 724 512
02	A/I/2 Szellemi termékek	82 563 295	0	81 101 802
03	A/I/3 Immateriális javak érték helyesbítése	0	0	0
04	A/I Immateriális javak (=A/I/1+A/I/2+A/I/3)	153 015 084	0	157 826 314
05	A/II/1 Ingatlanok és a kapcsolódó vagyoni értékű jogok	60 691 553 023	0	63 224 055 149
06	A/II/2 Gépek, berendezések, felszerelések, járművek	912 349 910	0	2 715 517 529
07	A/II/3 Tenyészállatok	0	0	0
08	A/II/4 Beruházások, felújítások	8 079 356 767	0	5 604 200 173
09	A/II/5 Tárgyi eszközök érték helyesbítése	0	0	0
10	A/II Tárgyi eszközök (=A/II/1+...+A/II/5)	69 683 259 700	0	71 543 772 851
11	A/III/1 Tartós részesedések (=A/III/1a+...+A/III/1f)	2 737 203 000	0	2 737 203 000
12	A/III/1a - ebből: tartós részesedések jegybankban	0	0	0
13	A/III/1b - ebből: tartós részesedések nem pénzügyi vállalkozásban	2 730 760 000	0	2 730 760 000
14	A/III/1c - ebből: tartós részesedések pénzügyi vállalkozásban	0	0	0
15	A/III/1d - ebből: tartós részesedések társulásban	0	0	0
16	A/III/1e - ebből: egyéb tartós részesedések (kivéve befektetési jegyek)	6 443 000	0	6 443 000
17	A/III/1f - ebből: tartós befektetési jegyek	0	0	0
18	A/III/2 Tartós hitelviszonyt megtestesítő értékpapírok (>=A/III/2a+A/III/2b)	0	0	0
19	A/III/2a - ebből: államkötvények	0	0	0
20	A/III/2b - ebből: helyi önkormányzatok kötvényei	0	0	0
21	A/III/3 Befektetett pénzügyi eszközök érték helyesbítése	0	0	0
22	A/III Befektetett pénzügyi eszközök (=A/III/1+A/III/2+A/III/3)	2 737 203 000	0	2 737 203 000
23	A/IV/1 Koncesszióba, vagyonkezelésbe adott eszközök (=A/IV/1a+A/IV/1b+A/IV/1c)	0	0	0
24	A/IV/1a - ebből: immateriális javak	0	0	0
25	A/IV/1b - ebből: tárgyi eszközök	0	0	0
26	A/IV/1c - ebből: tartós részesedések, tartós hitelviszonyt megtestesítő értékpapírok	0	0	0
27	A/IV/2 Koncesszióba, vagyonkezelésbe adott eszközök érték helyesbítése	0	0	0
28	A/IV Koncesszióba, vagyonkezelésbe adott eszközök (=A/IV/1+A/IV/2)	0	0	0
29	A) NEMZETI VAGYONBA TARTOZÓ BEFEKTETETT ESZKÖZÖK (=A/I+A/II+A/III+A/IV)	72 573 477 784	0	74 438 802 165
30	B/I/1 Vásárolt készletek	1 408 917	0	1 729 162
31	B/I/2 Átsorolt, követelés fejében átvett készletek	0	0	0
32	B/I/3 Egyéb készletek	0	0	0
33	B/I/4 Beféjezetlen termelés, félkész termékek, késztermékek	0	0	0
34	B/I/5 Növendék-, hízó és egyéb állatok	0	0	0
35	B/I Készletek (=B/I/1+...+B/I/5)	1 408 917	0	1 729 162
36	B/II/1 Nem tartós részesedések (=B/II/1a+B/II/1b)	0	0	0
37	B/II/1a - ebből: részesedések	0	0	0
38	B/II/1b - ebből: nem tartós befektetési jegyek	0	0	0
39	B/II/2 Forgatási célú hitelviszonyt megtestesítő értékpapírok (>=B/II/2a+...+B/II/2d)	0	0	0
40	B/II/2a - ebből: kárpótlási jegyek	0	0	0
41	B/II/2b - ebből: kincstárjegyek	0	0	0
42	B/II/2c - ebből: államkötvények	0	0	0
43	B/II/2d - ebből: helyi önkormányzatok kötvényei	0	0	0
44	B/II Értékpapírok (=B/II/1+B/II/2)	0	0	0
45	B) NEMZETI VAGYONBA TARTOZÓ FORGÓESZKÖZÖK (=B/I+B/II)	1 408 917	0	1 729 162
46	C/I/1 Éven túli lejáratú forint lekötött bankbetétek	0	0	0
47	C/I/2 Éven túli lejáratú deviza lekötött bankbetétek	0	0	0
48	C/I Lekötött bankbetétek (=C/I/1+...+C/I/2)	0	0	0
49	C/II/1 Forintpénztár	461 050	0	539 530
50	C/II/2 Valutapénztár	0	0	0
51	C/II/3 Betétkönyvek, csekkek, elektronikus pénzeszközök	0	0	0
52	C/II Pénztárak, csekkek, betétkönyvek (=C/II/1+C/II/2+C/II/3)	461 050	0	539 530
53	C/III/1 Kincstáron kívüli forintszámlák	6 403 272 399	0	5 734 690 530
54	C/III/2 Kincstárban vezetett forintszámlák	10 798 299 094	0	10 276 627 955
55	C/III Forintszámlák (=C/III/1+C/III/2)	17 201 571 493	0	16 011 318 485
56	C/IV/1 Kincstáron kívüli devizaszámlák	17 139 375	0	13 369 325
57	C/IV/2 Kincstárban vezetett devizaszámlák	0	0	0
58	C/IV Devizaszámlák (=C/IV/1+C/IV/2)	17 139 375	0	13 369 325
59	C) PÉNZESZKÖZÖK (=C/I+...+C/IV)	17 219 171 918	0	16 025 227 340

Ssz	Megnevezés	Előző időszak	Módosítások	Tárgyi időszak
60	D/I/1 Költségvetési évben esedékes követelések működési célú támogatások bevételeire államháztartáson belülről (>=D/I/1a)	475 523	0	344 095
61	D/I/1a - ebből: költségvetési évben esedékes követelések működési célú visszatérítendő támogatások, kölcsönök visszatérülésére államháztartáson belülről	0	0	0
62	D/I/2 Költségvetési évben esedékes követelések felhalmozási célú támogatások bevételeire államháztartáson belülről (>=D/I/2a)	0	0	0
63	D/I/2a - ebből: költségvetési évben esedékes követelések felhalmozási célú visszatérítendő támogatások, kölcsönök visszatérülésére államháztartáson belülről	0	0	0
64	D/I/3 Költségvetési évben esedékes követelések közhatalmi bevételre (=D/I/3a+...+D/I/3f)	82 897 460	0	331 464 846
65	D/I/3a - ebből: költségvetési évben esedékes követelések jövedelemadókra	0	0	0
66	D/I/3b - ebből: költségvetési évben esedékes követelések szociális hozzájárulási adóra és járulékokra	0	0	0
67	D/I/3c - ebből: költségvetési évben esedékes követelések bérhez és foglalkoztatáshoz kapcsolódó adókra	0	0	0
68	D/I/3d - ebből: költségvetési évben esedékes követelések vagyoni típusú adókra	18 485 284	0	26 772 250
69	D/I/3e - ebből: költségvetési évben esedékes követelések termékek és szolgáltatások adóira	40 507 681	0	273 287 334
70	D/I/3f - ebből: költségvetési évben esedékes követelések egyéb közhatalmi bevételekre	23 904 495	0	31 405 262
71	D/I/4 Költségvetési évben esedékes követelések működési bevételre (=D/I/4a+...+D/I/4i)	205 719 164	0	283 651 550
72	D/I/4a - ebből: költségvetési évben esedékes követelések készletértékesítés ellenértékére, szolgáltatások ellenértékére, közvetített szolgáltatások ellenértékére	11 318 599	0	11 429 447
73	D/I/4b - ebből: költségvetési évben esedékes követelések tulajdonosi bevételekre	121 616 259	0	188 825 572
74	D/I/4c - ebből: költségvetési évben esedékes követelések ellátási díjakra	0	0	0
75	D/I/4d - ebből: költségvetési évben esedékes követelések kiszámlázott általános forgalmi adóra	63 853 021	0	79 959 297
76	D/I/4e - ebből: költségvetési évben esedékes követelések általános forgalmi adó visszatérítésére	0	0	0
77	D/I/4f - ebből: költségvetési évben esedékes követelések kamatbevételekre és más nyereségjellegű bevételekre	3 143 923	0	3 143 923
78	D/I/4g - ebből: költségvetési évben esedékes követelések egyéb pénzügyi műveletek bevételeire	0	0	0
79	D/I/4h - ebből: költségvetési évben esedékes követelések biztosító által fizetett kártérítésre	0	0	0
80	D/I/4i - ebből: költségvetési évben esedékes követelések egyéb működési bevételekre	5 787 362	0	293 311
81	D/I/5 Költségvetési évben esedékes követelések felhalmozási bevételre (=D/I/5a+...+D/I/5e)	5 089 575	0	1 958 950
82	D/I/5a - ebből: költségvetési évben esedékes követelések immateriális javak értékesítésére	2 387 575	0	0
83	D/I/5b - ebből: költségvetési évben esedékes követelések ingatlanok értékesítésére	2 702 000	0	1 958 950
84	D/I/5c - ebből: költségvetési évben esedékes követelések egyéb tárgyi eszközök értékesítésére	0	0	0
85	D/I/5d - ebből: költségvetési évben esedékes követelések részesedések értékesítésére	0	0	0
86	D/I/5e - ebből: költségvetési évben esedékes követelések részesedések megszűnéséhez kapcsolódó bevételekre	0	0	0
87	D/I/6 Költségvetési évben esedékes követelések működési célú átvett pénzeszközre (>=D/I/6a+D/I/6b+D/I/6c)	30 500 000	0	30 500 000
88	D/I/6a - ebből: költségvetési évben esedékes követelések működési célú visszatérítendő támogatások, kölcsönök visszatérülése az Európai Uniótól	0	0	0
89	D/I/6b - ebből: költségvetési évben esedékes követelések működési célú visszatérítendő támogatások, kölcsönök visszatérülése kormányoktól és más nemzetközi szervezetektől	0	0	0
90	D/I/6c - ebből: költségvetési évben esedékes követelések működési célú visszatérítendő támogatások, kölcsönök visszatérülésére államháztartáson kívülről	30 500 000	0	30 500 000
91	D/I/7 Költségvetési évben esedékes követelések felhalmozási célú átvett pénzeszközre (>=D/I/7a+D/I/7b+D/I/7c)	448 546	0	2 952 805
92	D/I/7a - ebből: költségvetési évben esedékes követelések felhalmozási célú visszatérítendő támogatások, kölcsönök visszatérülése az Európai Uniótól	0	0	0
93	D/I/7b - ebből: költségvetési évben esedékes követelések felhalmozási célú visszatérítendő támogatások, kölcsönök visszatérülése kormányoktól és más nemzetközi szervezetektől	0	0	0
94	D/I/7c - ebből: költségvetési évben esedékes követelések felhalmozási célú visszatérítendő támogatások, kölcsönök visszatérülésére államháztartáson kívülről	448 546	0	2 952 805
95	D/I/8 Költségvetési évben esedékes követelések finanszírozási bevételekre (>=D/I/8a+...+D/I/8g)	0	0	0
96	D/I/8a - ebből: költségvetési évben esedékes követelések forgatási célú belföldi értékpapírok beváltásából, értékesítéséből	0	0	0
97	D/I/8b - ebből: költségvetési évben esedékes követelések befektetési célú belföldi értékpapírok beváltásából, értékesítéséből	0	0	0
98	D/I/8c - ebből: költségvetési évben esedékes követelések államháztartáson belüli megelőlegezések törlesztésére	0	0	0
99	D/I/8d - ebből: költségvetési évben esedékes követelések hosszú lejáratú tulajdonosi kölcsönök bevételeire	0	0	0

Ssz	Megnevezés	Előző időszak	Módosítások	Tárgyi időszak
100	D/I/8e - ebből: költségvetési évben esedékes követelések rövid lejáratú tulajdonosi kölcsönök bevételeire	0	0	0
101	D/I/8f - ebből: költségvetési évben esedékes követelések forgatási célú külföldi értékpapírok beváltásából, értékesítéséből	0	0	0
102	D/I/8g - ebből: költségvetési évben esedékes követelések befektetési célú külföldi értékpapírok beváltásából, értékesítéséből	0	0	0
103	D/I Költségvetési évben esedékes követelések (=D/I/1+...+D/I/8)	325 130 268	0	650 872 246
104	D/II/1 Költségvetési évet követően esedékes követelések működési célú támogatások bevételeire államháztartáson belülről (>=D/II/1a)	0	0	0
105	D/II/1a - ebből: költségvetési évet követően esedékes követelések működési célú visszatérítendő támogatások, kölcsönök visszatérülésére államháztartáson belülről	0	0	0
106	D/II/2 Költségvetési évet követően esedékes követelések felhalmozási célú támogatások bevételeire államháztartáson belülről (>=D/II/2a)	0	0	0
107	D/II/2a - ebből: költségvetési évet követően esedékes követelések felhalmozási célú visszatérítendő támogatások, kölcsönök visszatérülésére államháztartáson belülről	0	0	0
108	D/II/3 Költségvetési évet követően esedékes követelések közhatalmi bevételre (=D/II/3a+...+D/II/3f)	1 804 026 326	0	2 042 067 297
109	D/II/3a - ebből: költségvetési évet követően esedékes követelések jövedelemadókra	0	0	0
110	D/II/3b - ebből: költségvetési évet követően esedékes követelések szociális hozzájárulási adóra és járulékokra	0	0	0
111	D/II/3c - ebből: költségvetési évet követően esedékes követelések bérhez és foglalkoztatáshoz kapcsolódó adókra	0	0	0
112	D/II/3d - ebből: költségvetési évet követően esedékes követelések vagyoni típusú adókra	5 438 030	0	3 405 876
113	D/II/3e - ebből: költségvetési évet követően esedékes követelések termékek és szolgáltatások adóira	1 797 096 782	0	2 036 481 734
114	D/II/3f - ebből: költségvetési évet követően esedékes követelések egyéb közhatalmi bevételekre	1 491 514	0	2 179 687
115	D/II/4 Költségvetési évet követően esedékes követelések működési bevételre (=D/II/4a+...+D/II/4i)	461 676	0	65 848 893
116	D/II/4a - ebből: költségvetési évet követően esedékes követelések készletértékesítés ellenértékére, szolgáltatások ellenértékére, közvetített szolgáltatások ellenértékére	1 200	0	4 055 270
117	D/II/4b - ebből: költségvetési évet követően esedékes követelések tulajdonosi bevételekre	362 325	0	47 781 379
118	D/II/4c - ebből: költségvetési évet követően esedékes követelések ellátási díjakra	0	0	0
119	D/II/4d - ebből: költségvetési évet követően esedékes követelések kiszámlázott általános forgalmi adóra	98 151	0	13 995 895
120	D/II/4e - ebből: költségvetési évet követően esedékes követelések általános forgalmi adó visszatérítésére	0	0	0
121	D/II/4f - ebből: költségvetési évet követően esedékes követelések kamatbevételekre és más nyereségjellegű bevételekre	0	0	0
122	D/II/4g - ebből: költségvetési évet követően esedékes követelések egyéb pénzügyi műveletek bevételeire	0	0	0
123	D/II/4h - ebből: költségvetési évet követően esedékes követelések biztosító által fizetett kártérítésre	0	0	0
124	D/II/4i - ebből: költségvetési évet követően esedékes követelések egyéb működési bevételekre	0	0	16 349
125	D/II/5 Költségvetési évet követően esedékes követelések felhalmozási bevételre (=D/II/5a+...+D/II/5e)	0	0	0
126	D/II/5a - ebből: költségvetési évet követően esedékes követelések immateriális javak értékesítésére	0	0	0
127	D/II/5b - ebből: költségvetési évet követően esedékes követelések ingatlanok értékesítésére	0	0	0
128	D/II/5c - ebből: költségvetési évet követően esedékes követelések egyéb tárgyi eszközök értékesítésére	0	0	0
129	D/II/5d - ebből: költségvetési évet követően esedékes követelések részesedések értékesítésére	0	0	0
130	D/II/5e - ebből: költségvetési évet követően esedékes követelések részesedések megszűnéséhez kapcsolódó bevételekre	0	0	0
131	D/II/6 Költségvetési évet követően esedékes követelések működési célú átvett pénzeszközre (>=D/II/6a+D/II/6b+D/II/6c)	0	0	0
132	D/II/6a - ebből: költségvetési évet követően esedékes követelések működési célú visszatérítendő támogatások, kölcsönök visszatérülése az Európai Uniótól	0	0	0
133	D/II/6b - ebből: költségvetési évet követően esedékes követelések működési célú visszatérítendő támogatások, kölcsönök visszatérülése kormányoktól és más nemzetközi szervezetektől	0	0	0
134	D/II/6c - ebből: költségvetési évet követően esedékes követelések működési célú visszatérítendő támogatások, kölcsönök visszatérülésére államháztartáson kívülről	0	0	0
135	D/II/7 Költségvetési évet követően esedékes követelések felhalmozási célú átvett pénzeszközre (>=D/II/7a+D/II/7b+D/II/7c)	63 346 147	0	46 054 287

Ssz	Megnevezés	Előző időszak	Módosítások	Tárgyi időszak
136	D/II/7a - ebből: költségvetési évet követően esedékes követelések felhalmozási célú visszatérítendő támogatások, kölcsönök visszatérülése az Európai Uniótól	0	0	0
137	D/II/7b - ebből: költségvetési évet követően esedékes követelések felhalmozási célú visszatérítendő támogatások, kölcsönök visszatérülése kormányoktól és más nemzetközi szervezetektől	0	0	0
138	D/II/7c - ebből: költségvetési évet követően esedékes követelések felhalmozási célú visszatérítendő támogatások, kölcsönök visszatérülésére államháztartáson kívülről	63 346 147	0	46 054 287
139	D/II/8 Költségvetési évet követően esedékes követelések finanszírozási bevételekre (=D/II/8a+D/II/8b+D/II/8c+D/II/8d)	0	0	0
140	D/II/8a - ebből: költségvetési évet követően esedékes követelések befektetési célú belföldi értékpapírok beváltásából, értékesítéséből	0	0	0
141	D/II/8b - ebből: költségvetési évet követően esedékes követelések államháztartáson belüli megelőlegezések törlesztésére	0	0	0
142	D/II/8c - ebből: költségvetési évet követően esedékes követelések hosszú lejáratú tulajdonosi kölcsönök bevételeire	0	0	0
143	D/II/8d - ebből: költségvetési évet követően esedékes követelések befektetési célú külföldi értékpapírok beváltásából, értékesítéséből	0	0	0
144	D/II Költségvetési évet követően esedékes követelések (=D/II/1+...+D/II/8)	1 867 834 149	0	2 153 970 477
145	D/III/1 Adott előlegek (=D/III/1a+...+D/III/1f)	145 841 940	0	6 077 245
146	D/III/1a - ebből: immateriális javakra adott előlegek	0	0	0
147	D/III/1b - ebből: beruházásokra, felújításokra adott előlegek	97 963 075	0	5 457 943
148	D/III/1c - ebből: készletekre adott előlegek	0	0	0
149	D/III/1d - ebből: igénybe vett szolgáltatásra adott előlegek	47 871 562	0	562 997
150	D/III/1e - ebből: foglalkoztatottnak adott előlegek	0	0	0
151	D/III/1f - ebből: túlfizetések, téves és visszajáró kifizetések	7 303	0	56 305
152	D/III/2 Továbbadasi célból folyósított támogatások, ellátások elszámolása	0	0	0
153	D/III/3 Más által beszedett bevételek elszámolása	0	0	0
154	D/III/4 Forgótőke elszámolása	3 152 000	0	2 700 000
155	D/III/5 Vagyonkezelésbe adott eszközökkel kapcsolatos visszapótlási követelés elszámolása	2 984 935 431	0	2 984 935 431
156	D/III/6 Nem társadalombiztosítás pénzügyi alapjait terhelő kifizetett ellátások megtérítésének elszámolása	0	0	0
157	D/III/7 Folyósított, megelőlegezett társadalombiztosítási és családtámogatási ellátások elszámolása	19 269	0	1 680 000
158	D/III/8 Részesezésszerzés esetén átadott eszközök	0	0	0
159	D/III/9 Letétre, megőrzésre, fedezetkezelésre átadott pénzeszközök, biztosítékok	0	0	0
160	D/III Követelés jellegű sajátos elszámolások (=D/III/1+...+D/III/9)	3 133 948 640	0	2 995 392 676
161	D) KÖVETELÉSEK (=D/I+D/II+D/III)	5 326 913 057	0	5 800 235 399
162	E/I/1 Adott előleghez kapcsolódó előzetesen felszámított levonható általános forgalmi adó	2 700 000	0	0
163	E/I/2 Más előzetesen felszámított levonható általános forgalmi adó	1 711 844 833	0	51 500 755
164	E/I/3 Adott előleghez kapcsolódó előzetesen felszámított nem levonható általános forgalmi adó	1 928 773	0	1 419 493
165	E/I/4 Más előzetesen felszámított nem levonható általános forgalmi adó	0	0	0
166	E/I Előzetesen felszámított általános forgalmi adó elszámolása (=E/I/1+...+E/I/4)	1 716 473 606	0	52 920 248
167	E/II/1 Kapott előleghez kapcsolódó fizetendő általános forgalmi adó	-10 991 169	0	-1 393 200
168	E/II/2 Más fizetendő általános forgalmi adó	-1 709 078 233	0	-336 386 752
169	E/II Fizetendő általános forgalmi adó elszámolása (=E/II/1+E/II/2)	-1 720 069 402	0	-337 779 952
170	E/III/1 December havi illetmények, munkabérek elszámolása	232 504	0	0
171	E/III/2 Utalványok, bérletek és más hasonló, készpénz-helyettesítő fizetési eszköznek nem minősülő eszközök elszámolásai	0	0	0
172	E/III Egyéb sajátos eszközoldali elszámolások (=E/III/1+E/III/2)	232 504	0	0
173	E) EGYÉB SAJÁTOS ELSZÁMOLÁSOK (=E/I+E/II+E/III)	-3 363 292	0	-284 859 704
174	F/1 Eredményzempléletű bevételek aktív időbeli elhatárolása	21 432 257	0	50 753 049
175	F/2 Költségek, ráfordítások aktív időbeli elhatárolása	6 368 445	0	335 083
176	F/3 Halasztott ráfordítások	0	0	0
177	F) AKTÍV IDŐBELI ELHATÁROLÁSOK (=F/1+F/2+F/3)	27 800 702	0	51 088 132
178	ESZKÖZÖK ÖSSZESEN (=A+B+C+D+E+F)	95 145 409 086	0	96 032 222 494
179	G/I Nemzeti vagyon induláskori értéke	65 721 263 025	0	65 721 263 025
180	G/II Nemzeti vagyon változásai	-186 416 522	0	78 967 930
181	G/III Egyéb eszközök induláskori értéke és változásai	4 525 785 634	0	4 525 785 634
182	G/IV Felhalmozott eredmény	-10 250 503 202	0	-9 948 961 813
183	G/V Eszközök érték helyesbítésének forrása	0	0	0
184	G/VI Mérleg szerinti eredmény	301 541 389	0	-1 755 494 903
185	G/ SAJÁT TŐKE (= G/I+...+G/VI)	60 111 670 324	0	58 621 559 873
186	H/I/1 Költségvetési évben esedékes kötelezettségek személyi juttatásokra	0	0	0

Ssz	Megnevezés	Előző időszak	Módosítások	Tárgyi időszak
187	H/I/2 Költségvetési évben esedékes kötelezettségek munkaadókat terhelő járulékokra és szociális hozzájárulási adóra	0	0	0
188	H/I/3 Költségvetési évben esedékes kötelezettségek dologi kiadásokra	0	0	5 748
189	H/I/4 Költségvetési évben esedékes kötelezettségek ellátottak pénzbeli juttatásaira	0	0	0
190	H/I/5 Költségvetési évben esedékes kötelezettségek egyéb működési célú kiadásokra (>=H/I/5a+H/I/5b)	0	0	0
191	H/I/5a - ebből: költségvetési évben esedékes kötelezettségek működési célú visszatérítendő támogatások, kölcsönök törlesztésére államháztartáson belülre	0	0	0
192	H/I/5b - ebből: költségvetési évben esedékes kötelezettségek működési célú támogatásokra az Európai Uniónak	0	0	0
193	H/I/6 Költségvetési évben esedékes kötelezettségek beruházásokra	0	0	186 933 999
194	H/I/7 Költségvetési évben esedékes kötelezettségek felújításokra	4 584 901	0	12 001 500
195	H/I/8 Költségvetési évben esedékes kötelezettségek egyéb felhalmozási célú kiadásokra (>=H/I/8a+H/I/8b)	0	0	0
196	H/I/8a - ebből: költségvetési évben esedékes kötelezettségek felhalmozási célú visszatérítendő támogatások, kölcsönök törlesztésére államháztartáson belülre	0	0	0
197	H/I/8b - ebből: költségvetési évben esedékes kötelezettségek felhalmozási célú támogatásokra az Európai Uniónak	0	0	0
198	H/I/9 Költségvetési évben esedékes kötelezettségek finanszírozási kiadásokra (>=H/I/9a+...+H/I/9i)	15 006 817	0	34 938 547
199	H/I/9a - ebből: költségvetési évben esedékes kötelezettségek hosszú lejáratú hitelek, kölcsönök törlesztésére pénzügyi vállalkozásnak	15 006 817	0	34 938 547
200	H/I/9b - ebből: költségvetési évben esedékes kötelezettségek rövid lejáratú hitelek, kölcsönök törlesztésére pénzügyi vállalkozásnak	0	0	0
201	H/I/9c - ebből: költségvetési évben esedékes kötelezettségek kincstárjegyek beváltására	0	0	0
202	H/I/9d - ebből: költségvetési évben esedékes kötelezettségek éven belüli lejáratú belföldi értékpapírok beváltására	0	0	0
203	H/I/9e - ebből: költségvetési évben esedékes kötelezettségek belföldi kötvények beváltására	0	0	0
204	H/I/9f - ebből: költségvetési évben esedékes kötelezettségek éven túli lejáratú belföldi értékpapírok beváltására	0	0	0
205	H/I/9g - ebből: költségvetési évben esedékes kötelezettségek államháztartáson belüli megelőlegezések visszafizetésére	0	0	0
206	H/I/9h - ebből: költségvetési évben esedékes kötelezettségek pénzügyi lízing kiadásaira	0	0	0
207	H/I/9i - ebből: költségvetési évben esedékes kötelezettségek külföldi értékpapírok beváltására	0	0	0
208	H/I/9j - ebből: költségvetési évben esedékes kötelezettségek hitelek, kölcsönök törlesztésére külföldi kormányoknak és nemzetközi szervezeteknek	0	0	0
209	H/I/9k - ebből: költségvetési évben esedékes kötelezettségek hitelek, kölcsönök törlesztésére külföldi pénzintézeteknek	0	0	0
210	H/I/9l - ebből: költségvetési évben esedékes kötelezettségek váltókiadásokra	0	0	0
211	H/I Költségvetési évben esedékes kötelezettségek (=H/I/1+...+H/I/9)	19 591 718	0	233 879 794
212	H/II/1 Költségvetési évet követően esedékes kötelezettségek személyi juttatásokra	0	0	0
213	H/II/2 Költségvetési évet követően esedékes kötelezettségek munkaadókat terhelő járulékokra és szociális hozzájárulási adóra	0	0	0
214	H/II/3 Költségvetési évet követően esedékes kötelezettségek dologi kiadásokra	11 252 942	0	63 104 161
215	H/II/4 Költségvetési évet követően esedékes kötelezettségek ellátottak pénzbeli juttatásaira	698 892	0	0
216	H/II/5 Költségvetési évet követően esedékes kötelezettségek egyéb működési célú kiadásokra (>=H/II/5a+H/II/5b)	62 078 873	0	4 991 399
217	H/II/5a - ebből: költségvetési évet követően esedékes kötelezettségek működési célú visszatérítendő támogatások, kölcsönök törlesztésére államháztartáson belülre	0	0	0
218	H/II/5b - ebből: költségvetési évet követően esedékes kötelezettségek működési célú támogatásokra az Európai Uniónak	0	0	0
219	H/II/6 Költségvetési évet követően esedékes kötelezettségek beruházásokra	7 105 320	0	237 617
220	H/II/7 Költségvetési évet követően esedékes kötelezettségek felújításokra	0	0	7 551 928
221	H/II/8 Költségvetési évet követően esedékes kötelezettségek egyéb felhalmozási célú kiadásokra (>=H/II/8a+H/II/8b)	0	0	0
222	H/II/8a - ebből: költségvetési évet követően esedékes kötelezettségek felhalmozási célú visszatérítendő támogatások, kölcsönök törlesztésére államháztartáson belülre	0	0	0
223	H/II/8b - ebből: költségvetési évet követően esedékes kötelezettségek felhalmozási célú támogatásokra az Európai Uniónak	0	0	0
224	H/II/9 Költségvetési évet követően esedékes kötelezettségek finanszírozási kiadásokra (>=H/II/9a+...+H/II/9j)	786 401 569	0	554 972 079
225	H/II/9a - ebből: költségvetési évet követően esedékes kötelezettségek hosszú lejáratú hitelek, kölcsönök törlesztésére pénzügyi vállalkozásnak	633 096 417	0	389 474 273
226	H/II/9b - ebből: költségvetési évet követően esedékes kötelezettségek kincstárjegyek beváltására	0	0	0

Ssz	Megnevezés	Előző időszak	Módosítások	Tárgyi időszak
227	H/II/9c - ebből: költségvetési évet követően esedékes kötelezettségek belföldi kötvények beváltására	0	0	0
228	H/II/9d - ebből: költségvetési évet követően esedékes kötelezettségek éven túli lejáratú belföldi értékpapírok beváltására	0	0	0
229	H/II/9e - ebből: költségvetési évet követően esedékes kötelezettségek államháztartáson belüli megelőlegezések visszafizetésére	153 305 152	0	165 497 806
230	H/II/9f - ebből: költségvetési évet követően esedékes kötelezettségek pénzügyi lízing kiadásaira	0	0	0
231	H/II/9g - ebből: költségvetési évet követően esedékes kötelezettségek külföldi értékpapírok beváltására	0	0	0
232	H/II/9h - ebből: költségvetési évet követően esedékes kötelezettségek hitelek, kölcsönök törlesztésére külföldi kormányoknak és nemzetközi szervezeteknek	0	0	0
233	H/II/9i - ebből: költségvetési évet követően esedékes kötelezettségek külföldi hitelek, kölcsönök törlesztésére külföldi pénzintézeteknek	0	0	0
234	H/II/9j - ebből: költségvetési évet követően esedékes kötelezettségek váltókiadásokra	0	0	0
235	H/II Költségvetési évet követően esedékes kötelezettségek (=H/II/1+...+H/II/9)	867 537 596	0	630 857 184
236	H/III/1 Kapott előlegek	588 272 471	0	426 659 843
237	H/III/2 Továbbadási célból folyósított támogatások, ellátások elszámolása	0	0	1 680 000
238	H/III/3 Más szervezetet megillető bevételek elszámolása	5 852 968	0	104 011
239	H/III/4 Forgótöke elszámolása (Kincstár)	0	0	0
240	H/III/5 Nemzeti vagyonba tartozó befektetett eszközökkel kapcsolatos egyes kötelezettség jellegű sajátos elszámolások	0	0	0
241	H/III/6 Nem társadalombiztosítás pénzügyi alapjait terhelő kifizetett ellátások megtérítésének elszámolása	0	0	0
242	H/III/7 Letétre, megőrzésre, fedezetkezelésre átvett pénzeszközök, biztosítékok	41 189 906	0	67 545 672
243	H/III/8 Nemzetközi támogatási programok pénzeszközei	0	0	0
244	H/III/9 Államadósság Kezelő Központ Zrt.-nél elhelyezett fedezeti betétek	0	0	0
245	H/III Kötelezettség jellegű sajátos elszámolások (=H/III/1+...+H/III/10)	635 315 345	0	495 989 526
246	H) KÖTELEZETTSÉGEK (=H/I+H/II+H/III)	1 522 444 659	0	1 360 726 504
247	I) KINCSTÁRI SZÁMLAVEZETÉSSSEL KAPCSOLATOS ELSZÁMOLÁSOK	0	0	0
248	J/1 Eredményszemléletű bevételek passzív időbeli elhatárolása	14 620 209 855	0	15 113 326 595
249	J/2 Költségek, ráfordítások passzív időbeli elhatárolása	30 098 688	0	35 525 128
250	J/3 Halasztott eredményszemléletű bevételek	18 860 985 560	0	20 901 084 394
251	J) PASSZÍV IDŐBELI ELHATÁROLÁSOK (=J/1+J/2+J/3)	33 511 294 103	0	36 049 936 117
252	FORRÁSOK ÖSSZESEN (=G+H+I+J)	95 145 409 086	0	96 032 222 494

Intézmények vagyonskimutatása
2022. december 31.

forintban

Megnevezés	Törzsvagyon				Üzleti vagyon	Idegen ingatlanhoz kapcsolódó vagyon	Mind - összesen
	Forgalomképtelen	Nemzetgazdasági szempontból kiemelt jelentőségű	Korlátozottan forgalomképes	Összesen			
ESZKÖZÖK							
A) Nemzeti vagyonba tartozó befektetett eszközök	0	0	13 955 975 695	13 955 975 695	213 926 514	0	14 169 902 209
I. Immateriális javak	0	0	103 663 228	103 663 228	0	0	103 663 228
II. Tárgyi eszközök	0	0	13 852 312 467	13 852 312 467	213 926 514	0	14 066 238 981
1. Ingatlanok és kapcsolódó vagyoni értékű jogok	0	0	12 020 229 554	12 020 229 554	0	0	12 020 229 554
1.1. Helyi közutak és műtárgyaik	0	0	0	0	0	0	0
1.2. Terek, parkok	0	0	0	0	0	0	0
1.3. Köztemetők	0	0	0	0	0	0	0
1.4. Közművek (víz, gáz, csatorna, távfűtés, világítás)	0	0	0	0	0	0	0
1.5. Lakások, nem lakás céljára szolgáló helyiségek	0	0	0	0	0	0	0
1.6. A helyi önkormányzat felügyelete alá tartozó költségvetési szervek ingatlanai	0	0	10 615 112 439	10 615 112 439	0	0	10 615 112 439
1.7. Telkek, földterületek	0	0	1 399 831 420	1 399 831 420	0	0	1 399 831 420
1.8. Egyéb ingatlanok és kapcsolódó vagyoni értékű jogok	0	0	5 285 695	5 285 695	0	0	5 285 695
2. Gépek, berendezések, felszerelések, járművek	0	0	124 929 371	124 929 371	212 803 904	0	337 733 275
4. Beruházások, felújítások	0	0	1 707 153 542	1 707 153 542	1 122 610	0	1 708 276 152
III. Befektetett pénzügyi eszközök	0	0	0	0	0	0	0
1. Tartós részesedés	0	0	0	0	0	0	0
2. Tartós hitelviszonyt megtestesítő értékpapírok	0	0	0	0	0	0	0
IV. Koncesszióba, vagyonkezelésbe adott eszközök	0	0	0	0	0	0	0
1. Koncesszióba, vagyonkezelésbe adott eszközök	0	0	0	0	0	0	0
B) Nemzeti vagyonba tartozó forgóeszközök	0	0	0	0	51 957 273	0	51 957 273
I. Készletek	0	0	0	0	51 957 273	0	51 957 273
II. Értékpapírok	0	0	0	0	0	0	0
C) Pénzeszközök	0	0	0	0	1 429 549 972	0	1 429 549 972
I. Lekötött betétek	0	0	0	0	0	0	0
II. Pénztárak, csekkek, betétkönyvek	0	0	0	0	82 380	0	82 380
III. Forintszámlák	0	0	0	0	1 429 467 592	0	1 429 467 592
IV. Devizaszámlák	0	0	0	0	0	0	0
Eszközök A),B),C), mérlegfőcsoport összesen:	0	0	13 955 975 695	13 955 975 695	1 695 433 759	0	15 651 409 454

KÖNYVVITELI MÉRLEGEN KÍVÜLI TÉTELEK**Könyvviteli mérlegen kívüli eszközök**

"0"-ra leírt, de használatban lévő eszközök bruttó értéke	0	0	1 468 614 398	1 468 614 398	1 769 051 016	0	3 237 665 414
Immateriális javak	0	0	586 370 372	586 370 372	11 077 599	0	597 447 971
- ebből: kisértékű Immateriális javak	0	0	19 540 709	19 540 709	10 532 699	0	30 073 408
Tárgyi eszközök	0	0	882 244 026	882 244 026	1 757 973 417	0	2 640 217 443
- Ingatlanok	0	0	232 973 669	232 973 669	214 000	0	233 187 669
- Gépek, berendezések, felszerelések, járművek	0	0	649 270 357	649 270 357	1 757 759 417	0	2 407 029 774
- ebből: kisértékű tárgyi eszközök	0	0	332 219 094	332 219 094	675 927 759	0	1 008 146 853
01. BEFEKTETETT ESZKÖZÖK	0	0	0	0	0	0	0
011. Államháztartáson belüli vagyonkezelésbe adott eszközök	0	0	0	0	0	0	0
012. Bérbe vett befektetett eszközök	0	0	0	0	0	0	0
013. Letétbe, bizományba, üzemeltetésre átvett befektetett es:	0	0	0	0	0	0	0
014. PPP konstrukcióban használt efektetett eszközök	0	0	0	0	0	0	0
02. KÉSZLETEK	0	0	0	0	0	0	0
021. Bérbe vett készletek	0	0	0	0	0	0	0
022. Letétbe, bizományba átvett készletek	0	0	0	0	0	0	0
023. Intervenciós készletek	0	0	0	0	0	0	0
Kulturális javak és régészeti leletek állománya	0	0	56 991 985	56 991 985	0	0	56 991 985

Önkormányzat (kötségvetési szervek nélkül) vagyonkimutatás
2022. december 31.

forintban

Megnevezés	Törzsvagyon				Üzleti vagyon	Idegen ingatlanhoz kapcsolódó vagyon	Mind - összesen
	Forgalomképtelen	Nemzetgazdasági szempontból kiemelt jelentőségű	Korlátozottan forgalom-képes	Összesen			
ESZKÖZÖK							
A) Nemzeti vagyonba tartozó befektetett eszközök	43 815 315 508	0	17 473 286 546	61 288 602 054	12 604 004 065	546 196 046	74 438 802 165
I. Immateriális javak	0	0	157 780 738	157 780 738	45 576		157 826 314
II. Tárgyi eszközök	43 815 315 508	0	14 578 302 808	14 578 302 808	12 603 958 489	546 196 046	71 543 772 851
1. Ingatlanok és kapcsolódó vagyoni értékű jogok	43 815 315 508	0	12 128 916 018	55 944 231 526	6 733 627 577	546 196 046	63 224 055 149
1.1. Helyi közutak és műtárgyaik	11 837 137 107		120 727 663	11 957 864 770	67 083 261	412 592 929	12 437 540 960
1.2. Terek, parkok	2 679 917 246		8 774 325	2 688 691 571	84 456 875	974 491	2 774 122 937
1.3. Köztemetők	57 284 023			57 284 023			57 284 023
1.4. Közművek (víz, gáz, csatorna, távfűtés, világítás)	3 956 624 660		4 546 892 365	8 503 517 025	126 222		8 503 643 247
1.5. Lakások, nem lakás céljára szolgáló helyiségek	1 155 154		2 735 023 164	2 736 178 318	2 927 584 651	109 430 797	5 773 193 766
1.6. A helyi önkormányzat felügyelete alá tartozó költségvetési szervek ingatlanai					0		0
1.7. Telkek, földterületek	24 403 966 580		951 609 800	25 355 576 380	3 113 372 961		28 468 949 341
1.8. Egyéb ingatlanok és kapcsolódó vagyoni értékű jogok	879 230 738		3 765 888 701	4 645 119 439	541 003 607	23 197 829	5 209 320 875
2. Gépek, berendezések, felszerelések, járművek			2 441 881 790	2 441 881 790	273 635 739		2 715 517 529
4. Beruházások, felújítások			7 505 000	7 505 000	5 596 695 173		5 604 200 173
III. Befektetett pénzügyi eszközök	0	0	2 737 203 000	2 737 203 000	0	0	2 737 203 000
1. Tartós részesedés			2 737 203 000	2 737 203 000			2 737 203 000
2. Tartós hitelviszonyt megtestesítő értékpapírok				0			0
IV. Koncesszióba, vagyonkezelésbe adott eszközök	0	0	0	0	0	0	0
1. Koncesszióba, vagyonkezelésbe adott eszközök							
B) Nemzeti vagyonba tartozó forgóeszközök					0	1 729 162	1 729 162
I. Készletek					0	1 729 162	1 729 162
II. Értékpapírok					0	0	0
C) Pénzeszközök					0	16 025 227 340	16 025 227 340
I. Lekötött betétek					0	0	0
II. Pénztárok, csekkek, betétkönyvek					0	539 530	539 530
III. Forintszámlák					0	16 011 318 485	16 011 318 485
IV. Devizaszámlák					0	13 369 325	13 369 325
Eszközök A),B),C), mérlegfőcsoport összesen:	43 815 315 508	0	17 473 286 546	61 288 602 054	28 630 960 567	546 196 046	90 465 758 667

KÖNYVVITELI MÉRLEGEN KÍVÜLI TÉTELEK**Könyvviteli mérlegen kívüli eszközök**

"0"-ra leírt, de használatban lévő eszközök bruttó értéke	1 455 400	0	466 772 754	468 228 154	426 514 527	21 548 136	916 290 817
Immateriális javak			362 876 173	362 876 173	213 600		363 089 773
- ebből: kisértékű Immateriális javak				0	510 500		510 500
Tárgyi eszközök	1 455 400	0	103 896 581	105 351 981	426 300 927	21 548 136	553 201 044
- Ingatlanok	1 455 400		22 254 394	23 709 794	40 707 962	21 548 136	85 965 892
- Gépek, berendezések, felszerelések, járművek			81 642 187	81 642 187	385 592 965		467 235 152
- ebből: kisértékű tárgyi eszközök				0	120 058 028		120 058 028
01. BEFEKTETETT ESZKÖZÖK			21 325 839 622	21 325 839 622	0	0	21 325 839 622
011. Államháztartáson belüli vagyonkezelésbe adott eszközök			21 325 839 622	21 325 839 622			21 325 839 622
012. Bérbe vett befektetett eszközök				0			0
013. Letétbe, bizományba, üzemeltetésre átvett befektetett eszközök				0			0
014. PPP konstrukcióban használt befektetett eszközök				0			0
02. KÉSZLETEK				0	0		0
021. Bérbe vett készletek				0			0
022. Letétbe, bizományba átvett készletek				0			0
023. Intervenciós készletek				0			0

Kulturális javak és régészeti leletek állománya

**Kimutatás az immateriális javak, tárgyi eszközök koncesszióba, vagyionkezelésbe adott eszközök állományának alakulása
2022. évben összesen**

Ft-ban

Ssz	Megnevezés	Immateriális javak	Ingatlanok és kapcsolódó vagyon értékű jogok	Gépek, berendezések, felszerelések, járművek	Beruházások és felújítások	Koncesszióba, vagyionkezelésbe adott eszközök	Összesen (=3+4+5+6+7+8)
01	Tárgyévi nyitó állomány (előző évi záró állomány)	1 285 079 718	91 583 208 125	4 614 694 679	9 047 818 701	0	106 530 801 223
02	Immateriális javak beszerzése, nem aktivált beruházások	20 413 380	0	0	3 532 490 993	0	3 552 904 373
03	Nem aktivált felújítások	0	0	0	346 341 643	0	346 341 643
04	Beruházásokból, felújításokból aktivált érték	0	3 498 891 310	2 116 342 599	0	0	5 615 233 909
05	Térítésmentes átvétel	0	0	3 387 388	26 104 540	0	29 491 928
06	Alapításkori átvétel, vagyionkezelésbe vétel miatti átvétel, vagyionkezelői jog visszavétele	0	631 700 206	170 846 648	0	0	802 546 854
07	Egyéb növekedés	7 838 376	1 576 577	27 111 672	0	0	36 526 625
08	Összes növekedés (=02+...+07)	28 251 756	4 132 168 093	2 317 688 307	3 904 937 176	0	10 383 045 332
09	Értékesítés	0	101 440 012	14 702 347	0	0	116 142 359
10	Hiány, selejtezés, megsemmisülés	22 668 397	1 198 000	102 728 138	0	0	126 594 535
11	Térítésmentes átadás	0	29 756 491	7 156 250	0	0	36 912 741
12	Költségvetési szerv, társulás alapításkori átadás, vagyionkezelésbe adás miatti átadás, vagyionkezelői jog visszaadása	0	631 700 206	170 846 648	11 564 643	0	814 111 497
13	Egyéb csökkenés	7 838 376	1 576 577	27 389 167	5 628 714 909	0	5 665 519 029
14	Összes csökkenés (=09+...+13)	30 506 773	765 671 286	322 822 550	5 640 279 552	0	6 759 280 161
15	Bruttó érték összesen (=01+08-14)	1 282 824 701	94 949 704 932	6 609 560 436	7 312 476 325	0	110 154 566 394
16	Terv szerinti értékcsökkenés nyitó állománya	1 028 186 768	18 339 638 665	3 305 437 731	0	0	22 673 263 164
17	Terv szerinti értékcsökkenés növekedése	16 661 764	1 499 437 271	564 629 885	0	0	2 080 728 920
18	Terv szerinti értékcsökkenés csökkenése	23 513 373	133 655 707	313 757 984	0	0	470 927 064
19	Terv szerinti értékcsökkenés záró állománya (=16+17-18)	1 021 335 159	19 705 420 229	3 556 309 632	0	0	24 283 065 020
20	Terven felüli értékcsökkenés nyitó állománya	0	0	0	0	0	0
21	Terven felüli értékcsökkenés növekedés	27 880	853 838	61 251	0	0	942 969
22	Terven felüli értékcsökkenés visszairás, kivezetés	27 880	853 838	61 251	0	0	942 969
23	Terven felüli értékcsökkenés záró állománya (=20+21-22)	0	0	0	0	0	0
24	Értékcsökkenés összesen (=19+23)	1 021 335 159	19 705 420 229	3 556 309 632	0	0	24 283 065 020
25	Eszközök nettó értéke (=15-24)	261 489 542	75 244 284 703	3 053 250 804	7 312 476 325	0	85 871 501 374
26	Teljesen (0-ig) leírt eszközök bruttó értéke	943 362 905	319 153 561	2 874 264 926	0	0	4 136 781 392

Kimutatás az immateriális javak, tárgyi eszközök koncesszióba, vagyonkezelésbe adott eszközök állományának alakulása az intézményeknél 2022. évben

Ft-ban

Ssz	Megnevezés	Immateriális javak	Ingatlanok és kapcsolódó vagyoni értékű jogok	Gépek, berendezések, felszerelések, járművek	Beruházások és felújítások	Koncesszióba, vagyonkezelésbe adott eszközök	Összesen (=3+4+5+6+7+8)
01	Tárgyévi nyitó állomány (előző évi záró állomány)	725 780 634	16 496 652 894	2 878 643 174	968 461 934	0	21 069 538 636
02	Immateriális javak beszerzése, nem aktivált beruházások	7 045 520	0	0	855 750 994	0	862 796 514
03	Nem aktivált felújítások	0	0	0	144 614 803	0	144 614 803
04	Beruházásokból, felújításokból aktivált érték	0	83 517 855	177 033 724	0	0	260 551 579
05	Térítésmentes átvétel	0	0	3 387 388	0	0	3 387 388
06	Alapításkori átvétel, vagyonkezelésbe vétel miatti átvétel,	0	109 939 225	170 846 648	0	0	280 785 873
07	Egyéb növekedés	6 965 520	407 000	191 672	0	0	7 564 192
08	Összes növekedés (=02+...+07)	14 011 040	193 864 080	351 459 432	1 000 365 797	0	1 559 700 349
09	Értékesítés	0	0	14 127 543	0	0	14 127 543
10	Hiány, selejtezés, megsemmisülés	2 743 558	0	83 478 828	0	0	86 222 386
11	Térítésmentes átadás	0	0	0	0	0	0
12	Költségvetési szerv, társulás alapításkori átadás, vagyonkezelésbe adás miatti átadás, vagyonkezelői jog visszaadása	0	521 760 981	0	0	0	521 760 981
13	Egyéb csökkenés	6 965 520	407 000	13 651 672	260 551 579	0	281 575 771
14	Összes csökkenés (=09+...+13)	9 709 078	522 167 981	111 258 043	260 551 579	0	903 686 681
15	Bruttó érték összesen (=01+08-14)	730 082 596	16 168 348 993	3 118 844 563	1 708 276 152	0	21 725 552 304
16	Terv szerinti értékcsökkenés nyitó állománya	621 902 768	3 944 636 457	2 481 736 136	0	0	7 048 275 361
17	Terv szerinti értékcsökkenés növekedése	7 232 278	309 502 376	410 473 130	0	0	727 207 784
18	Terv szerinti értékcsökkenés csökkenése	2 715 678	106 019 394	111 097 978	0	0	219 833 050
19	Terv szerinti értékcsökkenés záró állománya (=16+17-18)	626 419 368	4 148 119 439	2 781 111 288	0	0	7 555 650 095
20	Terven felüli értékcsökkenés nyitó állománya	0	0	0	0	0	0
21	Terven felüli értékcsökkenés növekedés	27 880	0	61 251	0	0	89 131
22	Terven felüli értékcsökkenés visszairás, kivezetés	27 880	0	61 251	0	0	89 131
23	Terven felüli értékcsökkenés záró állománya (=20+21-22)	0	0	0	0	0	0
24	Értékcsökkenés összesen (=19+23)	626 419 368	4 148 119 439	2 781 111 288	0	0	7 555 650 095
25	Eszközök nettó értéke (=15-24)	103 663 228	12 020 229 554	337 733 275	1 708 276 152	0	14 169 902 209
26	Teljesen (0-ig) leírt eszközök bruttó értéke	597 447 971	233 187 669	2 407 029 774	0	0	3 237 665 414

Kimutatás az immateriális javak, tárgyi eszközök koncesszióba, vagyonkezelésbe adott eszközök állományának alakulása az Önkormányzatnál (kölségvetési szervek nélkül) 2022. évben

Ft-ban

Ssz	Megnevezés	Immateriális javak	Ingatlanok és kapcsolódó vagyoni értékű jogok	Gépek, berendezések, felszerelések, járművek	Tenyészállatok	Beruházások és felújítások	Koncesszióba, vagyonkezelésbe adott eszközök	Összesen (=3+4+5+6+7+8)
01	Tárgyévi nyitó állomány (előző évi záró állomány)	559 299 084	75 086 555 231	1 736 051 505	0	8 079 356 767	0	85 461 262 587
02	Immateriális javak beszerzése, nem aktivált beruházások	13 367 860	0	0	0	2 676 739 999	0	2 690 107 859
03	Nem aktivált felújítások	0	0	0	0	201 726 840	0	201 726 840
04	Beruházásokból, felújításokból aktivált érték	0	3 415 373 455	1 939 308 875	0	0	0	5 354 682 330
05	Térítésmentes átvétel	0	0	0	0	26 104 540	0	26 104 540
06	Alapításkori átvétel, vagyonkezelésbe vétel miatti átvétel, vagyonkezelői jog visszavétele	0	521 760 981	0	0	0	0	521 760 981
07	Egyéb növekedés	872 856	1 169 577	26 920 000	0	0	0	28 962 433
08	Összes növekedés (=02+...+07)	14 240 716	3 938 304 013	1 966 228 875	0	2 904 571 379	0	8 823 344 983
09	Értékesítés	0	101 440 012	574 804	0	0	0	102 014 816
10	Hiány, selejtezés, megsemmisülés	19 924 839	1 198 000	19 249 310	0	0	0	40 372 149
11	Térítésmentes átadás	0	29 756 491	7 156 250	0	0	0	36 912 741
12	Kölségvetési szerv, társulás alapításkori átadás, vagyonkezelésbe adás miatti átadás, vagyonkezelői jog	0	109 939 225	170 846 648	0	11 564 643	0	292 350 516
13	Egyéb csökkenés	872 856	1 169 577	13 737 495	0	5 368 163 330	0	5 383 943 258
14	Összes csökkenés (=09+...+13)	20 797 695	243 503 305	211 564 507	0	5 379 727 973	0	5 855 593 480
15	Bruttó érték összesen (=01+08-14)	552 742 105	78 781 355 939	3 490 715 873	0	5 604 200 173	0	88 429 014 090
16	Terv szerinti értékcsökkenés nyitó állománya	406 284 000	14 395 002 208	823 701 595	0	0	0	15 624 987 803
17	Terv szerinti értékcsökkenés növekedése	9 429 486	1 189 934 895	154 156 755	0	0	0	1 353 521 136
18	Terv szerinti értékcsökkenés csökkenése	20 797 695	27 636 313	202 660 006	0	0	0	251 094 014
19	Terv szerinti értékcsökkenés záró állománya (=16+17-18)	394 915 791	15 557 300 790	775 198 344	0	0	0	16 727 414 925
20	Terven felüli értékcsökkenés nyitó állománya	0	0	0	0	0	0	0
21	Terven felüli értékcsökkenés növekedés	0	853 838	0	0	0	0	853 838
22	Terven felüli értékcsökkenés visszairás, kivezetés	0	853 838	0	0	0	0	853 838
23	Terven felüli értékcsökkenés záró állománya (=20+21-22)	0	0	0	0	0	0	0
24	Értékcsökkenés összesen (=19+23)	394 915 791	15 557 300 790	775 198 344	0	0	0	16 727 414 925
25	Eszközök nettó értéke (=15-24)	157 826 314	63 224 055 149	2 715 517 529	0	5 604 200 173	0	71 701 599 165
26	Teljesen (0-ig) leírt eszközök bruttó értéke	345 914 934	85 965 892	467 235 152	0	0	0	899 115 978

Az önkormányzati vagyon mutatószámai 2022. december 31-i állapot szerint

Megnevezés	Bruttó érték (Ft)	Értécsökkenési leírás (Ft)	Nettó érték (Ft)	Korszerűségi szint %-a	Elhasználódási szint %-a
Vagyoni értékű jogok	302 194 379	225 469 867	76 724 512	25,4	74,6
Szellemi termékek	250 547 726	169 445 924	81 101 802	32,4	67,6
Egyéb vagyoni értékű jogok					
Immateriális javak összesen	552 742 105	394 915 791	157 826 314	28,6	71,4
Földterület	494 616 801		494 616 801	100,0	0,0
Telek	27 974 332 540		27 974 332 540	100,0	0,0
Épület	7 915 422 996	2 142 229 230	5 773 193 766	72,9	27,1
Egyéb építmény	42 223 649 477	13 395 013 480	28 828 635 997	68,3	31,7
Ingatlanhoz kapcsolódó vagy.értékű jog	173 334 125	20 058 080	153 276 045	88,4	11,6
Ingatlanok összesen	78 781 355 939	15 557 300 790	63 224 055 149	80,3	19,7
Ügyvitel és számítástechnika	238 192 971	71 127 009	167 065 962	70,1	29,9
- <i>Ügyvitel és számítástechnika kísértékű tárgyi eszközök nélkül</i>	<i>226 592 719</i>	<i>59 526 757</i>	<i>167 065 962</i>	<i>73,7</i>	<i>26,3</i>
Egyéb gép berendezés	2 717 718 130	674 227 331	2 043 490 799	75,2	24,8
- <i>Egyéb gép berendezés kísértékű tárgyi eszközök nélkül</i>	<i>2 609 260 354</i>	<i>565 769 555</i>	<i>2 043 490 799</i>	<i>78,3</i>	<i>21,7</i>
Kulturális javak	464 990 824	0	464 990 824	100,0	0,0
Járművek	69 813 948	29 844 004	39 969 944	57,3	42,7
Gép, berendezések, járművek összesen	3 490 715 873	775 198 344	2 715 517 529	77,8	22,2
Vagy. kez. átadott immateriális javak					
Vagy. kez. átadott szellemi termék					
Vagy. kez. átadott földterület					
Vagy. kez. átadott telek					
Vagy. kez. átadott épület					
Vagy. kez. átadott egyéb építmény					
Vagy. kez. átadott építm.kapcsolódó vagy.értékű jog					
Vagy. kez. átadott ügyvitel és számítástech					
Vagy. kez. átadott egyéb gép, berendezés					
Vagy. kez. átadott jármű					
Vagyonkezelésre átadott összesen	0	0	0		
Immateriális javak és tárgyi eszközök összesen	82 824 813 917	16 727 414 925	66 097 398 992	79,8	20,2
Intézményi - immateriális javak	730 082 596	626 419 368	103 663 228	14,2	85,8
Intézményi - ingatlanok	16 168 348 993	4 148 119 439	12 020 229 554	74,3	25,7
Intézményi - gép, berendezés, felszerelés, jármű	3 118 844 563	2 781 111 288	337 733 275	10,8	89,2
<i>Intézményi - gép, berendezés, felszerelés, jármű kísértékű tárgyi eszközök nélkül</i>	<i>1 790 636 867</i>	<i>1 458 187 716</i>	<i>332 449 151</i>	<i>18,6</i>	<i>81,4</i>
Intézményi összesen	20 017 276 152	7 555 650 095	12 461 626 057	62,3	37,7
Önkormányzat	102 842 090 069	24 283 065 020	78 559 025 049	76,4	23,6

Az önkormányzati vagyon néhány naturális mutatója 2022. december 31-i állapot szerint

Önkormányzati ingatlan állomány megoszlása

Megnevezés	Előfordulás (db)	Földrészlet	
		ha	m ²
Beépítetlen terület összesen	2934	999	408
Beépített terület összesen	1197	213	8936
Egyéb önálló ingatlan összesen	681		
Önkormányzati ingatlan állomány	4812	1212	9344
100%-os önkormányzati tulajdon	4067	1095	2704
Más önkormányzattal közös tulajdon	20	42	2263
Más szervvel magánszeméllyel közös tulajdon	725	75	4377

Beépítetlen földterület állományának megoszlása 2022. december 31-én

Megnevezés	Belterület		Külterület		Összesen	
	ha	m ²	ha	m ²	ha	m ²
Termőföld	2	8441	458	8231	461	6672
Művelés alól kivett	39	1683	142	2445	181	4128
Zöldterület	118	243	27	2490	145	2733
- ebből - Játsszóter	4	7199	0	0	4	7199

Önkormányzati lakóépületek építés év szerinti megoszlása

Megnevezés	Összesen (db)	Építés éve						
		1900-ig	1901-1945	1946-1959	1960-1969	1970-1979	1980-1989	1989 után
Lakóépület és otthonház	210	71	26	7	34	45	20	7

Lakások komfort szerinti megoszlása

Megnevezés	Lakás (db)	Össz- komfortos	Komfortos	Félkomfort- os	Komfort nélküli	Szükség- lakás
1 szobánál kisebb	2	0	1	0	0	1
1 szobás	426	371	43	4	6	2
1+ 1/2 szobás	148	125	23	0	0	0
2 szobás	271	135	131	2	3	0
2 + 1/2 szobás	32	24	8	0	0	0
3 szobás	29	23	6	0	0	0
3 + 1/2 szobás	3	0	3	0	0	0
Összesen	911	678	215	6	9	3

Lakások főbb jellemzői

Megnevezés	Lakás (db)	Hasznos alapterület (m ²)
1 szobánál kisebb	2	70
1 szobás	426	14 414
1+ 1/2 szobás	148	6 628
2 szobás	271	14 878
2+ 1/2 szobás	32	2 051
3 szobás	29	2 236
3+ 1/2 szobás	3	265

Önkormányzati lakások összesen	911	40 541
---------------------------------------	------------	---------------

Közlekedési területek

Megnevezés	Kiepitett		Kiepitetlen	
	km	ezer m ²	km	ezer m ²
Belterületi út	131	777	13	118
Külterületi út	4	40	138	716
Út összesen	135	817	151	834
- Járda	282	215	1	2,5
- Parkoló és pihenőhely	15	45		

Megjegyzés: E km

150+3 (gazdasági, erdei utak)

834+16 (gazdasági erdei utak)

44,554 ----> 45

Eger területén kívül fekvő 100%-os önkormányzati tulajdonú ingatlanok

Andornaktálya	szántó 0116/5 hrsz., erdő 0222 hrsz.
Felsőárkány	EKV1 lmóko üdülő 1502/12 hrsz., 0158/1 hrsz., termőföld 0203 hrsz., kivett vízmű 0153/2, 0156/1, 0159/3, 0208 hrsz.
Poroszló	Pásztornyölggyi Iskola üdülő (Hrsz: 2000/P)
Egerszalók	Külterület, köztút, zártkert
Ostoros	08/3 hrsz-ú külterületi út
Nagytálya	440/V (DM 12es kút) 027/14 (kivett vízmű)