

1. melléklet
a 39/2015 (X.30) önkormányzati rendelethez

Utcanevtáblák
Házzámtáblák

Egerben kétféle utcatáblát (tehát utcanévtáblát és házzámtáblát) kell használni a rendeletben rögzített területi megoszlás alapján. Ezek:

- A típus: Plasztikus öntvénytábla, díszkeretes, kiemelkedő (plasztikus) betűkkel.
B típus: Zománcozott acéllemez tábla, keret nélkül, sík betűkkel.

**„A” TÍPUS, PLASZTIKUS ÖNTVÉNYTÁBLA,
DÍSZKERETES, KIEMELKEDŐ BETŰKKEL**

A táblák felirata kétsoros álló, csupa nagybetű.

Utcanevtábla

1. sor: A városrész megnevezése.
2. sor: A közterület elnevezése rövidítés nélkül (szabályos helyesírással, illetve történelmileg indokolt, vagy a tulajdonneveknél előforduló eltérő írásmóddal). Az elnevezés végén írásjel nem szerepel, kivétel a sorszámra végződő elnevezéseknél kötelező pont. Az utcanévi utótag megnevezése rövidítve.

Házzámtábla

1. sor: A közterület elnevezése található, helyszűke esetén az elnevezést rövidítjük.
2. sor: Ebben a sorban található a házzám, a sorszámok után egyébként szükséges pont nélkül.

Táblák mérete

Utcanevtábla

A plasztikus öntvénytábla (díszkeretes) magassága: 232 mm, hossza az utcanév hosszának függvénye. A szélső karakterek és a táblakeretek között min. 98 mm kell, hogy maradjon.

Házzámtábla

A plasztikus öntvénytábla (keretes) külső mérete: 222 mm x 194 mm.

Tipográfia

Az alkalmazandó betűtípus:

a városrész megnevezésnél FOLIO-BOLD-CONDEN SED

a közterület elnevezésnél Hcentury Schoolbook Cond Bold

Tipográfiai elrendezés

Ügyelni kell arra, hogy a hosszú magánhangzós betűkön a vonások jobb kéz felé dőljenek (pl.: á, Á, ő, Ő)

Középtengelyes, minden sor középre zárva.

Betűméretek

Utcanévtábla

1. sor: 30 mm verzálmagasság

2. sor: 70 mm verzálmagasság

Házszámtábla

1. sor: 30 mm verzálmagasság

2. sor: 58 mm verzálmagasság

A táblák festése

A táblák (utcanévtábla, házszámtábla) két színben – fehér alapon, fekete színű betűkkel készülnek.

A táblák kihelyezése

Utcanévtábla

Épület falán

A táblák a háztömbök sarkain helyezkednek el, a sarkokhoz minél közelebb, 10-15 cm távolságra az épület szélső függőleges vonalától. A magasság tekintetében határértékek adhatók meg, az osztópárkányokat, illetve a burkolati kiképzéseket figyelembe kell venni, párkányokat, nyílásokat és azok díszített keret- vagy záróképzését, függőleges osztóvonalakat, lizénákat utcatáblával átvágni vagy eltakarni nem szabad. Az elhelyezés magasságának javasolt határértékei: 250-450 cm. Egy saroképületre két utcanévtábla kerül, melyeket azonos magasságban kell felszerelni. A különböző épületeken más magasságokban lehet felszerelni a táblákat, de egy ugyanazon épületen belül ezt nem lehet táblánként változtatni.

Kerítésen

Egyes övezetekben előfordulhat, hogy kerítésre kell felszerelni az utcanévtáblát, mert az épület fala messze esik a saroktól. Általában a kerítések alacsonyabbak, tehát nem kell betartani a 250-450 cm magassági határokat, hanem lefelé el lehet ettől térni, de ez esetben is törekedni kell a legmagasabb elhelyezésre.

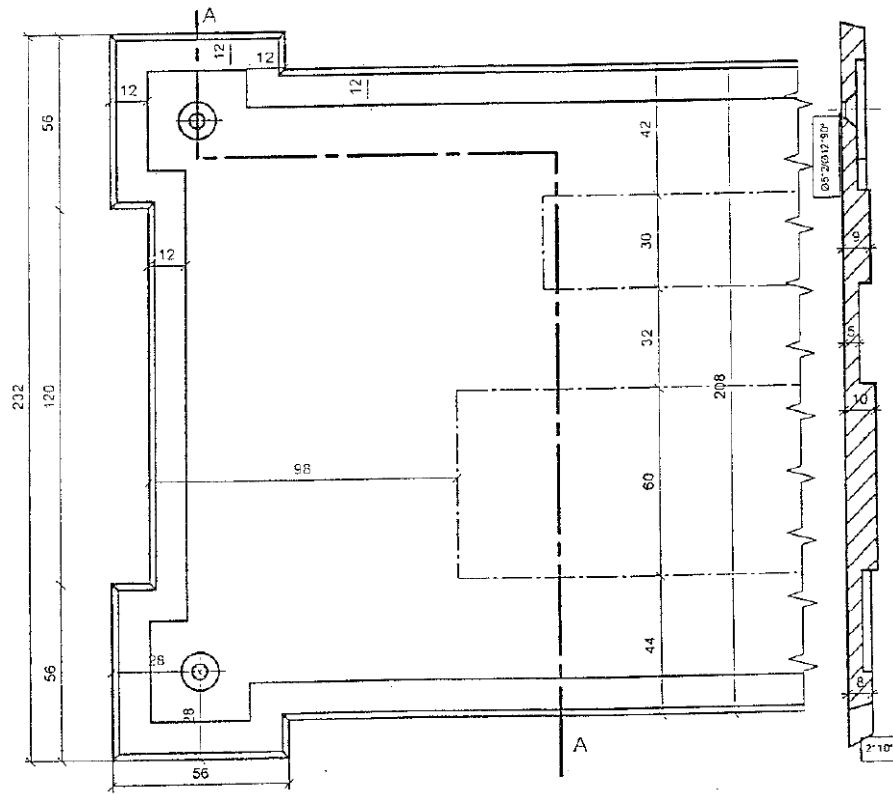
Házzámtábla

Épület falán, kapun, kerítésen

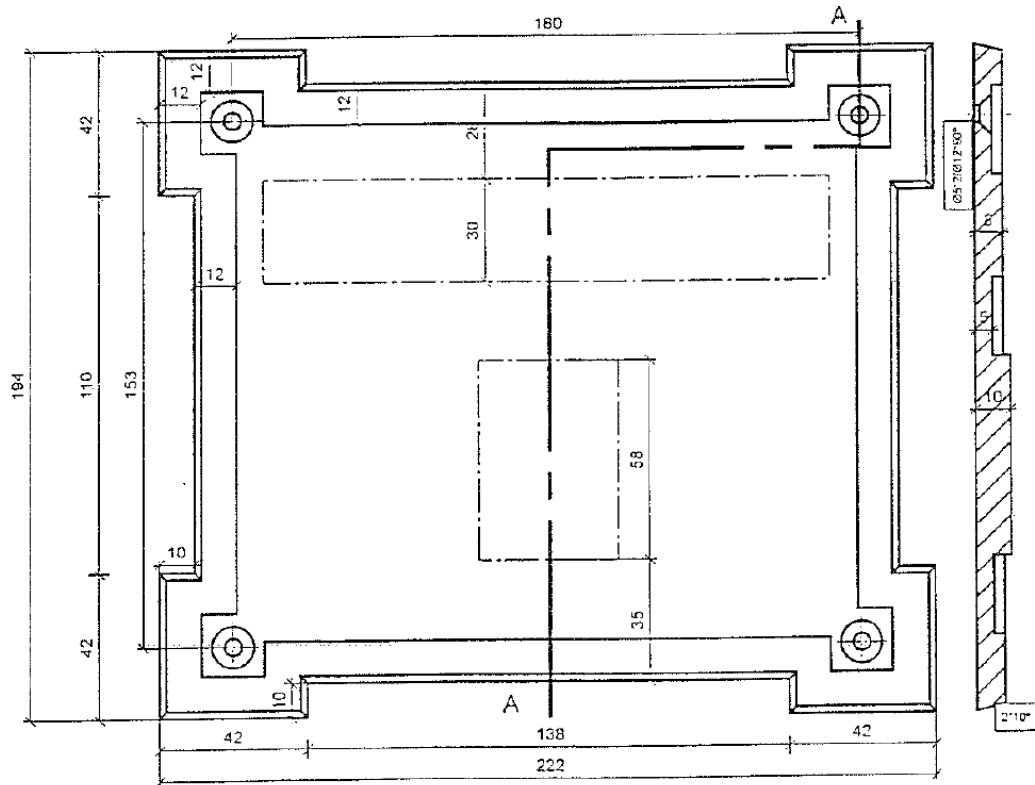
A házzámtáblát a bejárathoz lehető legközelebb, attól jobbra (ritkábban balra vagy középen), 2-3 m-es magasságban kell elhelyezni. Szükség esetén lehetséges a házzámtábla kapuszerkezetre vagy kerítésre való felszerelése is.

Tervrajz

Utcanévtábla



Házszámtábla



Példák

Utcanevtábla



Házzámtábla



„B” TÍPUS, ZOMÁNCOZOTT ACÉLLEMEZ TÁBLA KERET NÉLKÜL,

SÍK BETŰKKEL

A táblák felirata kétsoros álló, csupa nagybetű.

Utcanévtábla

1. sor: A városrész megnevezése.
2. sor: A közterület elnevezése rövidítés nélkül (szabályos helyesírással, illetve történelmileg indokolt, vagy a tulajdonneveknél előforduló eltérő írásmóddal). Az elnevezés végén írásjel nem szerepel, kivétel a sorszámra végződő elnevezéseknél kötelező pont. Az utcanévi utótag megnevezése rövidítve.

Házaszámtábla

1. sor: A közterület elnevezése található, helyszűke esetén az elnevezést rövidítjük.
2. sor: Ebben a sorban található a házszám, a sorszámok után egyébként szükséges pont nélkül.

Táblák mérete

Utcanévtábla

A zománcozott acéllemez tábla magassága: 200 mm, hossza az utcanév hosszának függvénye. A szélső karakterek és a táblakeretek között min. 100 mm kell, hogy maradjon.

Házaszámtábla

A zománcozott acéllemez tábla külső mérete: 200 mm x 170 mm.

Tipográfia

Az alkalmazandó betűtípus:

a városrész megnevezésnél FOLIO-BOLD-CONDEN SED

a közterület elnevezésnél MAGISZTER BOLD

Tipográfiai elrendezés

Ügyelni kell arra, hogy a hosszú magánhangzós betűkön a vonások jobb kéz felé dőljenek (pl.: á, Á, ő, Ő)

Középtengelyes, minden sor középre zárva.

Betűméretek

Utcanevtábla

1. sor: 40 mm verzálmagasság
2. sor: 70 mm verzálmagasság

Házzámtábla

1. sor: 26 mm verzálmagasság
2. sor: 60 mm verzálmagasság

A táblák festése

A táblák (utcanévtábla, házzámtábla) két színben – fehér alapon, fekete színű betűkkel készülnek.

A táblák kihelyezése

Utcanevtábla

Épület falán

A táblák a háztömbök sarkain helyezkednek el, a sarkokhoz minél közelebb, 10-15 cm távolságra az épület szélső függőleges vonalától. A magasság tekintetében határértékek adhatók meg, az osztópárkányokat, illetve a burkolati kiképzéseket figyelembe kell venni, párkányokat, nyílásokat és azok díszített keret- vagy záróképzését, függőleges osztóvonalakat, lizénákat utcatáblával átvágni vagy eltakarni nem szabad. Az elhelyezés magasságának javasolt határértékei: 250-450 cm. Egy saroképületre két utcanévtábla kerül, melyeket azonos magasságban kell felszerelni. A különböző épületeken más magasságokban lehet felszerelni a táblákat, de egy ugyanazon épületen belül ezt nem lehet táblánként változtatni.

Kerítésen

Egyes övezetekben előfordulhat, hogy kerítésre kell felszerelni az utcanévtáblát, mert az épület fala messze esik a saroktól. Általában a kerítések alacsonyabbak, tehát nem kell betartani a 250-450 cm magassági határokat, hanem lefelé el lehet ettől térni, de ze esetben is törekedni kell a legmagasabb elhelyezésre.

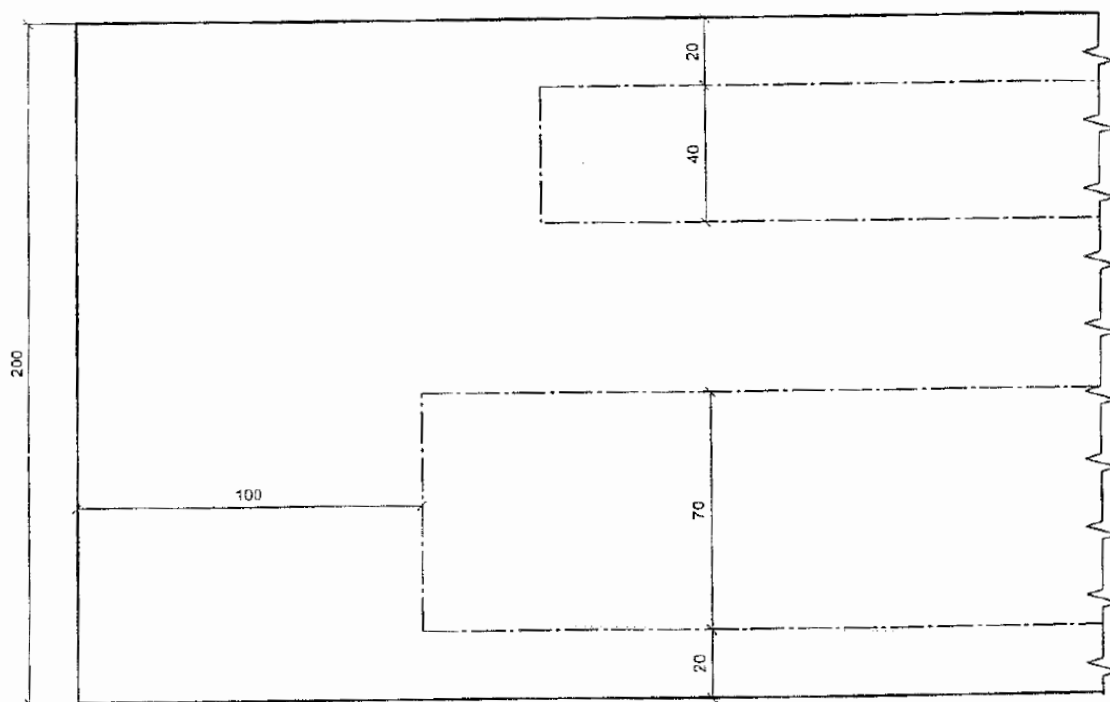
Házzámtábla

Épület falán, kapun, kerítésen

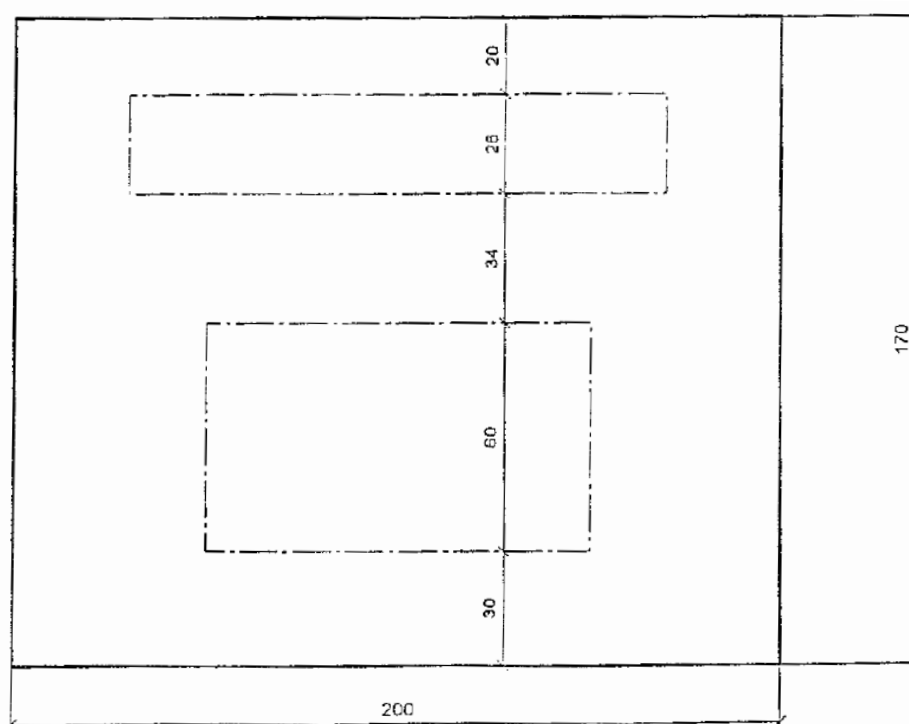
A házzámtáblát a bejáráshoz lehető legközelebb, attól jobbra (ritkábban balra vagy középen), 2-3 m-es magasságban kell elhelyezni. Szükség esetén lehetséges a házzámtábla kapuszerkezetre vagy kerítésre való felszerelése is.

Tervrajz

Utcanévtábla



Házzámtábla



Példák

Utcanevtábla



Házzámtábla

