

**EGER****MEGYEI JOGÚ VÁROS  
JEGYZŐJE**

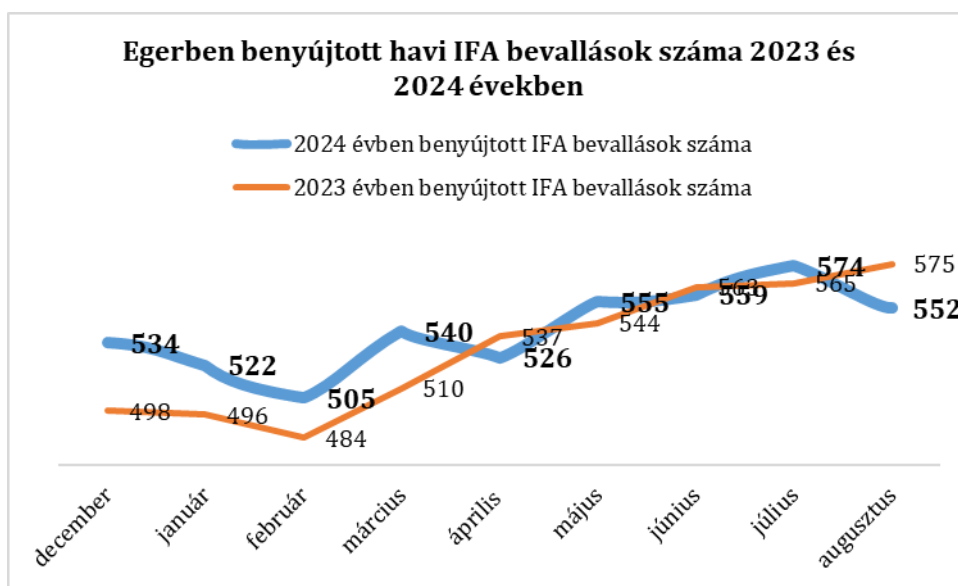
3300 EGER, DOBÓ TÉR 2. TEL: +36 36 523 700

FAX: +36 36 523 721

EMAIL: ADO@PH.EGER.HU

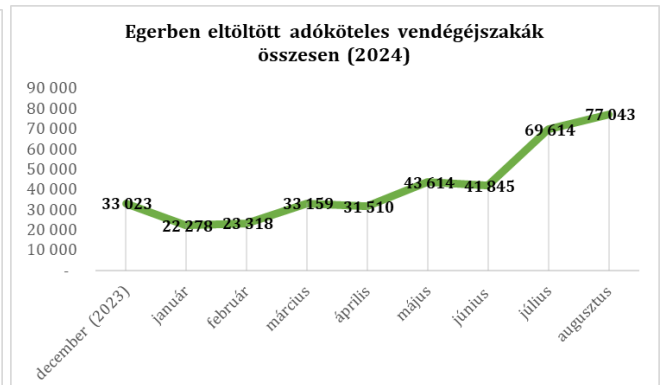
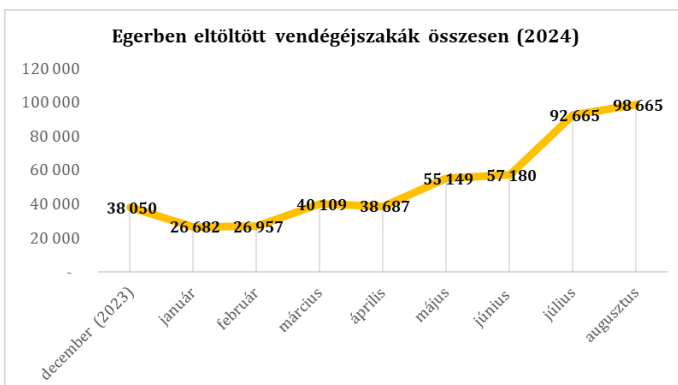
ÖNKORMÁNYZATI HIVATALI PORTÁL: [HTTPS://OHP-20.ASP.LGOV.HU](https://OHP-20.ASP.LGOV.HU)EGER HONLAPJA: [WWW.EGER.HU/ADOUGYEK](http://WWW.EGER.HU/ADOUGYEK)**4. melléklet****2024. év első 8 hónapjának turisztikai adatai Egerben az idegenforgalmi adóbevallások tükrében***(lezárva: 2024. szeptember 30-ával, forrás: ASP adószakrendszer adatai)*

A 2023. év december hónapjáról, majd a 2024. január 1-től 2024. szeptember 30-ig benyújtott (1-8 havi) idegenforgalmi adóbevallások száma **4.867 db volt**, ezek többsége elektronikus csatornákon (EÖP-ASP) érkezett az Önkormányzati Adóhatósághoz. A szálláshelyet üzemeltetőknek a beszedett idegenforgalmi adóról a tárgyhónapot követő hónap tizenötödik napjáig kellett adóbevallást benyújtania és adófizetést teljesítenie. Az előző év hasonló időszakához képest az Önkormányzati adóhatóság felé benyújtott havi adóbevallások száma összességében némileg növekedett, ám számosságuk hektikusan változott.



A 2024. évben beérkezett és feldolgozott idegenforgalmi adóbevallások adatai alapján **474.144 vendégéjszakát vallottak a szálláshelyek**, ebből **436.094 vendégéjszaka tartozott a 2024. évi vendégéjszakák közé.**

2024 évben érkezett IFA bevallási adatok EGER	december (2023)	január	február	március	április	május	június	július	augusztus
vendégéjszakák összesen	38 050	26 682	26 957	40 109	38 687	55 149	57 180	92 665	98 665
adómentes vendégéjszakák	5 027	4 404	3 639	6 950	7 177	11 535	15 335	23 051	21 622
adóköteles vendégéjszakák száma	33 023	22 278	23 318	33 159	31 510	43 614	41 845	69 614	77 043
bevallott idegenforgalmi adó összege	19 153 340	12 921 240	13 524 440	19 232 220	18 275 800	25 296 120	24 270 100	40 376 120	44 684 940
adó mértéke Ft/vendégéjszaka/fő	580	580	580	580	580	580	580	580	580



Forrás: Eger MJV PH Adóiroda

Bevallott vendégéjszakák száma	december	január	február	március	április	május	június	július	augusztus
2023	36 723	26 746	25 129	32 670	46 047	49 059	60 394	98 125	109 749
2024	38 050	26 682	26 957	40 109	38 687	55 149	57 180	92 665	98 665
változás előző évhez	1 327	-64	1 828	7 439	-7 360	6 090	-3 214	-5 460	-11 084
változás előző évhez %-ban	103,6%	99,8%	107,3%	122,8%	84,0%	112,4%	94,7%	94,4%	89,9%

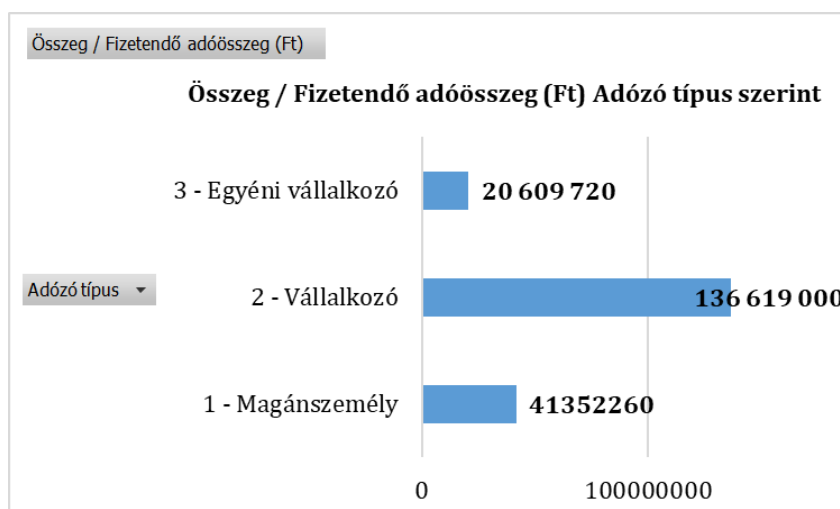

Az **összes** bevallott **vendégéjszakák** számai az előző évi adatokhoz képest **decemberben, februárban, márciusban, májusban nőttek** és januárban, áprilisban, júniusban, júliusban és augusztusban csökkentek.

Bevallott adóköteles vendégéjszakák száma	december	január	február	március	április	május	június	július	augusztus
2023	30 133	21 301	20 804	26 680	37 518	38 813	43 796	74 158	82 117
2024	33 023	22 278	23 318	33 159	31 510	43 614	41 845	69 614	77 043
változás előző évhez	2 890	977	2 514	6 479	-6 008	4 801	-1 951	-4 544	-5 074
változás előző évhez %-ban	109,6%	104,6%	112,1%	124,3%	84,0%	112,4%	95,5%	93,9%	93,8%

Az összes idegenforgalmi adóban **adóköteles<sup>1</sup>** bevallott **vendégéjszakák** számai az előző évi adatokhoz képest **decemberben, januárban, februárban, márciusban, májusban nőttek** és áprilisban, júniusban, júliusban és augusztusban csökkentek.

Bevallott idegenforgalmi adó összege	december	január	február	március	április	május	június	július	augusztus
2023	15 066 500	12 354 580	12 066 320	15 474 400	21 760 440	22 511 540	25 401 680	43 011 640	47 627 860
2024	19 153 340	12 921 240	13 524 440	19 232 220	18 275 800	25 296 120	24 270 100	40 376 120	44 684 940
változás előző évhez		566 660	1 458 120	3 757 820	-3 484 640	2 784 580	-1 131 580	-2 635 520	-2 942 920
változás előző évhez %-ban		104,6%	112,1%	124,3%	84,0%	112,4%	95,5%	93,9%	93,8%

Az adóköteles vendégéjszakák szám alapján fennálló trendet lekövette a **bevallott IFA összege is, ami összértékét tekintve ebben az évben meghaladta a 217.734 ezer forintot, ebből kifejezetten az idei évet 198.580 ezer forint (2024.) érinti.**



Forrás: Eger MJV PH Adóiroda

<sup>1</sup> Htv. 30-31.§-ai szerint.

## Nyilvántartott szálláshelyek száma

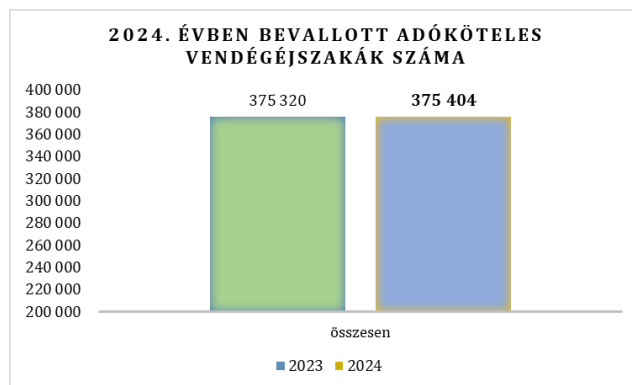
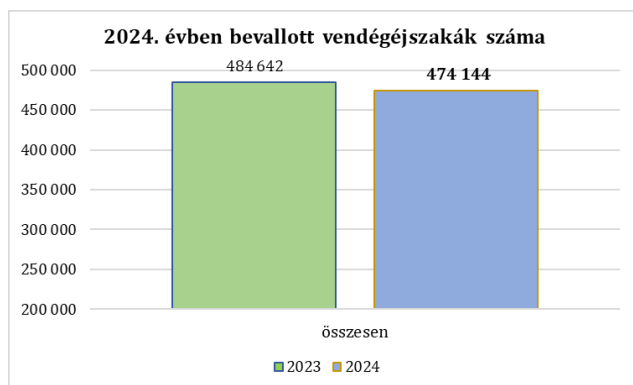
Szálláshelyek összesen EGER	2024.09.30.
<b>Aktív üzleti célú szálláshely típusa</b>	
Szálloda	14
Panzió	23
Közösségi szálláshely	4
Kemping	1
Üdülőház	1
Üdülőháztelep	1
Egyéb szálláshely	126
Magánszálláshely	536
<b>Aktív üzleti célú szálláshely összesen</b>	<b>706</b>
<b>Aktív nem üzleti célú szálláshely típusa</b>	
Kollégium, diáktotthon	15
Üdülő	2
Vendégszállás	3
Munkásszállás	1
<b>Aktív nem üzleti célú szálláshely összesen</b>	<b>21</b>
<b>Szálláshely (üzleti nem üzleti) összesen</b>	<b>727</b>

Forrás: Eger MJV PH Adóiroda

Az Egerben **nyilvántartott szálláshelyek száma 727 db, ebből 706 db aktív üzleti célú szálláshely**. Az üzleti szálláshelyeken belül kiugróan magas az „egyéb”<sup>2</sup> és „magán”<sup>3</sup> szálláshelyek száma (662 db) és aránya (93,7%). Szálloda és panzió összesen 37 db van a városban, ez a szálláshelyek mindössze 5,2%-át teszi ki, ám vendégszámot tekintve meghatározóak.

## Bevallott vendégéjszakák száma

A 2023. év hasonló időszakához képest 2024. évben 10.498 vendégéjszakával csökkent az Egerben bevallott vendégéjszakák száma. Az adóköteles vendégéjszakák száma viszont minimálisan, de nőtt (+84). **A 2024. évben esedékes vendégektől beszedett és bevallott idegenforgalmi adó 2.459 ezer forinttal emelkedett az előző év hasonló időszakához képest.** A 2024. évre esedékes (1-8 hó) vendégektől beszedett és bevallott idegenforgalmi adó 1.627 ezer forinttal csökkent az előző év hasonló időszakához képest.

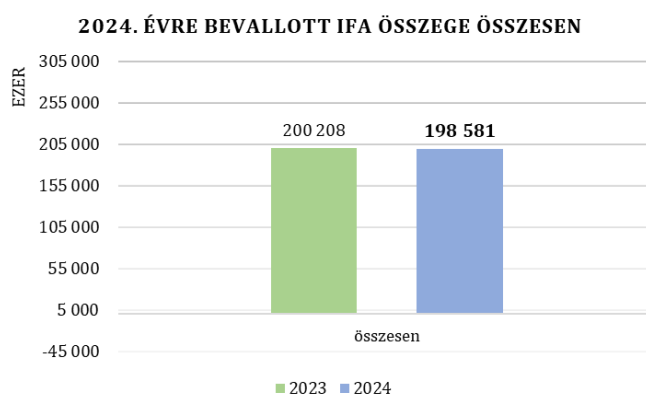
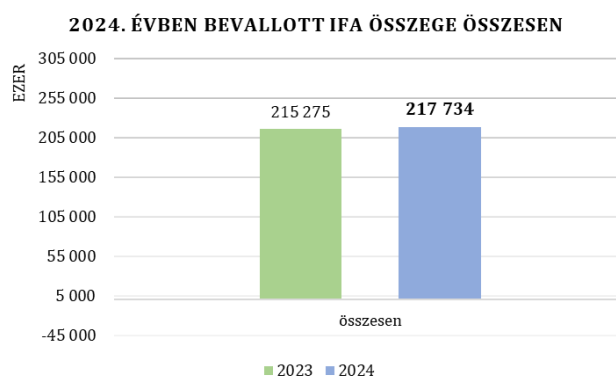


Forrás: Eger MJV PH Adóiroda

<sup>2</sup> **egyéb szálláshely:** nem kizárólag szálláshely-szolgáltatás folytatása céljából létesített épületben, de szálláshely-szolgáltatási céllal és **nem magánszemély vagy nem egyéni vállalkozó által hasznosított**, önálló rendeltetési egységet képező épületrész, ahol az egy szobában található ágyak külön-külön is hasznosításra kerülhetnek, illetve a szobák száma legfeljebb huszonöt, és az ágyak száma legfeljebb száz.

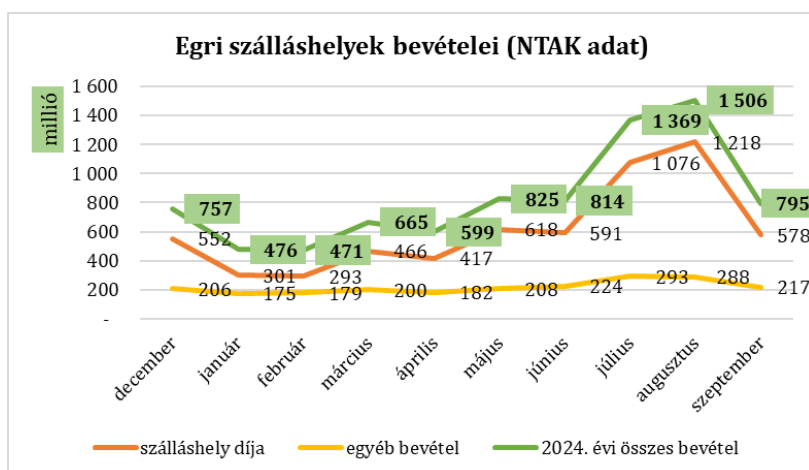
<sup>3</sup> **magánszálláshely:** az a nem kizárólag szálláshely-szolgáltatás folytatása céljából, **magánszemély vagy egyéni vállalkozó által hasznosított lakás, üdülő vagy emberi tartózkodásra alkalmas gazdasági épület**, illetve azok egy lehatárolt részének és hozzátartozó területének hasznosítása, ahol a szobák száma legfeljebb nyolc darab, és az ágyak száma legfeljebb tizenhat darab.

## Bevallott IFA összegei



Forrás: Eger MJV PH Adóiroda

## Egri szálláshelyek bevételei



Forrás: ASP adószakrendszer – NTAK adat 2024. október 17-i lekérdezés

Az **egri szálláshelyek 7.522,1 millió forint összes bevételt** értek el az első 8 hónap adatai szerint. Az összes bevétel 73,9 %-a volt szálláshely díjbevétele (1.965 millió forint).

A bevételeket tekintve az **NTAK adatai szerint az első 8 hónapjainak legjobban „teljesítő” hónapja Egerben az augusztus volt.**

Az **idei év nyolcadik hónapjában** a Balaton volt a legnépszerűbb turisztikai térség. A vidéki vendégéjszakák 43%-át a Balatonnál regisztrálták, ezt követte 8%-kal Debrecen és térsége, illetve szintén **8%-kal a Mátra-Bükk turisztikai térség. Augusztusban Budapest után a top10 legtöbb vendégéjszakát fogadó települések döntően fürdővárosok voltak:** Siófok, Balatonfüred, Hajdúszoboszló, Hévíz, Zalakaros, Balatonlelle, Bük, Gyula, Eger és Zamárdi.<sup>4</sup>

**2024. augusztusában** összesen **169 ezer vendég érkezett a Mátra-Bükk turisztikai térségbe**, akik 424 ezer vendégéjszakát töltöttek el ott. A vendégek száma 1%-kal emelkedett, **a vendégéjszaka-számban 3%-os csökkenés mutatkozott 2023. augusztusához képest.** A vendégéjszakák 76%-a belföldiekhez köthető. Az átlagos tartózkodási idő 2,5 éjszaka volt idén augusztusban.

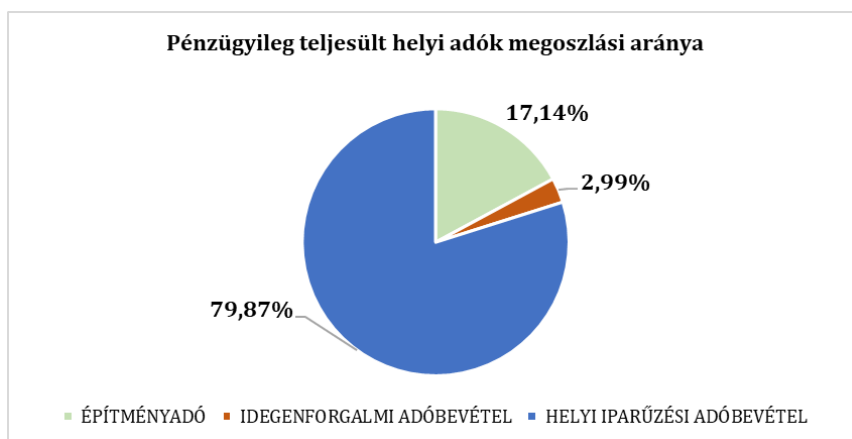
Az előző év azonos hónapjával összehasonlítva a külföldi vendégek száma 1%-kal, vendégéjszakáik száma 2%-kal alacsonyabb volt 2024. augusztusában. A hazai vendégek száma 2%-kal nőtt, vendégéjszakáik száma 3%-kal csökkent. **A vendégéjszakák száma alapján a leglátogatottabb település Eger 98,6 ezer**, majd ezt követte Miskolc 72 ezer, Bogács 40 ezer, Gyöngyös 36 ezer és Egerszalók 33 ezer vendégéjszakával. Ez az öt település adta a térség teljes havi vendégéjszaka-forgalmának 65%-át. A vendégéjszakák 41%-át töltötték szállodákban, 40%-ot pedig magán- és egyéb szálláshelyeken. További 8%-ot panziókban, 6%-ot kempingekben, 3%-ot üdülőházakban, 2%-ot közösségi szálláshelyeken regisztráltak.

2024. augusztusában **a térség szálláshelyein összesen közel 9 milliárd forint bevétel keletkezett**, ami 12%-kal magasabb a 2023 azonos hónapjában mért értéknél. Ebből 847 millió forintot SZÉP Kártyával fizettek a vendégek, amely a belföldiek összes költségének 13%-át tette ki. A szobakapacitás-kihasználtság átlagosan 46%-os volt, a szállodákban pedig elérte a 74%-ot.

A **Mátra-Bükk turisztikai térségben a legfőbb küldőpiacok sorrendjében** 51 ezer vendégéjszakával Lengyelország végzett az élen. A térség további jelentős küldőországai Szlovákia, Románia, Németország és Csehország voltak. Ez az öt küldőpiac tette ki az összes külföldi vendégéjszaka 84%-át, amelyből 50% a lengyelekhez köthető.

### Idegenforgalmi adóbevétel alakulása

A 2024. első kilenc hónapjának pénzforgalmi adatai alapján Eger Megyei Jogú Városban a beszedett idegenforgalmi adó a befolyt **helyi adóbevételek 2,99%-át adta. A gazdálkodók fizették be az IFA 69%-át, míg a háztartások a 31%-át.**



ADÓBEVÉTELEK (2024)	Pénzügyileg teljesült 2024.09.30.	Túlfizetéssel korrigált bevétel 2024.09.30.
IDEGENFORGALMI ADÓBEVÉTEL	218 521 470	217 271 067

Forrás: Eger MJV PH Adóiroda

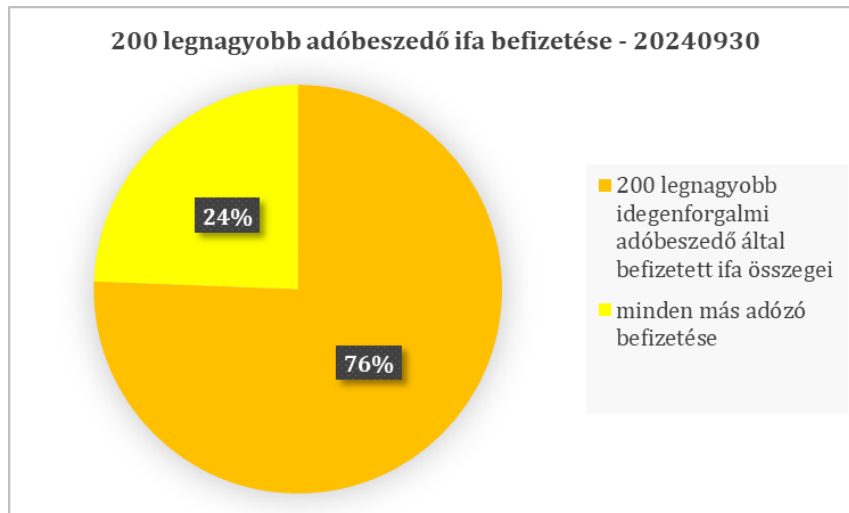
<sup>4</sup> Forrás: igyutazunk.hu

## A legnagyobb 200 adóbeszedő idegenforgalmi adó befizetése

(minimum 198 ezer forint adófizetés kellett a „TOP200” közé kerüléshez)

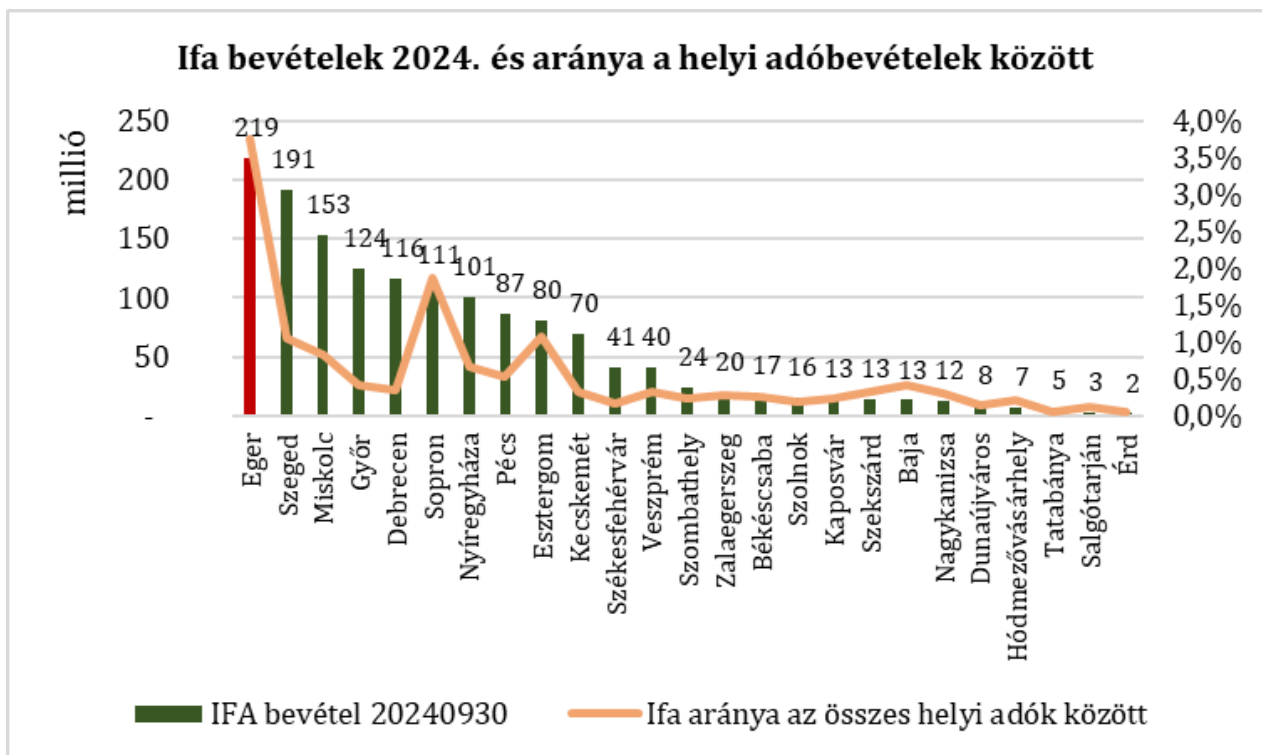
év	200 legnagyobb idegenforgalmi adóbeszedő által befizetett ifa összegei	minden más adózó befizetése	összes ifa befizetés	arány
2024	166 930 610	51 590 860	218 521 470	76,4%

A „TOP200” adózó befizetése az összes idegenforgalmi adó befizetés **76,4%-át** jelentette.



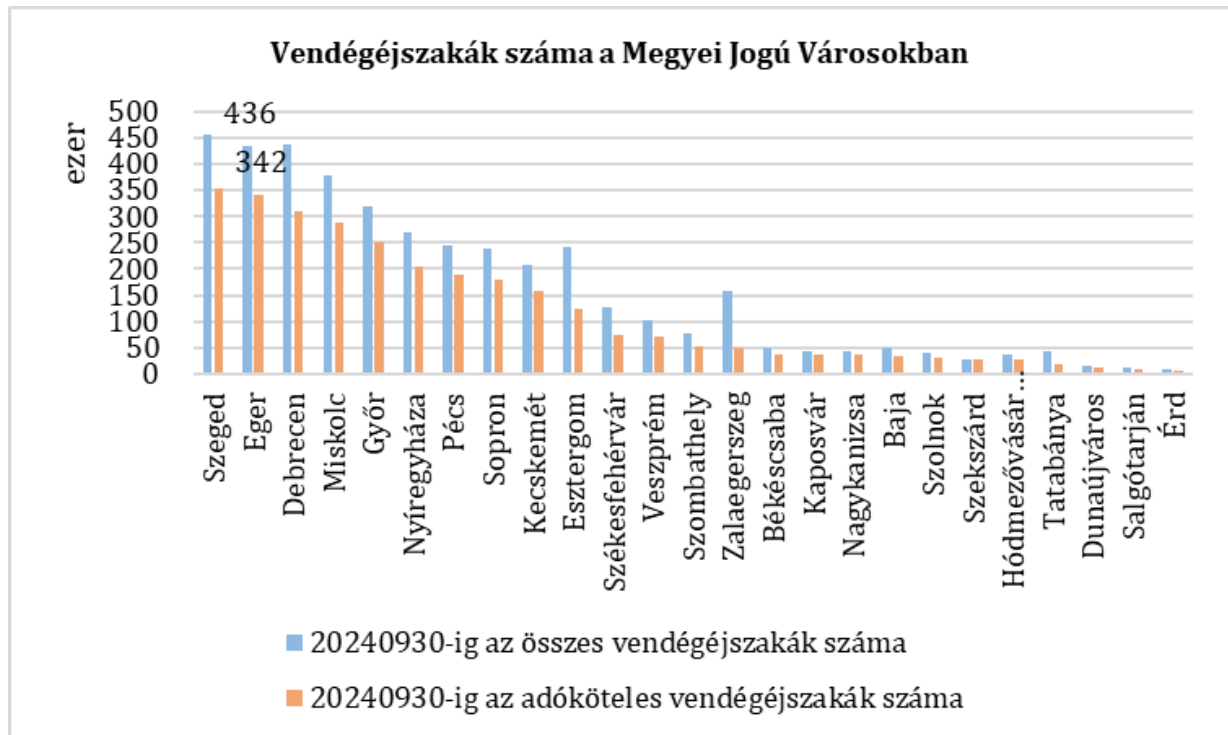
Forrás: Eger MJV PH Adóiroda

## A 25 Megyei jogú Város között Eger továbbra is vezető helyet foglal el az idegenforgalmi adóbevételek (2024. 3./4. év adatai) tekintetében



(Forrás: ASP adószakrendszer)

## 2024. évre bevallott vendégéjszakák száma



(Forrás: ASP adószakrendszer)

Eger, 2024. október hó.

**Korsós László s.k.**

Eger Megyei Jogú Város Polgármesteri Hivatal Adóiroda vezetője